



GOBIERNO DEL ESTADO  
DE OAXACA

## TOMO V – L

### SECTOR PARAESTATAL

#### INDICE

1

#### 1. DEFENSORÍA PÚBLICA DEL ESTADO DE OAXACA

7-73

1.1.- Resultados Generales

1.2.- Información Contable

- 1.2.1.- Estado de Actividades
- 1.2.2.- Estado de Situación financiera
- 1.2.3.- Estado de variación en la hacienda pública
- 1.2.4.- Estado de cambios en la situación financiera
- 1.2.5.- Estado de Flujos de Efectivo
- 1.2.6.- Estado analítico del activo
- 1.2.7.- Estado analítico de la deuda y otros pasivos
- 1.2.8.- Informe sobre pasivos contingentes consolidado
- 1.2.9.- Notas a los estados financieros consolidado

1.3.- Información Presupuestaria

- 1.3.1.- Estado analítico de los ingresos presupuestarios
- 1.3.2.- Estado analítico del ejercicio del presupuesto de egresos en Clasificación por Objeto del Gasto
- 1.3.3.- Estado analítico del ejercicio del presupuesto de egresos en Clasificación Económica (por Tipo de Gasto)
- 1.3.4.- Estado analítico del ejercicio del presupuesto de egresos en Clasificación Administrativa
- 1.3.5.- Estado analítico del ejercicio del presupuesto de egresos en Clasificación Funcional

1.4.- Deuda

- 1.4.1.- endeudamiento neto
- 1.4.2.- Intereses de la deuda
- 1.4.3.- Indicadores de postura fiscal

1.5.- Información Programática

- 1.5.1.-Resumen por programa presupuestario
- 1.5.2.- Indicadores de resultados
- 1.5.3.- Programas y Proyectos de inversión

1.6.- Anexos (Información Adicional)

- 1.6.1.- Relación de los bienes inmuebles
- 1.6.2.- Relación de los bienes muebles
- 1.6.3.- Relación de cuentas bancarias Productivas
- 1.6.4.- Relación de esquema bursátiles y de cobertura financiera



GOBIERNO DEL ESTADO  
DE OAXACA

1.6.5.- Montos pagados por ayudas y subsidios

1.7.- Información Correspondiente a Disciplina Financiera

1.7.1.- Estado de Situación Financiera Detallado-LDF

1.7.2.- Balance Presupuestario

1.7.3.- Estado Analítico de Ingresos Detallado

1.7.4.- Informe Analítico de la Deuda y Otros Pasivos

1.7.5.- Informe Analítico de Obligaciones Diferentes de Financiamiento

1.7.6.- Estado Analítico del Presupuesto de Egresos Clasificador por Objeto del Gasto (Capítulo-Concepto)

1.7.7.- Estado Analítico del Presupuesto de Egresos Clasificación Administrativa

1.7.8.- Estado Analítico del Presupuesto de Egresos Clasificación Funcional (Finalidad y Función)

1.7.9.- Estado Analítico del Presupuesto de Egresos Clasificación de Servicios Personales

1.7.10.- Informes sobre estudios actuariales

**2. INSTITUTO OAXAQUEÑO DEL EMPRENDEDOR Y DE LA COMPETITIVIDAD**

**74-202**

2.1.- Resultados Generales

2.2.- Información Contable

2.2.1.- Estado de Actividades

2.2.2.- Estado de Situación financiera

2.2.3.- Estado de variación en la hacienda pública

2.2.4.- Estado de cambios en la situación financiera

2.2.5.- Estado de Flujos de Efectivo

2.2.6.- Estado analítico del activo

2.2.7.- Estado analítico de la deuda y otros pasivos

2.2.8.- Informe sobre pasivos contingentes

2.2.9.- Notas a los estados financieros

2.3.- Información Presupuestaria

2.3.1.- Estado analítico de ingresos presupuestarios

2.3.2.- Estado analítico del ejercicio del presupuesto de egresos en Clasificación por Objeto del Gasto

2.3.3.- Estado analítico del ejercicio del presupuesto de egresos en Clasificación Económica (por Tipo de Gasto)

2.3.4.- Estado analítico del ejercicio del presupuesto de egresos en Clasificación Administrativa

2.3.5.- Estado analítico del ejercicio del presupuesto de egresos en Clasificación Funcional

2.4.- Deuda

2.4.1.- Endeudamiento neto

2.4.2.- Intereses de la deuda

2.4.3.- Indicadores de postura fiscal



GOBIERNO DEL ESTADO  
DE OAXACA

2.5.- Información Programática

2.5.1.- Resumen por programa presupuestario

2.5.2.- Indicadores de resultados

2.5.3.- Programas y Proyectos de inversión

2.6.- Anexos (Información Adicional)

2.6.1.- Relación de los bienes inmuebles

2.6.2.- Relación de los bienes muebles

2.6.3.- Relación de cuentas bancarias Productivas

2.6.4.- Relación de esquema bursátiles y de cobertura financiera

2.6.5.- Montos pagados por ayudas y subsidios

2.7.- Información Correspondiente a Disciplina Financiera

2.7.1.- Estado de Situación Financiera Detallado-LDF

2.7.2.- Balance Presupuestario

2.7.3.- Estado Analítico de Ingresos Detallado

2.7.4.- Informe Analítico de la Deuda y Otros Pasivos

2.7.5.- Informe Analítico de Obligaciones Diferentes de Financiamiento

2.7.6.- Estado Analítico del Presupuesto de Egresos Clasificador por Objeto del Gasto  
(Capítulo-Concepto)

2.7.7.- Estado Analítico del Presupuesto de Egresos Clasificación Administrativa

2.7.8.- Estado Analítico del Presupuesto de Egresos Clasificación Funcional (Finalidad y  
Función)

2.7.9.- Estado Analítico del Presupuesto de Egresos Clasificación de Servicios Personales

2.7.10.- Informe Sobre Estudios Actuariales

**3. INSTITUTO DE LA FUNCIÓN REGISTRAL DEL ESTADO DE OAXACA**

**203-267**

3.1.- Resultados Generales

3.2.- Información Contable

3.2.1.- Estado de Actividades

3.2.2.- Estado de Situación financiera

3.2.3.- Estado de variación en la hacienda pública

3.2.4.- Estado de cambios en la situación financiera

3.2.5.- Estado de Flujos de Efectivo

3.2.6.- Estado analítico del activo

3.2.7.- Estado analítico de la deuda y otros pasivos

3.2.8.- Informe sobre pasivos contingentes

3.2.9.- Notas a los estados financieros

3.3.- Información Presupuestaria

3.3.1.- Estado analítico de ingresos presupuestarios



GOBIERNO DEL ESTADO  
DE OAXACA

- 3.3.2.- Estado analítico del ejercicio del presupuesto de egresos en Clasificación por Objeto del Gasto
- 3.3.3.- Estado analítico del ejercicio del presupuesto de egresos en Clasificación Económica (por Tipo de Gasto)
- 3.3.4.- Estado analítico del ejercicio del presupuesto de egresos en Clasificación Administrativa
- 3.3.5.- Estado analítico del ejercicio del presupuesto de egresos en Clasificación Funcional

3.4.- Deuda

- 3.4.1.- Endeudamiento neto
- 3.4.2.- Intereses de la deuda
- 3.4.3.- Indicadores de postura fiscal

3.5.- Información Programática

- 3.5.1.- Resumen por programa presupuestario
- 3.5.2.- Indicadores de resultados
- 3.5.3.- Programas y Proyectos de inversión

3.6.- Anexos (Información Adicional)

- 3.6.1.- Relación de los bienes inmuebles
- 3.6.2.- Relación de los bienes muebles
- 3.6.3.- Relación de cuentas bancarias Productivas
- 3.6.4.- Relación de esquema bursátiles y de cobertura financiera
- 3.6.5.- Montos pagados por ayudas y subsidios

3.7.- Información Correspondiente a Disciplina Financiera

- 3.7.1.- Estado de Situación Financiera Detallado-LDF
- 3.7.2.- Balance Presupuestario
- 3.7.3.- Estado Analítico de Ingresos Detallado
- 3.7.4.- Informe Analítico de la Deuda y Otros Pasivos
- 3.7.5.- Informe Analítico de Obligaciones Diferentes de Financiamiento
- 3.7.6.- Estado Analítico del Presupuesto de Egresos Clasificador por Objeto del Gasto (Capítulo-Concepto)
- 3.7.7.- Estado Analítico del Presupuesto de Egresos Clasificación Administrativa
- 3.7.8.- Estado Analítico del Presupuesto de Egresos Clasificación Funcional (Finalidad y Función)
- 3.7.9.- Estado Analítico del Presupuesto de Egresos Clasificación de Servicios Personales
- 3.7.10.- Informe Sobre Estudios Actuariales

**4. SECRETARÍA EJECUTIVA DEL SISTEMA ESTATAL DE COMBATE A LA CORRUPCIÓN**

**268-340**

- 4.1.- Resultados Generales
- 4.2.- Información Contable
  - 4.2.1.- Estado de Actividades





GOBIERNO DEL ESTADO  
DE OAXACA

- 4.2.2.- Estado de Situación financiera
- 4.2.3.- Estado de variación en la hacienda pública
- 4.2.4.- Estado de cambios en la situación financiera
- 4.2.5.- Estado de Flujos de Efectivo
- 4.2.6.- Estado analítico del activo
- 4.2.7.- Estado analítico de la deuda y otros pasivos
- 4.2.8.- Informe sobre pasivos contingentes
- 4.2.9.- Notas a los estados financieros

4.3.- Información Presupuestaria

- 4.3.1.- Estado analítico de ingresos presupuestarios
- 4.3.2.- Estado analítico del ejercicio del presupuesto de egresos en Clasificación por Objeto del Gasto
- 4.3.3.- Estado analítico del ejercicio del presupuesto de egresos en Clasificación Económica (por Tipo de Gasto)
- 4.3.4.- Estado analítico del ejercicio del presupuesto de egresos en Clasificación Administrativa
- 4.3.5.- Estado analítico del ejercicio del presupuesto de egresos en Clasificación Funcional

4.4.- Deuda

- 4.4.1.- Endeudamiento neto
- 4.4.2.- Intereses de la deuda
- 4.4.3.- Indicadores de postura fiscal

4.5.- Información Programática

- 4.5.1.- Resumen por programa presupuestario
- 4.5.2.- Indicadores de Resultados
- 4.5.3.- Programas y Proyectos de inversión

4.6.- Anexos (Información Adicional)

- 4.6.1.- Relación de los bienes inmuebles
- 4.6.2.- Relación de los bienes muebles
- 4.6.3.- Relación de cuentas bancarias productivas
- 4.6.4.- Relación de esquema bursátiles y de cobertura financiera
- 4.6.5.- Montos pagados por ayudas y subsidios

4.7.- Información Correspondiente a Disciplina Financiera

- 4.7.1.- Estado de Situación Financiera Detallado-LDF
- 4.7.2.- Balance Presupuestario
- 4.7.3.- Estado Analítico de Ingresos Detallado
- 4.7.4.- Informe Analítico de la Deuda y Otros Pasivos
- 4.7.5.- Informe Analítico de Obligaciones Diferentes de Financiamiento



GOBIERNO DEL ESTADO  
DE OAXACA

- 4.7.6.- Estado Analítico del Presupuesto de Egresos Clasificador por Objeto del Gasto (Capítulo-Concepto)
- 4.7.7.- Estado Analítico del Presupuesto de Egresos Clasificación Administrativa
- 4.7.8.- Estado Analítico del Presupuesto de Egresos Clasificación Funcional (Finalidad y Función)
- 4.7.9.- Estado Analítico del Presupuesto de Egresos Clasificación de Servicios Personales
- 4.7.10.- Informe Sobre Estudios Actuariales



GOBIERNO DEL ESTADO  
DE OAXACA

# **DEFENSORÍA PÚBLICA DEL ESTADO DE OAXACA**

**(Entidades Paraestatales y Fideicomisos No Empresariales y No Financieros)**



GOBIERNO DEL ESTADO  
DE OAXACA



**DEFENSORÍA PÚBLICA**  
DEFENSORÍA PÚBLICA  
DEL ESTADO DE OAXACA

## RESULTADOS GENERALES

Con la finalidad de contribuir a la impartición de una justicia de manera pronta, expedita e imparcial, durante el periodo del 01 de Enero al 31 de Diciembre del ejercicio 2023, la Defensoría Pública del Estado de Oaxaca brindó servicios gratuitos de asesoría y patrocinio jurídico en el Sistema Tradicional de Justicia, en materia civil, familiar, mercantil, agraria, administrativa y constitucional a un total de 182,589 personas, de las cuales 37,702 son mujeres , 22,705 son hombres , 1,666 son adolescentes de los cuales 213 son indígenas y se promovieron 247 amparos.

Se visitaron los 9 Centros Penitenciarios, en los que se atendieron a las personas privadas de su libertad (PPL), se revisaron sus procesos para conocer el estado jurídico en el que se encuentran, con el objeto de agilizar el trámite de los mismos de acuerdo a la etapa e instancia que conoce de su procedimiento; se atendieron a 1208 PPL de los cuales 338 son indígenas.

Se realizaron cinco visitas penitenciarias extraordinarias, donde únicamente se atendieron a 135 personas privadas de su libertad, mismas que son indígenas y de escasos recursos económicos.

Con el objeto de generar colaboración interinstitucional para fortalecer los servicios que brinda la DPEO, se suscribieron 17 Convenios de colaboración con Instituciones Públicas y universidades.

Se llevaron dos eventos de “Liberación de Personas Indígenas Privadas de su Libertad”, mismos que fueron presididos por el Gobernador del Estado Ingeniero Salón Jara Cruz, se obtuvieron las siguientes libertades:

- a). - En la sede ministerial se han obtenido 1078 libertades, de las cuales 101 son de personas indígenas, 46 corresponden a mujeres, 55 a hombres, y 73 a adolescentes.
- b). - Ante el órgano jurisdiccional, de las audiencias de control de detención hemos obtenido 306 libertades de las cuales 84 corresponden a personas integrantes de una comunidad indígena, y 82 a adolescentes.



GOBIERNO DEL ESTADO  
DE OAXACA



**DEFENSORÍA PÚBLICA**  
DEFENSORÍA PÚBLICA  
DEL ESTADO DE OAXACA

c). - Ante el tribunal de enjuiciamiento del poder judicial del estado se han obtenido 201 sentencias absolutorias en las que ha prevalecido la presunción de inocencia.

d). - En materia de ejecución penal hago de su conocimiento que hemos liberado hasta el día de hoy 333 personas.

Haciendo estos números una suma total de 1,918 libertades obtenidas en favor de personas indígenas y de escasos recursos económicos, del mes de enero a diciembre del año 2023.

Con el objeto de fortalecer y actualizar las capacidades del personal de la Defensoría Pública, se llevaron a cabo un total de 19 cursos de capacitación en materia penal 9, en materia Civil –Familiar 2, en materia de derechos humanos 4, en materia indígena 1, en materia de género 1 y en materia de Ética y valores, un taller en materia penal dos ciclos de conferencias uno en materia penal y uno en materia Indígena, un conversatorio y un congreso internacional en materia penal; se capacitaron a un total de 90 defensores, y a 42 trabajadores administrativos adscritos a las oficinas centrales así mismo.

La Defensoría Pública del Estado de Oaxaca participó en trece “JORNADAS DE PAZ Y JUSTICIA PARA LAS MUJERES, ADOLESCENTES Y NIÑAS”, brindándoles asesoría técnica y adecuada a las oaxaqueñas, en las ocho regiones donde se atendieron a 625 mujeres de las cuales 174 son de pueblos originarios; y 172 hombres, de los cuales 51 son de pueblos originarios, siendo un total de 797 personas atendidas.

Se acudió a las “CARAVANAS BIENESTAR”, DE LA SECRETARÍA DE BIENESTAR, TEQUIO E INCLUSIÓN, en las regiones de: valles centrales, sierra sur, costa, cañada, mixteca, istmo, donde se atendieron a: 1,114 mujeres de las cuales; y a 1,507 hombres, todos de pueblos originarios, siendo un total de 2, 621 personas atendidas.

**Gobierno del Estado de Oaxaca**  
**UR: 554 - DEFENSORÍA PÚBLICA DEL ESTADO DE OAXACA**  
**Estado de Actividades**  
**Del 1° de enero al 31 de diciembre de 2023 y 2022**  
**(Pesos)**



CONCEPTO	2023	2022
<b>INGRESOS Y OTROS BENEFICIOS</b>		
<b>INGRESOS DE GESTIÓN</b>		
IMPUESTOS	0	0
CUOTAS Y APORTACIONES DE SEGURIDAD SOCIAL	0	0
CONTRIBUCIONES DE MEJORAS	0	0
DERECHOS	0	0
PRODUCTOS	0	0
APROVECHAMIENTOS	0	0
INGRESOS POR VENTA DE BIENES Y PRESTACION DE SERVICIOS	0	0
<b>PARTICIPACIONES, APORTACIONES, CONVENIOS, INCENTIVOS DERIVADOS DE LA COLABORACION FISCAL, FONDOS DISTINTOS DE APORTACIONES, TRANSFERENCIAS, ASIGNACIONES, SUBSIDIOS Y SUBVENCIONES, ASIGNACIONES, SUBSIDIOS Y SUBVENCIONES, Y PENSIONES Y JUBILACIONES</b>	<b>102,081,807</b>	<b>98,271,574</b>
<b>OTROS INGRESOS Y BENEFICIOS</b>	<b>102,081,807</b>	<b>98,271,574</b>
INGRESOS FINANCIEROS	0	0
INCREMENTO POR VARIACIÓN DE INVENTARIOS	0	0
DISMINUCIÓN DEL EXCESO DE ESTIMACIONES POR PÉRDIDA O DETERIORO U OBSOLESCENCIA	0	0
DISMINUCIÓN DEL EXCESO DE PROVISIONES	0	0
OTROS INGRESOS Y BENEFICIOS VARIOS	0	0
<b>TOTAL DE INGRESOS Y OTROS BENEFICIOS</b>	<b>102,081,807</b>	<b>98,271,574</b>
<b>GASTOS Y OTRAS PÉRDIDAS</b>		
<b>GASTOS DE FUNCIONAMIENTO</b>	<b>0</b>	<b>0</b>
SERVICIOS PERSONALES	0	0
MATERIALES Y SUMINISTROS	0	0
SERVICIOS GENERALES	0	0
<b>TRANSFERENCIAS, ASIGNACIONES, SUBSIDIOS Y OTRAS AYUDAS</b>	<b>102,081,807</b>	<b>98,271,574</b>
TRANSFERENCIAS INTERNAS Y ASIGNACIONES AL SECTOR PÚBLICO	91,418,766	90,729,183
TRANSFERENCIAS AL RESTO DEL SECTOR PÚBLICO	0	0
SUBSIDIOS Y SUBVENCIONES	0	0
AYUDAS SOCIALES	3,979,485	1,200,000
PENSIONES Y JUBILACIONES	6,683,556	6,342,392
TRANSFERENCIAS A FIDEICOMISOS, MANDATOS Y CONTRATOS ANÁLOGOS	0	0
TRANSFERENCIAS A LA SEGURIDAD SOCIAL	0	0
DONATIVOS	0	0
TRANSFERENCIAS AL EXTERIOR	0	0
<b>PARTICIPACIONES Y APORTACIONES</b>	<b>0</b>	<b>0</b>
PARTICIPACIONES	0	0
APORTACIONES	0	0
CONVENIOS	0	0
<b>INTERESES, COMISIONES Y OTROS GASTOS DE LA DEUDA PÚBLICA</b>	<b>0</b>	<b>0</b>
INTERESES DE LA DEUDA PÚBLICA	0	0
COMISIONES DE LA DEUDA PÚBLICA	0	0
GASTOS DE LA DEUDA PÚBLICA	0	0
COSTO POR COBERTURAS	0	0
APOYOS FINANCIEROS	0	0
<b>OTROS GASTOS Y PÉRDIDAS EXTRAORDINARIAS</b>	<b>229,055</b>	<b>8,772,679</b>
ESTIMACIONES, DEPRECIACIONES, DETERIOROS, OBSOLESCENCIA Y AMORTIZACIONES	229,055	8,772,679
PROVISIONES	0	0
DISMINUCION DE INVENTARIOS	0	0
AUMENTO POR INSUFICIENCIA DE ESTIMACIONES POR PÉRDIDA O DETERIORO U OBSOLESCENCIA	0	0
AUMENTO POR INSUFICIENCIA DE PROVISIONES	0	0
OTROS GASTOS	0	0
<b>INVERSIÓN PÚBLICA</b>	<b>0</b>	<b>0</b>
INVERSIÓN PÚBLICA NO CAPITALIZABLE	0	0
<b>TOTAL DE GASTOS Y OTRAS PERDIDAS</b>	<b>102,310,862</b>	<b>107,044,253</b>
<b>DESAHORRO NETO DEL EJERCICIO</b>	<b>-229,055</b>	<b>-8,772,679</b>

Bajo protesta de decir verdad declaramos que los estados financieros y sus Notas son razonablemente correctos y responsabilidad del emisor.



**JEFA DE LA UNIDAD ADMINISTRATIVA**  
  
**C.P. MARÍA MAGDALENA VENTURA BARRANCO**  
Página 1/1



**DIRECTOR GENERAL DE LA DEFENSORÍA PÚBLICA DEL ESTADO DE OAXACA**  
  
**LIC. MARCELO MERINO GARCÍA**

Gobierno del Estado de Oaxaca  
**UR: 554 - DEFENSORÍA PÚBLICA DEL ESTADO DE OAXACA**  
 Estado de Situación Financiera  
 Al 31 de diciembre de 2023 y 2022  
 (Pesos)



CONCEPTO	2023	2022	CONCEPTO	2023	2022
<b>ACTIVO</b>			<b>PASIVO</b>		
<b>ACTIVO CIRCULANTE</b>			<b>PASIVO CIRCULANTE</b>		
EFFECTIVO Y EQUIVALENTES	633	367	CUENTAS POR PAGAR A CORTO PLAZO	15,281,124	2,868,243
DERECHOS A RECIBIR EFECTIVO O EQUIVALENTES	15,261,962	2,849,347	DOCUMENTOS POR PAGAR A CORTO PLAZO	0	0
DERECHOS A RECIBIR BIENES O SERVICIOS	0	0	PORCIÓN A CORTO PLAZO DE LA DEUDA PÚBLICA A LARGO PLAZO	0	0
INVENTARIOS	0	0	TÍTULOS Y VALORES A CORTO PLAZO	0	0
ALMACENES	0	0	PASIVOS DIFERIDOS A CORTO PLAZO	0	0
ESTIMACIÓN POR PÉRDIDA O DETERIORO DE ACTIVOS CIRCULANTES	0	0	FONDOS Y BIENES DE TERCEROS EN GARANTÍA Y/O ADMINISTRACIÓN A CORTO PLAZO	0	0
OTROS ACTIVOS CIRCULANTES	0	0	PROVISIONES A CORTO PLAZO	0	0
<b>Total de ACTIVO CIRCULANTE</b>	<b>15,262,595</b>	<b>2,849,714</b>	OTROS PASIVOS A CORTO PLAZO	0	0
<b>ACTIVO NO CIRCULANTE</b>			<b>Total de PASIVO CIRCULANTE</b>	<b>15,281,124</b>	<b>2,868,243</b>
INVERSIONES FINANCIERAS A LARGO PLAZO	0	0	<b>PASIVO NO CIRCULANTE</b>		
DERECHOS A RECIBIR EFECTIVO O EQUIVALENTES A LARGO PLAZO	0	0	CUENTAS POR PAGAR A LARGO PLAZO	0	0
BIENES INMUEBLES, INFRAESTRUCTURA Y CONSTRUCCIONES EN PROCESO	0	0	DOCUMENTOS POR PAGAR A LARGO PLAZO	0	0
BIENES MUEBLES	8,316,196	8,677,082	DEUDA PÚBLICA A LARGO PLAZO	0	0
ACTIVOS INTANGIBLES	0	0	PASIVOS DIFERIDOS A LARGO PLAZO	0	0
DEPRECIACIÓN, DETERIORO Y AMORTIZACIÓN ACUMULADA DE BIENES	-5,372,272	-5,504,103	FONDOS Y BIENES DE TERCEROS EN GARANTÍA Y/O ADMINISTRACIÓN A LARGO PLAZO	0	0
ACTIVOS DIFERIDOS	0	0	PROVISIONES A LARGO PLAZO	0	0
ESTIMACIÓN POR PÉRDIDA O DETERIORO DE ACTIVOS NO CIRCULANTES	0	0	<b>Total de PASIVO NO CIRCULANTE</b>	<b>0</b>	<b>0</b>
OTROS ACTIVOS NO CIRCULANTES	0	0	<b>TOTAL PASIVO</b>	<b>15,281,124</b>	<b>2,868,243</b>
<b>Total de ACTIVO NO CIRCULANTE</b>	<b>2,943,924</b>	<b>3,172,979</b>	HACIENDA PÚBLICA/PATRIMONIO		
<b>TOTAL DE ACTIVOS</b>	<b>18,206,519</b>	<b>6,022,693</b>	HACIENDA PÚBLICA/PATRIMONIO CONTRIBUIDO		
			APORTACIONES	0	0
			DONACIONES DE CAPITAL	0	0
			ACTUALIZACIÓN DE LA HACIENDA PÚBLICA/ PATRIMONIO	9,345,023	9,345,023
			<b>Total de HACIENDA PÚBLICA/PATRIMONIO CONTRIBUIDO</b>	<b>9,345,023</b>	<b>9,345,023</b>
			HACIENDA PÚBLICA/PATRIMONIO GENERADO		
			RESULTADOS DE EJERCICIO (AHORRO/ DESAHORRO)	-229,055	-8,772,679
			RESULTADOS DE EJERCICIOS ANTERIORES	-6,210,149	2,562,530
			REVALUOS	0	0
			RESERVAS	0	0
			RECTIFICACIONES DE RESULTADOS DE EJERCICIOS ANTERIORES	19,577	19,577
			<b>Total de HACIENDA PÚBLICA/PATRIMONIO GENERADO</b>	<b>-6,419,628</b>	<b>-6,190,573</b>
			EXCESO O INSUFICIENCIA EN LA ACTUALIZACIÓN DE LA HACIENDA PÚBLICA/PATRIMONIO		
			RESULTADO POR POSICIÓN MONETARIA	0	0
			RESULTADO POR TENENCIA DE ACTIVOS NO MONETARIOS	0	0
			<b>TOTAL DE HACIENDA PÚBLICA/PATRIMONIO</b>	<b>2,925,395</b>	<b>3,154,450</b>
			<b>TOTAL DE HACIENDA PÚBLICA/PATRIMONIO</b>	<b>2,925,395</b>	<b>3,154,450</b>
			<b>Total de Pasivo y Patrimonio/Hacienda Pública</b>	<b>18,206,519</b>	<b>6,022,693</b>

Bajo protesta de decir verdad declaramos que los estados financieros y sus Notas son razonablemente correctos y responsabilidad del emisor.



JEFE DE LA UNIDAD ADMINISTRATIVA

C.P. MARÍA MAGDALENA VENTURA BARRANCO

Página 1/1



DIRECTOR GENERAL DE LA DEFENSORÍA PÚBLICA DEL ESTADO DE OAXACA

LIC. MARCELO MERINO GARCÍA

Gobierno del Estado de Oaxaca  
 UR: 554 - DEFENSORÍA PÚBLICA DEL ESTADO DE OAXACA  
 Estado de Variación de la Hacienda Pública  
 Del 1° de enero al 31 de diciembre de 2023 y 2022  
 (Pesos)



Concepto	Hacienda Pública/ Patrimonio			Exceso o Insuficiencia en la Actualización de la Hacienda Pública/Patrimonio	Total
	Contribuido	Generado			
		Ejerc. Ant.	Del Ejercicio		
<b>Rectificaciones de Resultados de Ejercicios Anteriores</b>	<b>0</b>	<b>19,577</b>	<b>0</b>	<b>0</b>	<b>19,577</b>
CAMBIOS EN POLÍTICAS CONTABLES	0	0	0	0	0
CAMBIOS POR ERRORES CONTABLES	0	19,577	0	0	19,577
<b>Patrimonio Neto Inicial Ajustado del Ejercicio</b>	<b>9,345,023</b>	<b>0</b>	<b>0</b>	<b>0</b>	<b>9,345,023</b>
APORTACIONES	0	0	0	0	0
DONACIONES DE CAPITAL	0	0	0	0	0
ACTUALIZACIONES DEL PATRIMONIO	9,345,023	0	0	0	9,345,023
<b>Variaciones de la Hacienda Pública / Patrimonio Neto del Ejercicio</b>	<b>0</b>	<b>0</b>	<b>2,562,530</b>	<b>0</b>	<b>2,562,530</b>
RESULTADOS DEL EJERCICIO (AHORRO/ DESAHORRO)	0	0	0	0	0
RESULTADOS DE EJERCICIOS ANTERIORES	0	0	2,562,530	0	2,562,530
REVALÚOS	0	0	0	19,577	0
RESERVAS	0	0	0	0	0
<b>Hacienda Pública / Patrimonio Neto Final del Ejercicio 2022</b>	<b>9,345,023</b>	<b>19,577</b>	<b>2,562,530</b>	<b>0</b>	<b>11,927,129</b>
<b>Cambios en la Hacienda Pública / Patrimonio Neto del Ejercicio 2023</b>	<b>9,345,023</b>	<b>0</b>	<b>0</b>	<b>0</b>	<b>9,345,023</b>
APORTACIONES	0	0	0	0	0
DONACIONES DE CAPITAL	0	0	0	0	0
ACTUALIZACIONES DEL PATRIMONIO	9,345,023	0	0	0	9,345,023
<b>Variaciones de la Hacienda Pública / Patrimonio Neto del Ejercicio</b>	<b>0</b>	<b>0</b>	<b>-6,210,149</b>	<b>19,577</b>	<b>-6,190,573</b>
REVALÚOS	0	0	0	19,577	19,577
RESULTADOS DEL EJERCICIO (AHORRO/ DESAHORRO)	0	0	0	0	0



Gobierno del Estado de Oaxaca  
 UR: 554 - DEFENSORÍA PÚBLICA DEL ESTADO DE OAXACA  
 Estado de Variación de la Hacienda Pública  
 Del 1° de enero al 31 de diciembre de 2023 y 2022  
 (Pesos)



Concepto	Hacienda Pública/ Patrimonio			Exceso o Insuficiencia en la Actualización de la Hacienda Pública/Patrimonio	Total
	Contribuido	Generado			
		Ejerc. Ant.	Del Ejercicio		
RESULTADOS DE EJERCICIOS ANTERIORES	0	0	-6,210,149	0	-6,210,149
RESERVAS	0	0	0	0	0
<b>Saldo Neto en la Hacienda Pública / Patrimonio 2023</b>	<b>9,345,023</b>	<b>0</b>	<b>-6,210,149</b>	<b>19,577</b>	<b>3,154,450</b>

Bajo protesta de decir verdad declaramos que los estados financieros y sus Notas son razonablemente correctos y responsabilidad del emisor.



JEFA DE LA UNIDAD ADMINISTRATIVA

C.P. MARÍA MAGDALENA VENTURA BARRANCO

Página 2/2

DIRECTOR GENERAL DE LA DEFENSORÍA PÚBLICA DEL ESTADO DE OAXACA

LIC. MARCELO MERINO GARCÍA

**Gobierno del Estado de Oaxaca**  
**UR: 554 - DEFENSORÍA PÚBLICA DEL ESTADO DE OAXACA**  
**Estado de Cambios en la Situación Financiera**  
**Del 1° de enero al 31 de diciembre de 2023 y 2022**  
**(Pesos)**



CONCEPTO	ORIGEN	APLICACIÓN	CONCEPTO	ORIGEN	APLICACIÓN
<b>ACTIVO</b>	<b>360,886</b>	<b>12,544,712</b>	<b>PASIVO</b>	<b>12,412,881</b>	<b>0</b>
<b>ACTIVO CIRCULANTE</b>	<b>0</b>	<b>12,412,881</b>	<b>PASIVO CIRCULANTE</b>	<b>12,412,881</b>	<b>0</b>
EFFECTIVO Y EQUIVALENTES	0	267	CUENTAS POR PAGAR A CORTO PLAZO	12,412,881	0
DERECHOS A RECIBIR EFECTIVO O EQUIVALENTES	0	12,412,615	DOCUMENTOS POR PAGAR A CORTO PLAZO	0	0
DERECHOS A RECIBIR BIENES O SERVICIOS	0	0	PORCIÓN A CORTO PLAZO DE LA DEUDA PÚBLICA A LARGO PLAZO	0	0
INVENTARIOS	0	0	TITULOS Y VALORES A CORTO PLAZO	0	0
ALMACENES	0	0	PASIVOS DIFERIDOS A CORTO PLAZO	0	0
ESTIMACIÓN POR PÉRDIDA O DETERIORO DE ACTIVOS CIRCULANTES	0	0	FONDOS Y BIENES DE TERCEROS EN GARANTÍA Y/O ADMINISTRACIÓN A CORTO PLAZO	0	0
OTROS ACTIVOS CIRCULANTES	0	0	PROVISIONES A CORTO PLAZO	0	0
<b>ACTIVO NO CIRCULANTE</b>	<b>360,886</b>	<b>131,831</b>	OTROS PASIVOS A CORTO PLAZO	0	0
INVERSIONES FINANCIERAS A LARGO PLAZO	0	0	<b>PASIVO NO CIRCULANTE</b>	<b>0</b>	<b>0</b>
DERECHOS A RECIBIR EFECTIVO O EQUIVALENTES A LARGO PLAZO	0	0	CUENTAS POR PAGAR A LARGO PLAZO	0	0
BIENES INMUEBLES, INFRAESTRUCTURA Y CONSTRUCCIONES EN PROCESO	0	0	DOCUMENTOS POR PAGAR A LARGO PLAZO	0	0
BIENES MUEBLES	360,886	0	DEUDA PÚBLICA A LARGO PLAZO	0	0
ACTIVOS INTANGIBLES	0	0	PASIVOS DIFERIDOS A LARGO PLAZO	0	0
DEPRECIACIÓN, DETERIORO Y ARMORTIZACIÓN ACUMULADA DE BIENES	0	131,831	FONDOS Y BIENES DE TERCEROS EN GARANTÍA Y/O ADMINISTRACIÓN A LARGO PLAZO	0	0
ACTIVOS DIFERIDOS	0	0	PROVISIONES A LARGO PLAZO	0	0
ESTIMACIÓN POR PÉRDIDA O DETERIORO DE ACTIVOS NO CIRCULANTES	0	0	<b>HACIENDA PÚBLICA/PATRIMONIO</b>	<b>0</b>	<b>8,772,679</b>
OTROS ACTIVOS NO CIRCULANTES	0	0	<b>HACIENDA PÚBLICA/PATRIMONIO CONTRIBUIDO</b>	<b>0</b>	<b>0</b>
			APORTACIONES	0	0
			DONACIONES DE CAPITAL	0	0
			ACTUALIZACIÓN DE LA HACIENDA PÚBLICA/ PATRIMONIO	0	0
			<b>HACIENDA PÚBLICA/PATRIMONIO GENERADO</b>	<b>0</b>	<b>8,772,679</b>
			RESULTADOS DE EJERCICIO (AHORRO/ DESAHORRO)	0	0
			RESULTADOS DE EJERCICIOS ANTERIORES	0	8,772,679
			REVALÚOS	0	0
			RESERVAS	0	0
			RECTIFICACIONES DE RESULTADOS DE EJERCICIOS ANTERIORES	0	0

Gobierno del Estado de Oaxaca  
 UR: 554 - DEFENSORÍA PÚBLICA DEL ESTADO DE OAXACA  
 Estado de Cambios en la Situación Financiera  
 Del 1° de enero al 31 de diciembre de 2023 y 2022  
 (Pesos)



CONCEPTO	ORIGEN	APLICACIÓN	CONCEPTO	ORIGEN	APLICACIÓN
			EXCESO O INSUFICIENCIA EN LA ACTUALIZACIÓN DE LA HACIENDA PÚBLICA/PATRIMONIO	0	0
			RESULTADO POR POSICIÓN MONETARIA	0	0
			RESULTADO POR TENENCIA DE ACTIVOS NO MONETARIOS	0	0
			RESULTADOS DEL EJERCICIO (AHORRO/DESAHORRO)	3,810,233	0
			<b>TOTALES</b>	<b>16,223,114</b>	<b>8,772,679</b>

Bajo protesta de decir verdad declaramos que los estados financieros y sus Notas son razonablemente correctos y responsabilidad del emisor.



JEFA DE LA UNIDAD ADMINISTRATIVA

C.P. MARÍA MAGDALENA VENTURA BARRANCO

Página 2/2



DIRECTOR GENERAL DE LA DEFENSORÍA PÚBLICA DEL ESTADO DE OAXACA

LIC. MARCELO MERINO GARCÍA

Gobierno del Estado de Oaxaca  
Defensoría Pública del Estado de Oaxaca  
Estado de Flujos de Efectivo  
Del 1 de Enero al 31 de Diciembre de 2022 y 2023

Concepto	2023	2022
<b>Flujos de Efectivo de las Actividades de Operación</b>		
<b>Origen</b>	<b>102,081,907</b>	<b>98,271,574</b>
Impuestos		
Cuentas y Aportaciones de Seguridad Social		
Contribuciones de Mejoras		
Derechos		
Productos		
Aprovechamientos		
Ingresos por Venta de Bienes y Prestación de Servicios		
Participaciones, Aportaciones, Convenios, Incentivos Derivados de la Colaboración Fiscal y Fondos Distintos de Aportaciones		
Transferencias, Asignaciones, Subsidios y Subvenciones, y Pensiones y Jubilaciones	102,081,907	98,271,574
Otros Orígenes de Operación		
<b>Aplicación</b>	<b>102,081,907</b>	<b>105,813,966</b>
Servicios Personales		
Materiales y Suministros		
Servicios Generales		
Transferencias Internas y Asignaciones al Sector Público	91,418,766	98,271,574
Transferencias al resto del Sector Público		
Subsidios y Subvenciones		
Ayudas Sociales	3,979,485	1,200,000
Pensiones y Jubilaciones	6,683,556	6,342,392
Transferencias a Fideicomisos, Mandatos y Contratos Análogos		
Transferencias a la Seguridad Social		
Donativos		
Transferencias al Exterior		
Participaciones		
Aportaciones		
Convenios		
Otras Aplicaciones de Operación		
<b>Flujos Netos de Efectivo por Actividades de Operación</b>	<b>0</b>	<b>-7,542,391</b>
<b>Flujos de Efectivo de las Actividades de Inversión</b>		
<b>Origen</b>	<b>8,316,196</b>	<b>8,677,082</b>
Bienes Inmuebles, Infraestructura y Construcciones en Proceso		
Bienes Muebles	8,316,196	8,677,082
Otros Orígenes de Inversión		
<b>Aplicación</b>	<b>8,316,196</b>	<b>8,987,645</b>
Bienes Inmuebles, Infraestructura y Construcciones en Proceso		
Bienes Muebles	8,316,196	8,677,082
Otras Aplicaciones de Inversión		
<b>Flujos Netos de Efectivo por Actividades de Inversión</b>	<b>0</b>	<b>0</b>
<b>Flujo de Efectivo de las Actividades de Financiamiento</b>		
<b>Origen</b>	<b>0</b>	<b>0</b>
Endeudamiento Neto	0	0
Interno		
Externo		
Otros Orígenes de Financiamiento		
<b>Aplicación</b>	<b>0</b>	<b>0</b>
Servicios de la Deuda	0	0
Interno		
Externo		
Otras Aplicaciones de Financiamiento		
<b>Flujos Netos de Efectivo por Actividades de Financiamiento</b>	<b>0</b>	<b>0</b>
<b>Incremento/Disminución Neto en el Efectivo y Equivalentes al Efectivo</b>	<b>-267</b>	<b>212</b>
<b>Efectivo y Equivalentes al Efectivo al Inicio del Ejercicio</b>	<b>367</b>	<b>578</b>
<b>Efectivo y Equivalentes al Efectivo al Final del Ejercicio</b>	<b>633</b>	<b>367</b>

Bajo protesta de decir verdad declaramos que los Estados Financieros y sus Notas son razonablemente correctos y responsabilidad del emisor. Reyes Mantecón, Oaxaca, a 01 de Marzo del 2024

DIRECCIÓN GENERAL  
DEFENSORÍA PÚBLICA  
DEL ESTADO DE OAXACA  
2022-2028

M.C. MARCELO MIERINO GARCÍA  
DIRECTOR GENERAL DE LA DEFENSORÍA PÚBLICA DEL  
ESTADO DE OAXACA

C.P. MARÍA MAGDALENA VENTURA BARRANCO  
JEFA DE LA UNIDAD ADMINISTRATIVA

UNIDAD ADMINISTRATIVA  
DEFENSORÍA PÚBLICA  
DEL ESTADO DE OAXACA  
2022-2028

Gobierno del Estado de Oaxaca  
 UR: 554 - DEFENSORÍA PÚBLICA DEL ESTADO DE OAXACA  
 Estado Analítico del Activo  
 Del 1° de enero al 31 de diciembre de 2023  
 (Pesos)



DESCRIPCION	SALDO INICIAL	CARGOS DEL PERIODO	ABONOS DEL PERIODO	SALDO FINAL	VARIACIÓN DEL PERIODO
<b>ACTIVO</b>	<b>6,022,693</b>	<b>161,589,621</b>	<b>149,405,795</b>	<b>18,206,519</b>	<b>12,183,826</b>
<b>ACTIVO CIRCULANTE</b>	<b>2,849,714</b>	<b>161,303,990</b>	<b>148,891,109</b>	<b>15,262,595</b>	<b>12,412,881</b>
EFFECTIVO Y EQUIVALENTES	367	74,412,402	74,412,136	633	267
DERECHOS A RECIBIR EFECTIVO O EQUIVALENTES	2,849,347	86,891,587	74,478,973	15,261,962	12,412,615
DERECHOS A RECIBIR BIENES O SERVICIOS	---	---	---	---	---
INVENTARIOS	---	---	---	---	---
ALMACENES	---	---	---	---	---
ESTIMACIÓN POR PÉRDIDA O DETERIORO DE ACTIVOS CIRCULANTES	---	---	---	---	---
OTROS ACTIVOS CIRCULANTES	---	---	---	---	---
<b>ACTIVO NO CIRCULANTE</b>	<b>3,172,979</b>	<b>285,631</b>	<b>514,686</b>	<b>2,943,924</b>	<b>-229,055</b>
INVERSIONES FINANCIERAS A LARGO PLAZO	---	---	---	---	---
DERECHOS A RECIBIR EFECTIVO O EQUIVALENTES A LARGO PLAZO	---	---	---	---	---
BIENES INMUEBLES, INFRAESTRUCTURA Y CONSTRUCCIONES EN PROCESO	---	---	---	---	---
BIENES MUEBLES	8,677,082	---	360,886	8,316,196	-360,886
ACTIVOS INTANGIBLES	---	---	---	---	---
DEPRECIACIÓN, DETERIORO Y ARMORTIZACIÓN ACUMULADA DE BIENES	-5,504,103	285,631	153,800	-5,372,272	131,831
ACTIVOS DIFERIDOS	---	---	---	---	---
ESTIMACIÓN POR PÉRDIDA O DETERIORO DE ACTIVOS NO CIRCULANTES	---	---	---	---	---
OTROS ACTIVOS NO CIRCULANTES	---	---	---	---	---

Bajo protesta de decir verdad declaramos que los estados financieros y sus Notas son razonablemente correctos y responsabilidad del emisor.



JEFA DE LA UNIDAD ADMINISTRATIVA

C.P. MARÍA MAGDALENA VENTURA BARRANCO

Página 1/1



DIRECTOR GENERAL DE LA DEFENSORÍA PÚBLICA DEL ESTADO DE OAXACA

LIC. MARCELO MERINO GARCÍA

Gobierno del Estado de Oaxaca  
 UR: 554 - DEFENSORÍA PÚBLICA DEL ESTADO DE OAXACA  
 Estado Analítico de la Deuda y Otros Pasivos  
 Del 1° de enero al 31 de diciembre de 2023  
 (Pesos)



DENOMINACIÓN DE LAS DEUDAS	MONEDA DE CONTRATACIÓN	INSTITUCION O PAÍS ACREEDOR	SALDO INICIAL DEL PERIODO	SALDO FINAL DEL PERIODO
<b>DEUDA PÚBLICA</b>				
<b>Corto Plazo</b>				
<b>Deuda Interna</b>				
Instituciones de Crédito	PESOS	MEXICO	0.00	0.00
Títulos y Valores			0.00	0.00
Arrendamientos Financieros			0.00	0.00
<b>Deuda Externa</b>				
Organismos Financieros Internacionales			0.00	0.00
Deuda Bilateral			0.00	0.00
Títulos y Valores			0.00	0.00
Arrendamientos Financieros			0.00	0.00
<b>Subtotal de Deuda Publica a Corto Plazo</b>			<b>0.00</b>	<b>0.00</b>
<b>Largo Plazo</b>				
<b>Deuda Interna</b>				
Instituciones de Crédito	PESOS	MEXICO	0.00	0.00
Títulos y Valores			0.00	0.00
Arrendamientos Financieros			0.00	0.00
<b>Deuda Externa</b>				
Organismos Financieros Internacionales			0.00	0.00
Deuda Bilateral			0.00	0.00
Títulos y Valores			0.00	0.00
Arrendamientos Financieros			0.00	0.00
<b>Subtotal de Deuda Publica a Largo Plazo</b>			<b>0.00</b>	<b>0.00</b>
<b>OTROS PASIVOS</b>				
<b>Subtotal Otros Pasivos</b>	PESOS	MEXICO	2,868,242.72	15,281,124.07
<b>TOTAL DEUDA Y OTROS PASIVOS</b>			<b>2,868,242.72</b>	<b>15,281,124.07</b>

Bajo protesta de decir verdad declaramos que los estados financieros y sus notas son razonablemente correctos y responsabilidad del emisor.

2022-2028  
 UNIDAD ADMINISTRATIVA


JEFA DE LA UNIDAD ADMINISTRATIVA

CP. MARIA MAGDALENA VENTURA BARRANCO



DIRECTOR GENERAL DE LA DEFENSORIA PUBLICA  
 DEL ESTADO DE OAXACA

LIC. MARCELO MERINO GARCIA





GOBIERNO DEL ESTADO  
DE OAXACA



**DEFENSORÍA PÚBLICA**  
DEFENSORÍA PÚBLICA  
DEL ESTADO DE OAXACA

## INFORME SOBRE PASIVOS CONTINGENTES

# NO APLICA





GOBIERNO DEL ESTADO  
DE OAXACA



**DEFENSORÍA PÚBLICA**  
DEFENSORÍA PÚBLICA  
DEL ESTADO DE OAXACA

## **NOTAS A LOS ESTADOS FINANCIEROS**

**DEL 01 DE ENERO AL 31 DE DICIEMBRE 2023  
(PESOS)**

El informe del período relacionado con la Información Financiera de la Defensoría Pública del Estado de Oaxaca, a efecto de dar cumplimiento a los artículos 46, fracción I, inciso g), 47, 48 y 49 de la Ley General de Contabilidad Gubernamental, Manual de Contabilidad Gubernamental de fecha 6 de diciembre de 2022, emitido por el Consejo Nacional de Armonización Contable, se presentan las notas a los Estados Financieros teniendo presente a las normas de información financiera NIF A-7 presentación y revelación, en relación a la responsabilidad de rendir cuentas conforme a los postulados de la revelación suficiente e importancia relativa con la finalidad que la información sea de mayor utilidad para los interesados para la toma de decisiones, integrando reportes con los siguientes apartados

- a. Notas de Gestión Administrativa
- b. Notas de Desglose
- c. Notas de Memoria (cuentas de orden)
- d. Conciliación entre los ingresos presupuestales y contables
- e. Conciliación entre los egresos presupuestales y contables

Las cifras consignadas en la contabilidad de la entidad fueron obtenidas del Sistema de Contabilidad Gubernamental, la responsabilidad y confiabilidad de las mismas corresponden a la unidad responsable de la Administración Pública Estatal quienes consideran distintas reglas para el registro de sus operaciones.





GOBIERNO DEL ESTADO  
DE OAXACA



**DEFENSORÍA PÚBLICA**  
DEFENSORÍA PÚBLICA  
DEL ESTADO DE OAXACA

## NOTAS DE GESTIÓN ADMINISTRATIVA

### INTRODUCCION

Los Estados Financieros de la Entidad proveen de información financiera a los principales interesados, al congreso y a los ciudadanos para la toma de decisiones; se conforman con la información resultante de las operaciones derivadas de las transferencias de los ingresos presupuestarios para el ejercicio del gasto público, el manejo y custodia de los recursos propiedad de la entidad así como, todas aquellas operaciones contables que modifiquen el patrimonio, considerando en su registro contable las características administrativas descentralizadas, en este contexto, en la normatividad aplicable se establecen registros que permitan identificar la interrelación de las operaciones.

El objetivo del presente documento; es la revelación del contexto y de los aspectos económicos-financieros más relevantes que influyeron en las decisiones del periodo y deberán ser considerados en la elaboración de los estados financieros para mayor comprensión y sus particularidades.

De esta manera, se informa y explica la respuesta de gobierno a las condiciones relacionadas con la información financiera de cada periodo de gestión; además de exponer aquellas políticas que podrían afectar la toma de decisiones en periodos posteriores.

### 1.- AUTORIZACIÓN E HISTORIA.

#### a) Fecha de creación del ente.

El ente público, es un organismo descentralizado, forma parte de la Administración Pública Estatal de acuerdo a lo que estipula los Artículos 2, 33, y 34 de la Ley de Entidades Paraestatales del Estado de Oaxaca, con personalidad jurídica, patrimonio propio y autonomía de gestión, Según decreto de creación número 1233 aprobado el 26 de marzo de 2015 y publicado oficial extra del 7 de mayo de 2015. La unidad responsable 554 Defensoría Pública del Estado de Oaxaca.

#### b) Principales cambios en su estructura.

En su reglamento interno, incluyó en la relación terminologías más recientes, las definiciones, particularmente en los comités con los que cuenta y las facultades de la



GOBIERNO DEL ESTADO  
DE OAXACA



**DEFENSORÍA PÚBLICA**  
DEFENSORÍA PÚBLICA  
DEL ESTADO DE OAXACA

Dirección General y de las Áreas Administrativas, ordena y sistematiza sus artículos en títulos y capítulos incluyendo lo relativo a los actos administrativos, enlace y acceso a la información, entre otras.

## **2. PANORAMA ECONÓMICO Y FINANCIERO:**

Respecto a la actividad de la Entidad el sector ha sido el más dinámico, sin embargo el Ente Público gestionó para mantener el mismo presupuesto autorizado de los ejercicios anteriores, por lo que se tiene un crecimiento moderado en la actividad, con los que se logra un presupuesto de egresos para el ejercicio fiscal 2023 de \$96,807,860.37, de conformidad con el Decreto del Presupuesto de Egresos del Estado de Oaxaca, para el Ejercicio Fiscal 2023, mismo que se encuentra distribuido conforme al Clasificador por Objeto del Gasto y la Estructura Programática presentada en el Programa Operativo Anual para el Ejercicio Fiscal 2023; en la idea de ejercer el presupuesto con eficiencia, eficacia, economía, honradez y transparencia.

## **3. ORGANIZACIÓN Y OBJETO SOCIAL**

- a) Objeto Social, coordinar, dirigir y vigilar los servicios jurídicos de asesoría, patrimonio, defensa técnica adecuada y gratuita de acuerdo con las disposiciones de la ley de la Defensoría Pública del Estado de Oaxaca, su normatividad interna y demás ordenamientos legales aplicables.
- b) Principal Actividad; sus principales objetivos son: asesorar en las materias civil, familiar, mercantil, agraria, administrativa y constitucional a las personas que lo soliciten y patrocinarlas ante los juzgados cuando éstas carezcan de recursos económicos para contratar un licenciado en derecho particular o intervengan adolescentes incapaces o miembros de una comunidad indígena.
- c) Ejercicio Fiscal; El Fideicomiso Público denominado Oficina de Convenciones y visitantes de Oaxaca, registrado físicamente en el régimen de personas morales, cuenta con el Registro Federal de Contribuyentes DPE150326VB5 y las obligaciones fiscales de la Administración Pública descentralizada del estado son las siguientes: Entero de Retenciones de Impuesto sobre La Renta por Sueldos y Salarios de los trabajadores que recibieron Sueldos y Salarios: Declaración Informativa Mensuales, proveedores y Declaración Anual del Impuesto Sobre la Renta.

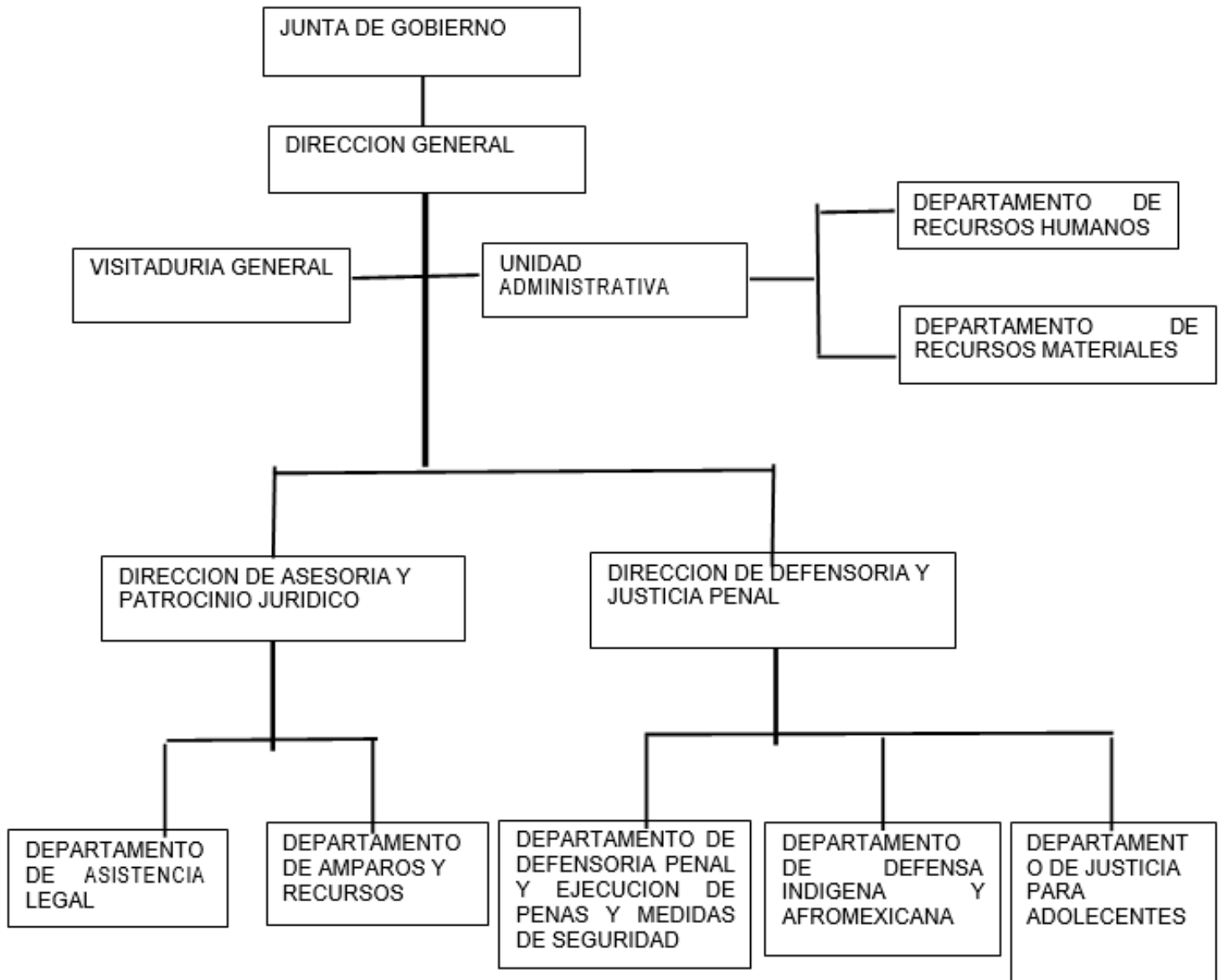


GOBIERNO DEL ESTADO  
DE OAXACA



**DEFENSORÍA PÚBLICA**  
DEFENSORÍA PÚBLICA  
DEL ESTADO DE OAXACA

- d) Régimen Jurídico; Persona Moral con fines no lucrativos regulados por las siguientes leyes: La Constitución Política de los Estados Unidos Mexicanos, La Constitución del Estado de Oaxaca, El Código de la Administración Pública del Estado de Oaxaca el Reglamento de la Administración Pública del Estado de Oaxaca, La Ley de Presupuesto del Estado de Oaxaca y su Reglamento, la Ley General de Contabilidad Gubernamental, La Ley de Disciplina Financiera, la Ley de Responsabilidades de los servidores públicos des Estado de Oaxaca, la Ley de Adquisiciones, Arrendamientos, y Prestaciones de Servicios relacionados con Bienes Muebles, entre otras.
- e) Consideraciones fiscales del Ente; Las que establezcan las leyes y disposiciones, así como la normatividad aplicable.
- f) Estructura Organizacional Básica; Para el despacho de los asuntos de su competencia cuenta con las atribuciones y organización que determinan las disposiciones legales aplicables y la Ley de la Defensoría Pública del Estado de Oaxaca, publicado en el periódico del estado el día 07 de mayo de 2015.





GOBIERNO DEL ESTADO  
DE OAXACA



**DEFENSORÍA PÚBLICA**  
DEFENSORÍA PÚBLICA  
DEL ESTADO DE OAXACA

- g) Fideicomisos: de los cuales es fideicomitente o fideicomisario, contratos análogos:  
NO APLICA.

#### **4. Bases de preparación de los Estados Financieros.**

##### **a) Elaboración de los Estados Financieros observando la normatividad emitida por el CONAC y las disposiciones legales aplicables:**

- Constitución Política del Estado Libre y Soberano de Oaxaca.
- Ley Orgánica del poder Ejecutivo del Estado de Oaxaca.
- Ley Estatal de Presupuesto y Responsabilidad Hacendaria.
- Ley General de Contabilidad Gubernamental.
- Ley de Disciplina Financiera de las Entidades Federativas y los Municipios.
- Ley de Ingresos del Estado,
- Decreto de Ley del Presupuesto de Egresos del Estado de Oaxaca para el Ejercicio Fiscal 2023
- Ley de Entidades Paraestatales del Estado.
- Ley de Adquisiciones, Enajenaciones, Arrendamientos Prestación de Servicios y Administración de Bienes muebles e Inmuebles del Estado de Oaxaca.
- Reglamento de la Ley Estatal de Presupuesto y Responsabilidad Hacendaria.
- Ley General de Transparencia y Acceso a la Información Pública.

##### **b) Normatividad Aplicable para el reconocimiento, valuación y revelación de los diferentes rubros de la Información Financiera:**

Los Estados Financieros de la entidad se han elaborado observando las normas emitidas por el Consejo Nacional de Armonización Contable, el Manual de Contabilidad Gubernamental y las disposiciones legales aplicables. El reconocimiento, valuación y revaluación, se realizó considerando que todos los eventos que afecten económicamente al ente público deben ser cuantificados en términos monetarios y se registrarán al costo histórico o al valor económico más objetivo en moneda nacional. Para



GOBIERNO DEL ESTADO  
DE OAXACA



**DEFENSORÍA PÚBLICA**  
DEFENSORÍA PÚBLICA  
DEL ESTADO DE OAXACA

aquellos bienes que no cuentan con un valor se les asigna un valor estimado. Los Estados Financieros fueron preparados en apego a los Postulados Básicos de Contabilidad Gubernamental, mismos que configuran el Sistema de Contabilidad Gubernamental. Éstos sustentan de forma técnica tanto el registro como la presentación de la información financiera con la finalidad de uniformar métodos, procedimientos y prácticas contables.

**c) Postulados básicos de Contabilidad Gubernamental.**

Los emitidos por el Consejo Nacional de Armonización Contable:

- Sustancia Económica
- Entes Públicos
- Existencia Permanente
- Revelación Suficiente
- Importancia Relativa
- Registro e Integración Presupuestaria
- Consolidación de Información Financiera
- Devengo Contable
- Valuación
- Dualidad Económica
- Consistencia

**c) Normatividad supletoria.**

- Acuerdo por el que Emite al clasificador funcional por Objeto del Gasto
- Acuerdo por el que se emite el Marco Metodológico sobre la forma y términos en que deberá orientarse el desarrollo de los componentes de las finanzas públicas con relación a los objetivos y prioridades, en que la materia establezca la planeación y desarrollo para su integración en la Cuenta Pública.
- Acuerdo por el que se emiten las principales reglas de Registro y Valoración del Patrimonio.
- Manual de Contabilidad Gubernamental
- Adecuaciones al Clasificador por Objeto del Gasto
- Acuerdo por el que se emite el Marco Conceptual de Contabilidad Gubernamental.
- Acuerdo por el que se emiten los Postulados Básicos de Contabilidad Gubernamental.



GOBIERNO DEL ESTADO  
DE OAXACA



**DEFENSORÍA PÚBLICA**  
DEFENSORÍA PÚBLICA  
DEL ESTADO DE OAXACA

- Acuerdo por el que se emiten las Normas y Metodologías para la determinación de los momentos Contables de los Egresos.
- Acuerdo por el que se emite el Clasificador por Objeto de Gasto.
- Acuerdo por el que se emite el Clasificador por Rubros de Ingresos.
- Acuerdo por el que se emite las Normas y Metodologías para la determinación de los Momentos Contables de los Ingresos.
- Acuerdo por el que se emiten las Normas y Metodologías para la Emisión de Información Financiera y estructura de los Estados Financieros Básicos del Ente Público y características de sus notas.
- Clasificador por Objeto del Gasto (Capítulo, Concepto y Partida Genérica).
- Clasificador por Tipo del Gasto.
- Clasificador Funcional del Gasto
- Guías contabilizadoras
- Instructivo de Manejo de Cuentas
- Guías Contabilizadora y Modelo de asientos
- Matriz de Conversión

**e) Esta entidad pública desde ejercicios anteriores ya viene implementando la base de devengado de conformidad con la Ley General de Contabilidad.**

## **5. Políticas de Contabilidad Significativas:**

### **a) Actualización.**

El registro de la contabilidad se realiza en base a los lineamientos establecidos por el Consejo Nacional de Armonización Contable y derivado de pérdidas o destrucción de activos físicos se actualiza el importe de los registros, cuando el valor histórico en libros sea diferente al costo de recuperación o de reposición y la diferencia se refleja como un resultado positivo o negativo según corresponda y de las depreciaciones realizadas.

### **b) Realización de operaciones en el extranjero.** NO APLICA

### **c) Método de evaluación de la inversión en acciones de compañías subsidiarias no consolidadas y asociadas**





GOBIERNO DEL ESTADO  
DE OAXACA



Este Ente Público no realiza subsidios

**d) Sistema y método de valuación de inventarios y costo de lo vendido.**

Los inventarios y almacenes se encuentran valuados a su costo de adquisición atendiendo a lo que señalan las Principales Reglas de Registro y Valoración del Patrimonio (Elementos Generales) emitidas por el Consejo Nacional de Armonización Contable y el método aplicable para la valuación de los inventarios es el de costo histórico contenido en las normas particulares aplicables a los distintos elementos integrantes de los Estados Financieros.

**e) Beneficios a empleados.**

No se tienen reservas para beneficios futuros de los empleados.

**f) Provisiones**

De conformidad a las reglas específicas del Registro y valoración del Patrimonio, en específico al numeral -12. Provisiones para demandas, juicios y contingencias, establece que representa el monto de las obligaciones a cargo del ente público, originadas en circunstancias ciertas, cuya exactitud del valor depende de un hecho futuro; estas obligaciones deben ser justificable y su medición monetaria debe ser confiable.

Derivado de lo anterior; No se registran provisiones en el ente público.

**h) Cambios en políticas contables y corrección de errores**

De conformidad a las reglas específicas del registro y valoración del patrimonio el numeral-16.1 Cambios en criterios contables, establece que los cambios en criterios contables pueden obedecer bien a una decisión voluntaria debidamente justificada, que implique la obtención de una mejor información o bien a la imposición de una norma, así mismo, el numeral-16.3 Errores, determina que los entes públicos elaboraran sus Estados Financieros corrigiendo los errores realizados en ejercicios anteriores dichos errores pueden ser entre otros por omisiones, inexactitudes, imprecisiones, registros contables extemporáneos, errores aritméticos, errores en la aplicación de políticas contables, así como la inadvertencia o mala interpretación de hechos, junto con la revelación de los efectos que se tendrá en la información financiera del ente público, ya sea retrospectivos o prospectivos.

**i) Reclasificaciones**





GOBIERNO DEL ESTADO  
DE OAXACA



**DEFENSORÍA PÚBLICA**  
DEFENSORÍA PÚBLICA  
DEL ESTADO DE OAXACA

Se realizan reclasificaciones por la aplicación indebida de tipos de cuenta, concepto y claves de leyenda, que afectaron las cuentas de activo, pasivo y patrimonio. Las cuales no tuvieron impacto en los resultados del ejercicio.

#### **j) Depuración y cancelación de saldos**

Con el propósito de que la información emanada de la contabilidad muestre razonablemente los saldos, las acciones para realizar la depuración de subcuentas o determinar la cancelación de saldos, en el caso de que no existan un cierto grado de recuperabilidad, exigibilidad o procedencia de las operaciones, integrada en los mismos, o bien cuando hayan prescrito las obligaciones de cobro o pago, la depuración y cancelación de saldo se realiza cada mes en diferentes cuentas contables con la finalidad de presentar cifras actualizadas en los Estados Financieros.

### **6. Posición en Moneda Extranjera y Protección por Riesgo Cambiario**

El ente no cuenta con inversiones extranjeras.

### **7. Reporte Analítico del Activo**

- a) **Vida útil, porcentajes de depreciación y amortización utilizados en los diferentes tipos de activos, o el importe de las pérdidas por deterioro reconocidas;** En las Reglas Específicas del Registro y Valoración del Patrimonio se definió como vida útil de un activo, al período durante el que se espera utilizar el activo por parte del ente público, en este mismo documento se menciona que se considerará que un activo tiene una vida útil indefinida cuando, sobre la base de un análisis de todos los factores relevantes, no exista un límite previsible al período a lo largo del cual se espera que el activo genere rendimientos económicos o potencial de servicio para el ente público o a la utilización en la producción de bienes y servicios públicos. Con base en estas reglas, la entidad determinó que sus bienes tienen una vida útil definida dependiendo de los porcentajes por lo cual se deprecian, deterioran o amortizan.
- b) **Cambios en el porcentaje de depreciación y amortización y en el valor de los activos ocasionados por deterioro;** esta entidad no ha realizado cambios en el porcentaje.
- c) **Importe de los gastos capitalizados en el ejercicio, tanto financieros como de investigación y desarrollo;** esta entidad no ha realizado gastos de ninguna índole durante este periodo.



GOBIERNO DEL ESTADO  
DE OAXACA



**DEFENSORÍA PÚBLICA**  
DEFENSORÍA PÚBLICA  
DEL ESTADO DE OAXACA

- d) **Riesgos por tipos de cambio o tipo de interés de las inversiones financieras;** esta entidad no ha realizado transacciones en moneda extranjera.
- e) **Valor en el ejercicio de los bienes construidos por la entidad;** a la fecha el ente público no ha construido bienes.
- f) **Otras circunstancias de carácter significativo que afecten el activo, tales como bienes en garantía señalados en embargos, litigios, títulos de inversiones, entregados en garantías, baja significativa del valor de inversiones financieras, etc.;** esta entidad no ha registrado los conceptos que se describen con antelación.
- g) **Desmantelamiento de activos, procedimientos, implicaciones, efectos contables;** este ente público no ha realizado los conceptos que se describen en el presente inciso.
- h) **Administración de activos;** planeación con el objetivo de que el ente los utilice de manera más efectiva; se utilizan los activos con la operación mantenimiento óptimo. Adicionalmente se deben incluir las explicaciones de las principales variaciones en el activo, en cuadros comparativos como sigue.
  - a) No se realizan inversiones en valores.
  - b) No se cuenta con patrimonio de organismos descentralizados.
  - c) No se realiza inversiones en empresas de participación mayoritaria.
  - d) No se realiza inversiones en empresas de participación minoritaria.
  - e) No se cuenta con patrimonio de organismos descentralizados de control presupuestario directo, según corresponda.

## 8. Fideicomisos, Mandatos y Análogos.

La entidad no cuenta con fideicomisos, mandatos y análogos.

## 9. Reporte de la recaudación.

- a) Análisis del comportamiento de la recaudación correspondiente a la entidad o cualquier tipo de ingreso, de forma separada los ingresos locales y federales; los ingresos presupuestarios obtenidos al cierre del trimestre Enero-diciembre 2023 como resultado de la política de recaudación aplicada por el Ejecutivo Estatal, fueron de \$69,891,485.00
- b) Proyección de la recaudación e Ingresos en el mediano plazo.



GOBIERNO DEL ESTADO  
DE OAXACA



**DEFENSORÍA PÚBLICA**  
DEFENSORÍA PÚBLICA  
DEL ESTADO DE OAXACA

Se presenta cuadro comparativo de recaudación del informe del ejercicio fiscal 2023 con relación con al informe del ejercicio fiscal 2022 que se integran de la siguiente manera

Concepto	EJERCICIO 2023	EJERCICIO 2022
Impuestos	0	0
Cuotas y aportaciones de Seguridad Social	0	0
Contribuciones de Mejoras	0	0
Derechos	0	0
Productos	0	0
Aprovechamientos	0	0
Transferencias, Asignaciones, Subsidios y Subvenciones, y Pensiones y Jubilaciones	102,081,807.00	98,271,574.00
Ingresos derivados de Financiamientos	0	0
<b>Total</b>	<b>\$ 102,081,807.00</b>	<b>\$ 98,271,574.00</b>

#### 10. Información sobre la deuda y el reporte analítico de la deuda:

- a) Utilizar al menos los siguientes indicadores. Deuda respecto al PIB y deuda respecto a la recaudación tomando, como mínimo, un periodo igual o menor a 5 años.

El ente público no genero deuda pública durante el periodo inmediato anterior.

- b) Información de manera agrupada por tipo de valor gubernamental o instrumento financiero en la que se considere intereses, comisiones, tasa, perfil de vencimiento y otros gastos de la deuda.

El ente público no generó deuda pública durante el periodo inmediato anterior.

#### 11. Calificaciones otorgadas.

No se cuenta con calificaciones otorgadas o certificaciones, las calificaciones crediticias se le otorgan únicamente a gobierno del estado y no se otorga a la entidad en particular.



GOBIERNO DEL ESTADO  
DE OAXACA



**DEFENSORÍA PÚBLICA**  
DEFENSORÍA PÚBLICA  
DEL ESTADO DE OAXACA

## **12. Proceso de mejora.**

### **a) Principales políticas de control interno.**

Realizar una gestión presupuestaria más eficiente ante la instancia correspondiente a efectos de cumplir con los objetivos y programas encaminados a la generación de resultados en los programas anuales.

#### **Medidas de desempeño financiero, metas y alcance.**

Para la consecución de los objetivos y programas se atenderá a lo dispuesto en la normatividad gubernamental en materia presupuestaria y financiera a efectos de dar continuidad a los proyectos establecidos en el presupuesto de egresos.

## **13. Información por segmentos**

Determina que segmento es una actividad o grupo de actividades de la entidad que son identificables y para las cuales es apropiado presentar información financiera separada con el fin de evaluar el rendimiento pasado de la entidad en la consecución de sus objetivos y tomar decisiones respecto a la futura asignación de recursos. Dado que no se da el supuesto anterior la entidad no presenta información financiera por segmentos.

## **14. Eventos posteriores al cierre.**

Para el reconocimiento de hechos en la información financiera: 1) Hechos ocurridos después de la fecha de presentación que implican ajustes y 2) hechos ocurridos después de la fecha de presentación. En este sentido al cierre del trimestre no se reportan eventos significativos que le afectan económicamente que no se conocían.

## **15. Partes relacionadas.**

El ente público no presenta partes relacionadas que pudieran ejercer influencia significativa en la toma de decisiones financieras y operativas.

## **16. Responsabilidad sobre la presentación razonable de la información financiera.**

La información financiera fue autorizada para su emisión por los CC. Lic. Marcelo Merino García y la C.P María Magdalena Ventura Barranco en sus caracteres de director general y jefa de la unidad administrativa, respectivamente; y bajo protesta de decir verdad que los estados financieros y sus notas son razonablemente correctos.



GOBIERNO DEL ESTADO  
DE OAXACA



**DEFENSORÍA PÚBLICA**  
DEFENSORÍA PÚBLICA  
DEL ESTADO DE OAXACA

## NOTAS DE DESGLOSE.

### I) NOTAS AL ESTADO DE ACTIVIDADES

#### 1. Ingresos y otros beneficios

Se clasifican de manera armónica permitiendo una clasificación de los ingresos presupuestarios acorde a las disposiciones legales, así como a las normas y criterios contables aplicables, dando como resultado la siguiente información, los ingresos corresponden a los recursos recaudados en el periodo y asciende al importe de \$ **102,081,807.00** y que representa el 100% de los recursos que fueron comprometidos, devengados, ejercidos y pagados a través de las cuentas por liquidar certificadas durante el periodo Enero – Diciembre del Ejercicio 2023.

#### 2. Gastos y Otras Pérdidas

Por lo que se refiere al ejercicio de gastos y otras pérdidas se integra de acuerdo a la clasificación del plan de cuentas a través de -Transferencias a Fideicomisos, mandatos o análogos, integrados por; servicios personales, materiales, suministros y servicios generales que fueron comprometidos y devengados de las partidas presupuestarias contenidas en el clasificador por objeto del gasto, asciende por la cantidad de \$ **91,418,766.00**

### II) NOTAS AL ESTADO DE SITUACION FINANCIERA

El Estado de Situación Financiera muestra la posición financiera de la entidad y tiene como propósito revelar información relativa a los recursos, derechos y obligaciones, que se clasifican en rubros de acuerdo a su disponibilidad de liquidez a igual que sus obligaciones, con relación a su exigibilidad.

#### ACTIVO

##### Efectivo y Equivalentes.

En este apartado se describen los recursos monetarios disponibles que conforman el Activo Circulante, se integra del total de recursos de las cuentas bancarias que se tienen para la ejecución de los gastos de operación de la Entidad.



GOBIERNO DEL ESTADO  
DE OAXACA



**DEFENSORÍA PÚBLICA**  
DEFENSORÍA PÚBLICA  
DEL ESTADO DE OAXACA

CUENTAS	EJERCICIO FISCAL 2023
SERVICIOS PERSONALES 2023	\$441.53
GASTOS DE OPERACIÓN 2023	\$189.65
FONDO ROTATORIO 2023	\$2.20
<b>TOTAL</b>	<b>\$633.38</b>

### Derechos a recibir Efectivo o Equivalentes y bienes o servicios.

Representa operaciones a corto plazo en cuentas por cobrar del activo circulante integrado por: retenciones de impuesto sobre sueldos y salarios, retenciones de cuotas de seguridad social, infonavit, seguro de vida, otros deudores diversos por las cuentas por liquidar certificadas.

Derechos a recibir efectivo o Equivalentes	EJERCICIO 2023	EJERCICIO 2022
Gastos a comprobar	555,115.64	555,115.64
SUBSIDIO AL EMPLEO	18,295.60	18,044.00
PROVISIONES DE TERCEROS	14,688,550.39	2,276,187.31
<b>Total Derechos a recibir efectivo o Equivalentes</b>	<b>15,261,961.63</b>	<b>2,849,346.95</b>

### Bienes Muebles, Inmuebles e Intangibles.

Se presenta la integración de los saldos contables de la cuenta de bienes muebles e intangibles de la entidad.

CUENTAS	EJERCICIO FISCAL 2023	EJERCICIO FISCAL 2022
<b>BIENES MUEBLES</b>		
Muebles de Oficina y Estantería	1,567,247.52	1,577,942.72
Equipo de Cómputo y Tecnologías de la Información	5,560,879.42	5,929,449.67



Otros Mobiliarios y equipos de Administración	10,556.01	10,556.01
Equipos y Aparatos Audiovisuales	173,562.85	214,682.53
Cámaras Fotográficas y de video	538,369.92	580,988.32
Automóviles y Camiones	334,500.00	672,300.00
Sistemas de aire acondicionado, calefacción y de refrigeración industrial y comercial	125,976	125,976
Equipo de Comunicación y de Telecomunicación	5,104.00	5,104.00
<b>TOTAL</b>	<b>8,316,195.72</b>	<b>9,116,999.25</b>

## PASIVO

El saldo de este rubro, asciende la cantidad de \$ **15,281,124.07** y muestra básicamente a los Pasivos Circulantes, que corresponden a los compromisos de pagos adquiridos durante el periodo de enero a diciembre del 2023 con proveedores por adquisición de bienes y contratación de servicios, retenciones de impuestos por pagar a corto plazo, impuesto sobre sueldos y salarios, retenciones del sistema de seguridad social.

### Cuentas y Documentos por pagar

En éstos inciden el 100% de los pasivos derivados de operaciones normales de la entidad, mismas que serán pagadas en el momento que la Tesorería de la Secretaría de Finanzas ministre el recurso, devengadas y contabilizadas en cada uno de los periodos correspondientes, lo constituyen las obligaciones cuyo vencimiento será en un periodo menor o igual a doce meses; a continuación, se relacionan las cuentas que integran este rubro. En este ejercicio fue ministrada la cantidad de \$**15,281,124.07** para fondo rotatorio permitiendo atender necesidades urgentes de la entidad.

## PASIVO CIRCULANTE.

CUENTAS	EJERCICIO FISCAL 2023	EJERCICIO FISCAL 2022
Cuentas por Pagar a corto plazo		





GOBIERNO DEL ESTADO  
DE OAXACA



**DEFENSORÍA PÚBLICA**  
DEFENSORÍA PÚBLICA  
DEL ESTADO DE OAXACA

Otras prestaciones sociales y económicas por pagar a cp	<b>1,435,210.00</b>	<b>2,400.00</b>
Transferencias Internas y Asignaciones al Sector Público	<b>656,871.48</b>	<b>1,310,299.13</b>
Retenciones de Impuestos por Pagar a CP	<b>6,016,482.36</b>	<b>1,086,932.50</b>
Retenciones del Sistema de seguridad social por Pagar a CP	<b>3,848,047.40</b>	<b>154,721.65</b>
Otras retenciones y Contribuciones por Pagar a CP	<b>3,317,623.56</b>	<b>805,675.81</b>
Fondo rotatorio por pagar cp.	<b>1000.00</b>	<b>30,000.00</b>
Otras Cuentas por Pagar a corto plazo	<b>5,889.27</b>	<b>35,737.01</b>
<b>TOTAL</b>	<b>15,281,124.07</b>	<b>3,395,766.10</b>

### III) NOTAS AL ESTADO DE VARIACIÓN EN LA HACIENDA PÚBLICA

IV)

V) Variaciones de la hacienda Pública/Patrimonio Neto del ejercicio Hacienda Pública / Patrimonio generado

<b>(1) Variaciones de la hacienda Pública/Patrimonio Neto</b>	<b>VARIACIONES</b>
Hacienda Pública/Patrimonio Periodo Enero – Diciembre 2023	\$2,925,395
Resultados de Ejercicios Anteriores 2022	\$2,562,530
<b>Saldo Neto en la Hacienda Pública/Patrimonio Periodo Enero – Diciembre 2023</b>	<b>\$9,345,023</b>





GOBIERNO DEL ESTADO  
DE OAXACA



**DEFENSORÍA PÚBLICA**  
DEFENSORÍA PÚBLICA  
DEL ESTADO DE OAXACA

## VI) NOTAS AL ESTADO DE FLUJOS DE EFECTIVO

Se refleja el origen y aplicación de los recursos en flujo de efectivo por las actividades de; Operación, Inversión y Financiamiento, las cuales se representan en Efectivo y Equivalentes.

### Flujo de Efectivo de las Actividades de Operación.

Los orígenes de actividades de operación cobrados por el periodo ascienden a \$ **102,081,807.00** las aplicaciones de actividades de operación pagadas por el periodo fueron de **\$102,310,862.00**

### Efectivo y equivalentes.

El análisis de los saldos inicial y final que figuran en la última parte del Estado de Flujo de Efectivo en la cuenta de efectivo y equivalentes determinado, por actividad de operación, inversión y financiamientos es como sigue.

Concepto	EJERCICIO 2023	EJERCICIO 2022
Efectivo y Equivalentes	0	0
Bancos Moneda Nacional	633.38	366.71
Fondos con afectación específica	0	0
Depósitos de fondos de terceros en garantía y/o administración	0	0
Otros efectivos y equivalentes		
<b>Total de Efectivos y Equivalentes</b>	<b>633.38</b>	<b>366.71</b>



GOBIERNO DEL ESTADO  
DE OAXACA



**DEFENSORÍA PÚBLICA**  
DEFENSORÍA PÚBLICA  
DEL ESTADO DE OAXACA

### Conciliación de los Flujos de Efectivo Netos de las Actividades de Operación y los saldos de resultados del Ejercicio (Ahorro/Desahorro)

<b>Conciliación de los Flujos de Efectivo Netos de las Actividades de Operación y los saldo de resultados del Ejercicio Ahorro/Desahorro</b>	<b>EJERCICIO 2023</b>	<b>EJERCICIO 2022</b>
<b>Resultado del Ejercicio Ahorro/Desahorro</b>	0	0
Movimientos de partida o rubros que no afectan al efectivo	0	0
Depreciación	0	0
Amortización	0	0
Incrementos en las provisiones	0	0
Incremento en inversiones producido por revaluación	0	0
Ganancia/pérdida en venta de propiedad, planta y equipo	0	0
Partidas extraordinarias	0	0



## VII) CONCILIACIÓN ENTRE LOS INGRESOS PRESUPUESTARIOS Y CONTABLES

<b>1. Ingresos Presupuestarios</b>	<b>\$102,081,807</b>
<b>2. Más ingresos contables no presupuestarios</b>	
Ingresos financieros Incremento por variación de Inventarios Disminución del exceso de estimaciones por pérdida o deterioro u obsolescencia Disminución del exceso por provisiones Otros Ingresos y beneficios varios Otros ingresos contables no presupuestarios	
<b>3. Menos ingresos contables no presupuestarios</b>	
Productos de capital Aprovechamientos capital Ingresos derivados de financiamiento Otros ingresos presupuestarios no contables	
<b>4. Ingresos contables (4=1+2-3)</b>	<b>102,081,0807</b>



GOBIERNO DEL ESTADO  
DE OAXACA



**DEFENSORÍA PÚBLICA**  
DEFENSORÍA PÚBLICA  
DEL ESTADO DE OAXACA

## VIII) CONCILIACIÓN ENTRE LOS EGRESOS PRESUPUESTARIOS Y CONTABLES

<b>1. Egresos Presupuestarios</b>	<b>102,310,862</b>
<b>2. Menos egresos presupuestarios no contables</b>	<b>0</b>
Materias Primas y Materiales de Producción y Comercialización Materiales y Suministros Mobiliario y equipo de administración Mobiliario y equipo educacional y recreativo Equipo e instrumental médico y de laboratorio Vehículos y equipo de transporte Equipo de defensa y seguridad Maquinaria, otros equipos y herramientas Activos biológicos Bienes inmuebles Activos intangibles Obra pública en Bienes de Dominio Público Obra pública en Bienes propios Proyectos Productivos y Acciones de Fomento Acciones y participaciones de capital Compra de títulos y valores Concesión de Préstamos Inversiones en fideicomisos, mandatos y otros análogos Provisiones para contingencias y otras erogaciones especiales Amortización de la deuda pública Adeudos de ejercicios fiscales anteriores (ADEFAS) Otros Egresos Presupuestales No Contables	
<b>3. Más gastos contables no presupuestarios</b>	<b>0</b>
Estimaciones, depreciaciones, deterioros, obsolescencia y amortizaciones Provisiones Disminución de inventarios Aumento por insuficiencia de estimaciones por pérdida o deterioro u obsolescencia Aumento por insuficiencia de provisiones Otros Gastos Otros Gastos Contables No Presupuestales	
<b>4. Egresos contables (4=1+2-3)</b>	<b>102,310,862</b>



GOBIERNO DEL ESTADO  
DE OAXACA



**DEFENSORÍA PÚBLICA**  
DEFENSORÍA PÚBLICA  
DEL ESTADO DE OAXACA

**NOTAS DE MEMORIA**  
**(CUENTAS DE ORDEN)**

Las cuentas de orden se utilizan para registrar movimientos de valores que no afecten o modifiquen el balance del ente contable, sin embargo, su incorporación en libros es necesaria con fines de recordatorio contable, de control y en general sobre los aspectos administrativos, o bien, para consignar sus derechos o responsabilidades contingentes que puedan o no presentarse en el futuro; las cuentas que se manejan para efectos de este informe son las presupuestarias de egresos emitidas y autorizadas por el Consejo Nacional de Armonización Contable para la vinculación de los momentos contables, reflejado en la última parte de la balanza de comprobación, que se detallan a continuación.

<b>CUENTAS DE ORDEN PRESUPUESTARIOS</b>	<b>EJERCICIO 2023</b>	<b>EJERCICIO 2022</b>
Presupuesto de Egresos Aprobado	92,197,699.23	\$66,325,080.26
Presupuesto de Egresos Por Ejercer	0.00	0.00
Presupuesto de Egresos Modificado	9,884,107.67	31,946,840.08
Presupuesto de Egresos Comprometido	0.00	0.00
Presupuesto de Egresos Devengado	0.00	0.00
Presupuesto de Egresos Ejercido	0.00	0.00
Presupuesto de Egresos Pagado	102,081,086.90	98,271,574.34

Rubro de Ingresos	Ingreso					Diferencia
	Estimado	Ampliaciones y Reducciones	Modificado	Devengado	Recaudado	
	(1)	(2)	(3= 1 + 2)	(4)	(5)	
Impuestos						0
Cuotas y Aportaciones de Seguridad Social						0
Contribuciones de Mejoras						0
Derechos						0
Productos						0
Aprovechamientos						0
Ingresos por Venta de Bienes, Prestación de Servicios y Otros Ingresos						0
Participaciones, Aportaciones, Convenios, Incentivos Derivados de la Colaboración Fiscal y Fondos Distintos de Aportaciones						0
Transferencias, Asignaciones, Subsidios y Subvenciones, y Pensiones y Jubilaciones	92,197,699	9,884,107	102,081,806	102,081,806	102,081,806	9,884,107
Ingresos Derivados de Financiamientos						0
<b>Total</b>	<b>92,197,699</b>	<b>9,884,107</b>	<b>102,081,806</b>	<b>102,081,806</b>	<b>102,081,806</b>	<b>9,884,107</b>
				<b>Ingresos excedentes</b>		<b>9,884,107</b>

Estado Analítico de Ingresos Por Fuente de Financiamiento	Ingreso					Diferencia
	Estimado	Ampliaciones y Reducciones	Modificado	Devengado	Recaudado	
	(1)	(2)	(3= 1 + 2)	(4)	(5)	
<b>Ingresos del Poder Ejecutivo Federal o Estatal y de los Municipios</b>	<b>92,197,699</b>	<b>9,884,107</b>	<b>102,081,806</b>	<b>102,081,806</b>	<b>102,081,806</b>	<b>9,884,107</b>
Impuestos						
Cuotas y Aportaciones de Seguridad Social						
Contribuciones de Mejoras						
Derechos						
Productos						
Aprovechamientos						
Participaciones, Aportaciones, Convenios, Incentivos Derivados de la Colaboración Fiscal y Fondos Distintos de Aportaciones						
Transferencias, Asignaciones, Subsidios y Subvenciones, y Pensiones y Jubilaciones	92,197,699	9,884,107	102,081,806	102,081,806	102,081,806	9,884,107
<b>Ingresos de los Entes Públicos de los Poderes Legislativo y Judicial, de los Órganos Autónomos y del Sector Paraestatal o Paramunicipal, así como de las Empresas Productivas del Estado</b>	<b>0</b>	<b>0</b>	<b>0</b>	<b>0</b>	<b>0</b>	<b>0</b>
Cuotas y Aportaciones de Seguridad Social						
Productos						
Ingresos por Venta de Bienes, Prestación de Servicios y Transferencias, Asignaciones, Subsidios y Subvenciones, y Pensiones y Jubilaciones						
<b>Ingresos Derivados de Financiamientos</b>						
Ingresos Derivados de Financiamientos						
<b>Total</b>	<b>92,197,699</b>	<b>9,884,107</b>	<b>102,081,806</b>	<b>102,081,806</b>	<b>102,081,806</b>	<b>9,884,107</b>
				<b>Ingresos excedentes</b>		<b>9,884,107</b>



Cve	Concepto	Aprobado 1	Ampliaciones / Reducciones 2= (3-1)	Modificado 3 = (1+2)	Devengado 4	Pagado 5	Subejercicio 6 = (3-4)
<b>554</b>	<b>DEFENSORÍA PÚBLICA DEL ESTADO DE OAXACA</b>						
<b>4</b>	<b>TRANSFERENCIAS, ASIGNACIONES, SUBSIDIOS Y OTRAS AYUDAS</b>	<b>92,197,699.23</b>	<b>9,884,107.67</b>	<b>102,081,806.90</b>	<b>102,081,806.90</b>	<b>102,081,806.90</b>	<b>0.00</b>
1	TRANSFERENCIAS INTERNAS Y ASIGNACIONES AL SECTOR PÚBLICO	85,474,379.23	5,944,386.52	91,418,765.75	91,418,765.75	91,418,765.75	0.00
4	AYUDAS SOCIALES	200,000.00	3,779,485.15	3,979,485.15	3,979,485.15	3,979,485.15	0.00
5	PENSIONES Y JUBILACIONES	6,523,320.00	160,236.00	6,683,556.00	6,683,556.00	6,683,556.00	0.00
<b>5</b>	<b>BIENES MUEBLES, INMUEBLES E INTANGIBLES</b>	<b>0.00</b>	<b>0.00</b>	<b>0.00</b>	<b>0.00</b>	<b>0.00</b>	<b>0.00</b>
1	MOBILIARIO Y EQUIPO DE ADMINISTRACIÓN	0.00	0.00	0.00	0.00	0.00	0.00
	<b>TOTAL DEPENDENCIA / ENTIDAD</b>	<b>92,197,699.23</b>	<b>9,884,107.67</b>	<b>102,081,806.90</b>	<b>102,081,806.90</b>	<b>102,081,806.90</b>	<b>0.00</b>



Cve	Concepto	Aprobado 1	Ampliaciones / Reducciones 2= (3-1)	Modificado 3 = (1+2)	Devengado 4	Pagado 5	Subejercicio 6 = (3-4)
<b>554</b>	<b>DEFENSORÍA PÚBLICA DEL ESTADO DE OAXACA</b>						
1	GASTO CORRIENTE	85,674,379.23	9,723,871.67	95,398,250.90	95,398,250.90	95,398,250.90	0.00
2	GASTO DE CAPITAL	0.00	0.00	0.00	0.00	0.00	0.00
4	PENSIONES Y JUBILACIONES	6,523,320.00	160,236.00	6,683,556.00	6,683,556.00	6,683,556.00	0.00
	<b>TOTAL DEPENDENCIA / ENTIDAD:</b>	<b>92,197,699.23</b>	<b>9,884,107.67</b>	<b>102,081,806.90</b>	<b>102,081,806.90</b>	<b>102,081,806.90</b>	<b>0.00</b>





Cve	Concepto	Aprobado 1	Ampliaciones / Reducciones 2= (3-1)	Modificado 3 = (1+2)	Devengado 4	Pagado Transferido 5	Subejercicio 6 = (3-4)
5	ORGANISMOS PÚBLICOS DESCENTRALIZADOS	92,197,699.23	9,884,107.67	102,081,806.90	102,081,806.90	102,081,806.90	0.00
54	DEFENSORÍA PÚBLICA DEL ESTADO DE OAXACA	92,197,699.23	9,884,107.67	102,081,806.90	102,081,806.90	102,081,806.90	0.00
	<b>TOTAL DEL GASTO:</b>	<b>92,197,699.23</b>	<b>9,884,107.67</b>	<b>102,081,806.90</b>	<b>102,081,806.90</b>	<b>102,081,806.90</b>	<b>0.00</b>



Cve	Concepto	Aprobado 1	Ampliaciones / Reducciones 2= (3-1)	Modificado 3 = (1+2)	Devengado 4	Pagado 5	Subejercicio 6 = (3-4)
<b>554</b>	<b>DEFENSORÍA PÚBLICA DEL ESTADO DE OAXACA</b>						
<b>1</b>	<b>GOBIERNO</b>	92,197,699.23	9,884,107.67	102,081,806.90	102,081,806.90	102,081,806.90	0.00
2	JUSTICIA	92,197,699.23	9,884,107.67	102,081,806.90	102,081,806.90	102,081,806.90	0.00
	<b>TOTAL DEPENDENCIA / ENTIDAD</b>	<b>92,197,699.23</b>	<b>9,884,107.67</b>	<b>102,081,806.90</b>	<b>102,081,806.90</b>	<b>102,081,806.90</b>	<b>0.00</b>



GOBIERNO DEL ESTADO  
DE OAXACA



**DEFENSORÍA PÚBLICA**  
DEFENSORÍA PÚBLICA  
DEL ESTADO DE OAXACA

**ENDEUDAMIENTO NETO  
DEL 1 DE ENERO AL 31 DE DICIEMBRE 2023**

(Pesos)

Identificación de Crédito o Instrumento	Contratación/Colocación	Amortización	Endeudamiento Neto
	A	B	C = A - B
<b>Creditos Bancarios</b>			
Total Otros Instrumentos de Deuda			
<b>TOTAL</b>			

**NO APLICA**



GOBIERNO DEL ESTADO  
DE OAXACA



**DEFENSORÍA PÚBLICA**  
DEFENSORÍA PÚBLICA  
DEL ESTADO DE OAXACA

INTERESES DE LA DEUDA  
DEL 1 DE ENERO AL 31 DE DICIEMBRE 2023  
(Pesos)

Identificación de Crédito o Instrumento	Devengado	Pagado
Créditos Bancarios		
Total de intereses de Otros Instrumentos de Deuda		
TOTAL		

**NO APLICA**



GOBIERNO DEL ESTADO  
DE OAXACA



**DEFENSORÍA PÚBLICA**  
DEFENSORÍA PÚBLICA  
DEL ESTADO DE OAXACA

**INDICADORES DE POSTURA FISCAL**  
DEL 01 DE ENERO AL 31 DE DICIEMBRE DE 2023  
(Pesos)

Concepto	Estimado	Devengado	Pagado <sup>3</sup>
<b>I. Ingresos Presupuestarios (I=1+2)</b>			
1. Ingresos del Gobierno de la Entidad Federativa <sup>1</sup>			
2. Ingresos del Sector Paraestatal <sup>1</sup>			
<b>II. Egresos Presupuestarios (II=3+4)</b>			
3. Egresos del Gobierno de la Entidad Federativa <sup>2</sup>			
4. Egresos del Sector Paraestatal <sup>2</sup>			
<b>III. Balance Presupuestario (Superávit o Déficit) (III = I - II)</b>			

Concepto	Estimado	Devengado	Pagado <sup>3</sup>
<b>III. Balance Presupuestario (Superávit o Déficit)</b>			
<b>IV. Intereses, Comisiones y Gastos de la Deuda</b>			
<b>V. Balance Primario (Superávit o Déficit) (V= III - IV)</b>			

Concepto	Estimado	Devengado	Pagado <sup>3</sup>
<b>A. Financiamiento</b>			
<b>B. Amortización de la deuda</b>			
<b>C. Endeudamiento ó desendeudamiento (C = A - B)</b>			

1. Los Ingresos que se presentan son los ingresos presupuestarios totales sin incluir los ingresos por financiamientos. Los Ingresos del Gobierno de la Entidad Federativa corresponden a los del Poder Ejecutivo, Legislativo Judicial y Autónomos
2. Los egresos que se presentan son los egresos presupuestarios totales sin incluir los egresos por amortización. Los egresos del Gobierno de la Entidad Federativa corresponden a los del Poder Ejecutivo, Legislativo, Judicial y Órganos Autónomos
3. Para Ingresos se reportan los ingresos recaudados; para egresos se reportan los egresos pagados



Clave	Concepto	Aprobado 1	Ampliaciones / Reducciones 2= (3-1)	Modificado 3 = (1+2)	Devengado 4	Pagado 5	Subejercicio 6 = (3-4)
<b>5</b>	<b>ORGANISMOS PÚBLICOS DESCENTRALIZADOS</b>	92,197,699.23	9,884,107.67	102,081,806.90	102,081,806.90	102,081,806.90	0.00
54	DEFENSORÍA PÚBLICA DEL ESTADO DE OAXACA	92,197,699.23	9,884,107.67	102,081,806.90	102,081,806.90	102,081,806.90	0.00
1	PROGRAMAS	92,197,699.23	9,884,107.67	102,081,806.90	102,081,806.90	102,081,806.90	0.00
2	DESEMPEÑO DE LAS FUNCIONES	92,197,699.23	9,884,107.67	102,081,806.90	102,081,806.90	102,081,806.90	0.00
	<b>TOTAL DEPENDENCIA / ENTIDAD</b>	92,197,699.23	9,884,107.67	102,081,806.90	102,081,806.90	102,081,806.90	0.00

# REPORTE DE AVANCE DE GESTIÓN

## UR 554 - DEFENSORÍA PÚBLICA DEL ESTADO DE OAXACA

### CUARTO TRIMESTRE 2023



Gobierno del Estado

**OBJETIVO INSTITUCIONAL:** COORDINAR, DIRIGIR Y VIGILAR LOS SERVICIOS JURÍDICOS DE ASESORÍA, PATROCINIO Y DEFENSA TÉCNICA ADECUADA Y GRATUITA, A LA POBLACIÓN QUE LO REQUIERA, DE ACUERDO CON LAS DISPOSICIONES DE LA LEY DE LA DEFENSORÍA PÚBLICA DEL ESTADO DE OAXACA, SU NORMATIVIDAD INTERNA Y DEMÁS ORDENAMIENTOS LEGALES APLICABLES.

**ALINEACIÓN PED:**

**EJE:** 03-OAXACA SEGURO

**TEMA:** 02-PROCURACIÓN DE JUSTICIA

**OBJETIVO:** 01-CONSOLIDAR LA TRANSICIÓN HACIA UN NUEVO MODELO DE JUSTICIA PENAL ACUSATORIO Y ADVERSARIAL, QUE PROMUEVA LA REDUCCIÓN DE LOS ÍNDICES DELICTIVOS Y EN DONDE SE GARANTICEN LOS PROCEDIMIENTOS PENALES EN LA INVESTIGACIÓN E INTEGRACIÓN, ESTABLECIDOS EN LOS PROTOCOLOS DE ACTUACIÓN MINISTERIAL, PERICIAL Y POLICIAL EN LA COMISIÓN DE DELITOS, EN PARTICULAR LOS DE ALTO IMPACTO.

**ESTRATEGIA:** 04-ADECUAR EL MARCO NORMATIVO ACORDE CON LOS CAMBIOS ACTUALES QUE DEMANDA LA SOCIEDAD OAXAQUEÑA CON LA FINALIDAD DE CREAR BASES LEGALES, INSTITUCIONALES Y ADMINISTRATIVAS.

**LÍNEAS DE ACCIÓN:** 01-PROPONER INICIATIVAS DE LEYES Y DEMÁS INSTRUMENTOS JURÍDICOS QUE MODERNICEN EL MARCO NORMATIVO VIGENTE DE LA INSTITUCIÓN.

**UE:** 001-DEFENSORÍA PÚBLICA DEL ESTADO DE OAXACA

**MATRIZ DE INDICADORES PARA RESULTADOS:**

**FIN:** CONTRIBUIR A LA CONSOLIDACIÓN DE LA TRANSICIÓN HACIA UN NUEVO MODELO DE JUSTICIA PENAL Y A LA REDUCCIÓN DE LOS ÍNDICES DELICTIVOS.

**PROPÓSITO:** LAS SOLICITUDES DE LA POBLACIÓN DEL ESTADO DE OAXACA TIENEN UNA ADECUADA ATENCIÓN EN MATERIA DE IMPARTICIÓN DE JUSTICIA LABORAL Y LOS SERVICIOS DE ASESORÍA Y DEFENSA JURÍDICA

**COMPONENTE:** 379-ASESORÍA Y PATROCINIO JURÍDICO OTORGADO

**ACTIVIDAD:** 1461-BRINDAR ACOMPAÑAMIENTO DE INTERPRETE EN PROCESO JURÍDICO A PERSONA INDÍGENA Y AFRODECENDIENTE

ESTRUCTURA PROGRAMÁTICA							
PROGRAMA		SUBPROGRAMA		PROYECTO		OBRA/ACTIVIDAD	
167-DEFENSORÍA JURÍDICA Y JUSTICIA LABORAL		01-OTORGAMIENTO DE ASESORIAS Y PATROCINIOS JURÍDICOS		000--		001-ACOMPANAMIENTO DE INTERPRETES EN PROCESOS JURIDICOS A PERSONAS INDIGENAS Y AFRODESCENDIENTES.	
POBLACIÓN O ÁREA DE ENFOQUE POTENCIAL	ATRIBUTO DE LA POBLACIÓN O ÁREA DE ENFOQUE:	POBLACIÓN GENERAL DEL ESTADO DE OAXACA		HOMBRES:	1974843	MUJERES:	2157305
				TOTAL:			4132148

PRESUPUESTO ANUAL							
Aprobado	Ampliación	Reducción	Modificado	EJERCIDO T1	EJERCIDO T2	EJERCIDO T3	EJERCIDO T4
91,295,690.28	22,439,140.95	16,317,011.41	97,417,819.82	19,423,941.78	25,322,384.43	20,441,070.70	32,230,422.91
				TOTAL EJERCIDO AL TRIMESTRE VIGENTE		97,417,819.82	

PRESUPUESTO TRIMESTRAL DE LA ACTIVIDAD					
Aprobado	Modificado	Comprometido	Devengado	Ejercido	% de Ejercido Vs. Modificado
25,845,135.19	32,230,422.91	32,226,422.91	32,230,422.91	32,230,422.91	100.00

DATOS DEL INDICADOR				
Nombre :	PORCENTAJE DE PERSONAS INDÍGENAS Y AFRODECENDIENTES ASESORADAS POR UN INTERPRETE		Número de indicador :	1594
Definición :	MIDE EL PORCENTAJE DE PERSONAS INDÍGENAS Y AFRODECENDIENTES ASESORADAS POR UN INTERPRETE RESPECTO A LO SOLICITADO			
Método de Cálculo :	(NÚMERO DE PERSONAS INDÍGENAS Y AFRODECENDIENTES ASESORADAS POR UN INTERPRETE / NÚMERO DE PERSONAS INDÍGENAS Y AFRODECENDIENTES QUE SOLICITARON UN INTERPRETE) * 100			

Tipo	Dimensión	Frecuencia de Medición	Forma de cálculo del indicador	Tipo de Valor	Sentido Esperado
GESTIÓN	EFICACIA	TRIMESTRAL	PORCENTAJE	FLUJO	ASCENDENTE

MEDIOS DE VERIFICACIÓN / FUENTE INFORMACIÓN	SUPUESTO
INFORME DE ACTIVIDADES DE DEFENSORES PÚBLICOS BAJO RESGUARDO DEL ÁREA DE ESTADÍSTICA PERTENECIENTE A LA UNIDAD ADMINISTRATIVA DE LA DEFENSORÍA PÚBLICA DEL ESTADO DE OAXACA	LAS PERSONAS INDÍGENAS SOLICITAN LA REPRESENTACIÓN JURÍDICA DE LOS DEFENSORES PÚBLICOS.

DATOS DE LA META	
Definición de la variable Meta:	1 - NÚMERO DE PERSONAS INDÍGENAS Y AFRODECENDIENTES ASESORADAS POR UN INTERPRETE
Unidad de medida:	25 - NÚMERO

LÍNEA BASE				VALOR PROGRAMADO ANUAL			
AÑO	2019	VALOR	30.00	AÑO	2023	VALOR	64.00

AVANCE TRIMESTRAL OBRA/ACTIVIDAD							
METAS	1er.TRIMESTRE	2o.TRIMESTRE	3er.TRIMESTRE	4o.TRIMESTRE	CUMPLIMIENTO DE METAS		
PROGRAMACIÓN INICIAL	16.00	16.00	16.00	16.00	T1+T2+T3+T4	64.00	
PROGRAMACIÓN ACTUALIZADA	16.00	16.00	16.00	16.00	T1+T2+T3+T4	64.00	
METAS ALCANZADAS	18.00	18.00	20.00	16.00	T1+T2+T3+T4	72.00	
PORCENTAJE ALCANZADO TRIMESTRAL	112.50	112.50	125.00	100.00	PORCENTAJE ALCANZADO ANUAL	112.50	

PORCENTAJE DE CUMPLIMIENTO ALCANZADO EN EL TRIMESTRE: 100.00 %

JEFE ADMINISTRATIVO  
C.P. MARÍA MAGDALENA VENTURA BARRANCO  
JEFA DE LA UNIDAD ADMINISTRATIVA

TITULAR DE LA DEPENDENCIA/ENTIDAD  
LIC. MARCELO MERINO GARCÍA  
DIRECTOR GENERAL DE LA DEFENSORÍA PÚBLICA DEL ESTADO DE OAXACA

# REPORTE DE AVANCE DE GESTIÓN

## UR 554 - DEFENSORÍA PÚBLICA DEL ESTADO DE OAXACA

### CUARTO TRIMESTRE 2023



**ALINEACIÓN PED:**

**ESTRATEGIA:** 04-ADECUAR EL MARCO NORMATIVO ACORDE CON LOS CAMBIOS ACTUALES QUE DEMANDA LA SOCIEDAD OAXAQUEÑA CON LA FINALIDAD DE CREAR BASES LEGALES, INSTITUCIONALES Y ADMINISTRATIVAS.

**LÍNEAS DE ACCIÓN:** 01-PROPONER INICIATIVAS DE LEYES Y DEMÁS INSTRUMENTOS JURÍDICOS QUE MODERNICEN EL MARCO NORMATIVO VIGENTE DE LA INSTITUCIÓN.

**UE:** 001-DEFENSORÍA PÚBLICA DEL ESTADO DE OAXACA

**MATRIZ DE INDICADORES PARA RESULTADOS:**

**COMPONENTE:** 379-ASESORÍA Y PATROCINIO JURÍDICO OTORGADO

**ACTIVIDAD:** 116-ELABORAR AMPARO

ESTRUCTURA PROGRAMÁTICA							
PROGRAMA		SUBPROGRAMA		PROYECTO		OBRA/ACTIVIDAD	
167-DEFENSORÍA JURÍDICA Y JUSTICIA LABORAL		01-OTORGAMIENTO DE ASESORIAS Y PATROCINIOS JURÍDICOS		000--		002-ELABORACIÓN DE AMPAROS.	
POBLACIÓN O ÁREA DE ENFOQUE POTENCIAL	ATRIBUTO DE LA POBLACIÓN O ÁREA DE ENFOQUE:	POBLACIÓN GENERAL DEL ESTADO DE OAXACA		HOMBRES:	1974843	MUJERES:	2157305
				TOTAL:			4132148

PRESUPUESTO ANUAL							
Aprobado	Ampliación	Reducción	Modificado	EJERCIDO T1	EJERCIDO T2	EJERCIDO T3	EJERCIDO T4
217,149.01	67,591.72	12,990.33	271,750.40	20,458.05	62,674.61	62,195.06	126,422.68
				TOTAL EJERCIDO AL TRIMESTRE VIGENTE		271,750.40	

PRESUPUESTO TRIMESTRAL DE LA ACTIVIDAD							
Aprobado	Modificado	Comprometido	Devengado	Ejercido	% de Ejercido Vs. Modificado		
25,287.00	126,422.68	126,422.68	126,422.68	126,422.68	100.00		

DATOS DEL INDICADOR							
Nombre :	PORCENTAJE DE AMPAROS ELABORADOS			Número de indicador :	1447		
Definición :	MIDE EL PORCENTAJE DE AMPAROS ELABORADOS RESPECTO A LO SOLICITADO						
Método de Cálculo :	(NÚMERO DE AMPAROS ELABORADOS / NÚMERO DE AMPAROS SOLICITADOS) * 100						

Tipo	Dimensión	Frecuencia de Medición	Forma de cálculo del indicador	Tipo de Valor	Sentido Esperado
GESTIÓN	EFICACIA	TRIMESTRAL	PORCENTAJE	FLUJO	ASCENDENTE

MEDIOS DE VERIFICACIÓN / FUENTE INFORMACIÓN	SUPUESTO
INFORMES TRIMESTRALES DE AVANCE DE GESTIÓN BAJO RESGUARDO DEL ÁREA DE RECURSOS FINANCIEROS PERTENECIENTE A LA UNIDAD ADMINISTRATIVA DE LA DEFENSORÍA PÚBLICA DEL ESTADO DE OAXACA	LAS PERSONAS SOLICITAN LA REPRESENTACIÓN JURÍDICA DE LOS DEFENSORES PÚBLICOS.

DATOS DE LA META							
Definición de la variable Meta:	1 - NÚMERO DE AMPAROS ELABORADOS						
Unidad de medida:	25 - NÚMERO						

LÍNEA BASE				VALOR PROGRAMADO ANUAL			
AÑO	2019	VALOR	130.00	AÑO	2023	VALOR	160.00

AVANCE TRIMESTRAL OBRA/ACTIVIDAD							
METAS	1er.TRIMESTRE	2o.TRIMESTRE	3er.TRIMESTRE	4o.TRIMESTRE	CUMPLIMIENTO DE METAS		
PROGRAMACIÓN INICIAL	40.00	40.00	40.00	40.00	T1+T2+T3+T4	160.00	
PROGRAMACIÓN ACTUALIZADA	40.00	40.00	40.00	40.00	T1+T2+T3+T4	160.00	
METAS ALCANZADAS	40.00	38.00	40.00	40.00	T1+T2+T3+T4	158.00	
PORCENTAJE ALCANZADO TRIMESTRAL	100.00	95.00	100.00	100.00	PORCENTAJE ALCANZADO ANUAL	98.75	

PORCENTAJE DE CUMPLIMIENTO ALCANZADO EN EL TRIMESTRE: 100.00 %

JEFE ADMINISTRATIVO  
C.P. MARÍA MAGDALENA VENTURA BARRANCO  
JEFA DE LA UNIDAD ADMINISTRATIVA

TITULAR DE LA DEPENDENCIA/ENTIDAD  
LIC. MARCELO MERINO GARCÍA  
DIRECTOR GENERAL DE LA DEFENSORÍA PÚBLICA DEL ESTADO DE OAXACA



# REPORTE DE AVANCE DE GESTIÓN

## UR 554 - DEFENSORÍA PÚBLICA DEL ESTADO DE OAXACA

### CUARTO TRIMESTRE 2023



**ALINEACIÓN PED:**

**ESTRATEGIA:** 04-ADECUAR EL MARCO NORMATIVO ACORDE CON LOS CAMBIOS ACTUALES QUE DEMANDA LA SOCIEDAD OAXAQUEÑA CON LA FINALIDAD DE CREAR BASES LEGALES, INSTITUCIONALES Y ADMINISTRATIVAS.

**LÍNEAS DE ACCIÓN:** 01-PROPONER INICIATIVAS DE LEYES Y DEMÁS INSTRUMENTOS JURÍDICOS QUE MODERNICEN EL MARCO NORMATIVO VIGENTE DE LA INSTITUCIÓN.

**UE:** 001-DEFENSORÍA PÚBLICA DEL ESTADO DE OAXACA

**MATRIZ DE INDICADORES PARA RESULTADOS:**

**COMPONENTE:** 379-ASESORÍA Y PATROCINIO JURÍDICO OTORGADO

**ACTIVIDAD:** 1462-REALIZAR AUDIENCIA PENITENCIARIA A PERSONA SUSCEPTIBLE A UNA PRELIBERACIÓN

ESTRUCTURA PROGRAMÁTICA							
PROGRAMA		SUBPROGRAMA		PROYECTO		OBRA/ACTIVIDAD	
167-DEFENSORÍA JURÍDICA Y JUSTICIA LABORAL		01-OTORGAMIENTO DE ASESORIAS Y PATROCINIOS JURÍDICOS		000--		003-REALIZAR AUDIENCIAS PENITENCIARIAS A PERSONAS SUSCEPTIBLES A UNA PRELIBERACIÓN.	
POBLACIÓN O ÁREA DE ENFOQUE POTENCIAL	ATRIBUTO DE LA POBLACIÓN O ÁREA DE ENFOQUE:	POBLACIÓN GENERAL DEL ESTADO DE OAXACA		HOMBRES:	1974843	MUJERES:	2157305
				TOTAL:			4132148

PRESUPUESTO ANUAL							
Aprobado	Ampliación	Reducción	Modificado	EJERCIDO T1	EJERCIDO T2	EJERCIDO T3	EJERCIDO T4
320,027.44	39,579.26	150,024.32	209,582.38	28,336.91	65,777.63	67,042.25	48,425.59
				TOTAL EJERCIDO AL TRIMESTRE VIGENTE		209,582.38	

PRESUPUESTO TRIMESTRAL DE LA ACTIVIDAD							
Aprobado	Modificado	Comprometido	Devengado	Ejercido	% de Ejercido Vs. Modificado		
36,640.00	48,425.59	48,425.59	48,425.59	48,425.59	100.00		

DATOS DEL INDICADOR							
Nombre :				Número de indicador :			
PORCENTAJE DE AUDIENCIAS PENITENCIARIAS REALIZADAS				117			
Definición : MIDE EL PORCENTAJE DE AUDIENCIAS PENITENCIARIAS REALIZADAS RESPECTO A LO PROGRAMADO							
Método de Cálculo : (NÚMERO DE AUDIENCIAS PENITENCIARIAS REALIZADAS / NÚMERO DE AUDIENCIAS PENITENCIARIAS PROGRAMADAS)*100							
Tipo	Dimensión	Frecuencia de Medición	Forma de cálculo del indicador	Tipo de Valor	Sentido Esperado		
GESTIÓN	EFICACIA	TRIMESTRAL	PORCENTAJE	FLUJO	ASCENDENTE		

MEDIOS DE VERIFICACIÓN / FUENTE INFORMACIÓN				SUPUESTO			
INFORMES TRIMESTRALES DE AVANCE DE GESTIÓN BAJO RESGUARDO DEL ÁREA DE RECURSOS FINANCIEROS PERTENECIENTE A LA UNIDAD ADMINISTRATIVA DE LA DEFENSORÍA PÚBLICA DEL ESTADO DE OAXACA				SE CUENTA CON EL MISMO NÚMERO DE CENTRO DE REINSENCION SOCIAL EN EL ESTADO			

DATOS DE LA META							
Definición de la variable Meta:				1 - NÚMERO DE AUDIENCIAS PENITENCIARIAS			
Unidad de medida:				25 - NÚMERO			

LÍNEA BASE				VALOR PROGRAMADO ANUAL			
AÑO	2019	VALOR	10.00	AÑO	2023	VALOR	8.00
AVANCE TRIMESTRAL OBRA/ACTIVIDAD							
METAS	1er.TRIMESTRE	2o.TRIMESTRE	3er.TRIMESTRE	4o.TRIMESTRE	CUMPLIMIENTO DE METAS		
PROGRAMACIÓN INICIAL	2.00	2.00	2.00	2.00	T1+T2+T3+T4	8.00	
PROGRAMACIÓN ACTUALIZADA	2.00	2.00	2.00	2.00	T1+T2+T3+T4	8.00	
METAS ALCANZADAS	1.00	2.00	2.00	2.00	T1+T2+T3+T4	7.00	
PORCENTAJE ALCANZADO TRIMESTRAL	50.00	100.00	100.00	100.00	PORCENTAJE ALCANZADO ANUAL	87.50	

PORCENTAJE DE CUMPLIMIENTO ALCANZADO EN EL TRIMESTRE: 100.00 %

JEFE ADMINISTRATIVO  
C.P. MARÍA MAGDALENA VENTURA BARRANCO  
JEFA DE LA UNIDAD ADMINISTRATIVA

TITULAR DE LA DEPENDENCIA/ENTIDAD  
LIC. MARCELO MERINO GARCÍA  
DIRECTOR GENERAL DE LA DEFENSORÍA PÚBLICA DEL ESTADO DE OAXACA

# REPORTE DE AVANCE DE GESTIÓN

## UR 554 - DEFENSORÍA PÚBLICA DEL ESTADO DE OAXACA

### CUARTO TRIMESTRE 2023



**ALINEACIÓN PED:**

**ESTRATEGIA:** 04-ADECUAR EL MARCO NORMATIVO ACORDE CON LOS CAMBIOS ACTUALES QUE DEMANDA LA SOCIEDAD OAXAQUEÑA CON LA FINALIDAD DE CREAR BASES LEGALES, INSTITUCIONALES Y ADMINISTRATIVAS.

**LÍNEAS DE ACCIÓN:** 01-PROPONER INICIATIVAS DE LEYES Y DEMÁS INSTRUMENTOS JURÍDICOS QUE MODERNICEN EL MARCO NORMATIVO VIGENTE DE LA INSTITUCIÓN.

**UE:** 001-DEFENSORÍA PÚBLICA DEL ESTADO DE OAXACA

**MATRIZ DE INDICADORES PARA RESULTADOS:**

**COMPONENTE:** 379-ASESORÍA Y PATROCINIO JURÍDICO OTORGADO

**ACTIVIDAD:** 1461-BRINDAR ACOMPAÑAMIENTO DE INTERPRETE EN PROCESO JURÍDICO A PERSONA INDÍGENA Y AFRODECENDIENTE

ESTRUCTURA PROGRAMÁTICA								
PROGRAMA		SUBPROGRAMA		PROYECTO		OBRA/ACTIVIDAD		
167-DEFENSORÍA JURÍDICA Y JUSTICIA LABORAL		01-OTORGAMIENTO DE ASESORÍAS Y PATROCINIOS JURÍDICOS		000--		004-OTORGAR BENEFICIO A IMPUTADOS PARA EL PAGO DE REPARACIÓN DEL DAÑO O MULTA.		
POBLACIÓN O ÁREA DE ENFOQUE POTENCIAL	ATRIBUTO DE LA POBLACIÓN O ÁREA DE ENFOQUE:	POBLACIÓN GENERAL DEL ESTADO DE OAXACA		HOMBRES:	1974843	MUJERES:	2157305	
				TOTAL:			4132148	
PRESUPUESTO ANUAL								
Aprobado	Ampliación	Reducción	Modificado	EJERCIDO T1		EJERCIDO T2		
271,400.00	3,780,875.15	71.47	4,052,203.68	9,590.43		14,109.86		
				EJERCIDO T3		EJERCIDO T4		
				904,061.05		3,124,442.34		
				TOTAL EJERCIDO AL TRIMESTRE VIGENTE		4,052,203.68		
PRESUPUESTO TRIMESTRAL DE LA ACTIVIDAD								
Aprobado		Modificado		Comprometido		Devengado		
117,100.00		3,124,442.34		3,124,442.34		3,124,442.34		
				Ejercido		% de Ejercido Vs. Modificado		
				3,124,442.34		100.00		
DATOS DEL INDICADOR								
Nombre :	PORCENTAJE DE PERSONAS INDÍGENAS Y AFRODECENDIENTES ASESORADAS POR UN INTERPRETE			Número de indicador :	1594			
Definición :	MIDE EL PORCENTAJE DE PERSONAS INDÍGENAS Y AFRODECENDIENTES ASESORADAS POR UN INTERPRETE RESPECTO A LO SOLICITADO							
Método de Cálculo :	(NÚMERO DE PERSONAS INDÍGENAS Y AFRODECENDIENTES ASESORADAS POR UN INTERPRETE / NÚMERO DE PERSONAS INDÍGENAS Y AFRODECENDIENTES QUE SOLICITARON UN INTERPRETE) * 100							
Tipo	Dimensión		Frecuencia de Medición		Forma de cálculo del indicador		Tipo de Valor	
GESTIÓN	EFICACIA		TRIMESTRAL		PORCENTAJE		FLUJO	
MEDIOS DE VERIFICACIÓN / FUENTE INFORMACIÓN				SUPUESTO				
INFORME DE ACTIVIDADES DE DEFENSORES PUBLICOS BAJO RESGUARDO DEL AREA DE ESTADISTICA PERTENECIENTE A LA UNIDAD ADMINISTRATIVA DE LA DEFENSORÍA PÚBLICA DEL ESTADO DE OAXACA				LAS PERSONAS ÍNDIGENAS SOLICITAN LA REPRESENTACIÓN JURÍDICA DE LOS DEFENSORES PÚBLICOS.				
DATOS DE LA META								
Definición de la variable Meta:	1 - NÚMERO DE PERSONAS INDÍGENAS Y AFRODECENDIENTES ASESORADAS POR UN INTERPRETE							
Unidad de medida:	25 - NÚMERO							
LÍNEA BASE				VALOR PROGRAMADO ANUAL				
AÑO	2019		VALOR	30.00		AÑO	2023	
						VALOR	6.00	
AVANCE TRIMESTRAL OBRA/ACTIVIDAD								
METAS	1er.TRIMESTRE		2o.TRIMESTRE		3er.TRIMESTRE		4o.TRIMESTRE	
PROGRAMACIÓN INICIAL	0.00		0.00		3.00		3.00	
PROGRAMACIÓN ACTUALIZADA	0.00		0.00		3.00		103.00	
METAS ALCANZADAS PORCENTAJE ALCANZADO TRIMESTRAL	0.00		0.00		27.00		103.00	
	0.00		0.00		900.00		100.00	
						CUMPLIMIENTO DE METAS		
						T1+T2+T3+T4		
						6.00		
						T1+T2+T3+T4		
						106.00		
						T1+T2+T3+T4		
						130.00		
						PORCENTAJE ALCANZADO ANUAL		
						122.64		

PORCENTAJE DE CUMPLIMIENTO ALCANZADO EN EL TRIMESTRE: 100.00 %

JEFE ADMINISTRATIVO

C.P. MARÍA MAGDALENA VENTURA BARRANCO  
JEFA DE LA UNIDAD ADMINISTRATIVA

TITULAR DE LA DEPENDENCIA/ENTIDAD

LIC. MARCELO MERINO GARCÍA  
DIRECTOR GENERAL DE LA DEFENSORÍA PÚBLICA DEL ESTADO DE OAXACA

# REPORTE DE AVANCE DE GESTIÓN

## UR 554 - DEFENSORÍA PÚBLICA DEL ESTADO DE OAXACA

### CUARTO TRIMESTRE 2023



**ALINEACIÓN PED:**

**ESTRATEGIA:** 04-ADECUAR EL MARCO NORMATIVO ACORDE CON LOS CAMBIOS ACTUALES QUE DEMANDA LA SOCIEDAD OAXAQUEÑA CON LA FINALIDAD DE CREAR BASES LEGALES, INSTITUCIONALES Y ADMINISTRATIVAS.

**LÍNEAS DE ACCIÓN:** 01-PROPONER INICIATIVAS DE LEYES Y DEMÁS INSTRUMENTOS JURÍDICOS QUE MODERNICEN EL MARCO NORMATIVO VIGENTE DE LA INSTITUCIÓN.

**UE:** 001-DEFENSORÍA PÚBLICA DEL ESTADO DE OAXACA

**MATRÍZ DE INDICADORES PARA RESULTADOS:**

**COMPONENTE:** 728-DEFENSOR PÚBLICO PROFESIONALIZADO

**ACTIVIDAD:** 2335-CAPACITAR AL PERSONAL DEL CENTRO DE CONCILIACIÓN LABORAL DEL ESTADO DE OAXACA EN MATERIA LABORAL.

ESTRUCTURA PROGRAMÁTICA										
PROGRAMA		SUBPROGRAMA		PROYECTO			OBRA/ACTIVIDAD			
167-DEFENSORÍA JURÍDICA Y JUSTICIA LABORAL		03-PROFESIONALIZACIÓN DE LOS DEFENSORES PÚBLICOS		000--			001-CAPACITAR ADECUADAMENTE A LOS DEFENSORES PÚBLICOS DEL ESTADO.			
POBLACIÓN O ÁREA DE ENFOQUE POTENCIAL	ATRIBUTO DE LA POBLACIÓN O ÁREA DE ENFOQUE:	POBLACIÓN GENERAL DEL ESTADO DE OAXACA		HOMBRES:	1974843	MUJERES:	2157305	TOTAL:	4132148	
PRESUPUESTO ANUAL										
Aprobado	Ampliación	Reducción	Modificado	EJERCIDO T1		EJERCIDO T2		EJERCIDO T3		
93,432.50	120,393.00	83,374.88	130,450.62	10,498.50		59,547.24		57,127.12		
				TOTAL EJERCIDO AL TRIMESTRE VIGENTE				130,450.62		
PRESUPUESTO TRIMESTRAL DE LA ACTIVIDAD										
Aprobado		Modificado		Comprometido		Devengado		Ejercido		
18,282.50		3,277.76		3,277.76		3,277.76		3,277.76		
								% de Ejercido Vs. Modificado		
								100.00		
DATOS DEL INDICADOR										
Nombre :	PORCENTAJE DE CAPACITACIONES OTORGADAS				Número de indicador :	20				
Definición :	MIDE EL PORCENTAJE DE CAPACITACIONES OTORGADAS RESPECTO A LAS RECIBIDAS									
Método de Cálculo :	(NÚMERO DE CAPACITACIONES OTORGADAS / NÚMERO DE SOLICITUDES DE CAPACITACIÓN RECIBIDAS) * 100									
Tipo	Dimensión		Frecuencia de Medición		Forma de cálculo del indicador		Tipo de Valor		Sentido Esperado	
GESTIÓN	EFICACIA		TRIMESTRAL		PORCENTAJE		FLUJO		ASCENDENTE	
MEDIOS DE VERIFICACIÓN / FUENTE INFORMACIÓN					SUPUESTO					
NO APLICA					ESTA UNIDAD EJECUTORA DE GASTO, NO GENERA UN PRODUCTO INSTITUCIONAL ALINEADO A ESTA ACTIVIDAD POR LO QUE EN EL EJERCICIO NO SE DESTINARÁ RECURSO.					
DATOS DE LA META										
Definición de la variable Meta:	1 - NÚMERO DE CAPACITACIONES OTORGADAS									
Unidad de medida:	25 - NÚMERO									
LÍNEA BASE					VALOR PROGRAMADO ANUAL					
AÑO	2020		VALOR	0.00		AÑO	2023		VALOR	44.00
AVANCE TRIMESTRAL OBRA/ACTIVIDAD										
METAS	1er.TRIMESTRE		2o.TRIMESTRE		3er.TRIMESTRE		4o.TRIMESTRE		CUMPLIMIENTO DE METAS	
PROGRAMACIÓN INICIAL	11.00		11.00		11.00		11.00		T1+T2+T3+T4	44.00
PROGRAMACIÓN ACTUALIZADA	11.00		11.00		11.00		5.00		T1+T2+T3+T4	38.00
METAS ALCANZADAS PORCENTAJE	8.00		7.00		4.00		5.00		T1+T2+T3+T4	24.00
ALCANZADO TRIMESTRAL	72.73		63.64		36.36		100.00		PORCENTAJE ALCANZADO ANUAL	63.16

PORCENTAJE DE CUMPLIMIENTO ALCANZADO EN EL TRIMESTRE: 100.00 %

JEFE ADMINISTRATIVO

C.P. MARÍA MAGDALENA VENTURA BARRANCO  
JEFA DE LA UNIDAD ADMINISTRATIVA

TITULAR DE LA DEPENDENCIA/ENTIDAD

LIC. MARCELO MERINO GARCÍA  
DIRECTOR GENERAL DE LA DEFENSORÍA PÚBLICA DEL ESTADO DE OAXACA



GOBIERNO DEL ESTADO  
DE OAXACA



**DEFENSORÍA PÚBLICA**  
DEFENSORÍA PÚBLICA  
DEL ESTADO DE OAXACA

## PROGRAMAS Y PROYECTOS DE INVERSIÓN

# NO APLICA



GOBIERNO DEL ESTADO  
DE OAXACA



**DEFENSORÍA PÚBLICA**  
DEFENSORÍA PÚBLICA  
DEL ESTADO DE OAXACA

**RELACION DE BIENES INMUEBLES QUE COMPONEN EL PATRIMONIO**  
DEL 01 DE ENERO AL 31 DE DICIEMBRE DE 2023  
(Pesos)

<b>CUENTA</b>	<b>DESCRIPCIÓN DEL BIEN</b>	<b>Saldo Final</b>
12310	TERRENOS	0.00
12330	EDIFICIOS NO RESIDENCIALES	0.00
12351	EDIFICACIÓN HABITACIONAL EN PROCESO	0.00
12352	EDIFICACIÓN NO HABITACIONAL EN PROCESO	0.00
12353	CONSTRUCCIÓN DE OBRAS PARA EL ABASTECIMIENTO DE AGUA, PETRÓLEO, GAS, ELECTRICIDAD Y TELECOMUNICACION	0.00
12354	DIVISIÓN DE TERRENOS Y CONSTRUCCIÓN DE OBRAS DE URBANIZACIÓN EN PROCESO	0.00
12355	CONSTRUCCIÓN DE VÍAS DE COMUNICACIÓN EN PROCESO	0.00
12356	OTRAS CONSTRUCCIONES DE INGENIERÍA CIVIL U OBRA PESADA EN PROCESO	0.00
12357	INSTALACIONES Y EQUIPAMIENTO EN CONSTRUCCIONES EN PROCESO	0.00
12359	TRABAJOS DE ACABADOS EN EDIFICACIONES Y OTROS TRABAJOS ESPECIALIZADOS EN PROCESO	0.00
12361	EDIFICACIÓN HABITACIONAL EN PROCESO	0.00
12362	EDIFICACIÓN NO HABITACIONAL EN PROCESO	0.00
12363	CONSTRUCCIÓN DE OBRAS PARA EL ABASTECIMIENTO DE AGUA, PETRÓLEO, GAS, ELECTRICIDAD Y TELECOMUNICACION	0.00
12364	DIVISIÓN DE TERRENOS Y CONSTRUCCIÓN DE OBRAS DE URBANIZACIÓN	0.00
12365	CONSTRUCCIÓN DE VÍAS DE COMUNICACIÓN EN PROCESO	0.00
12366	OTRAS CONSTRUCCIONES DE INGENIERÍA CIVIL U OBRA PESADA EN PROCESO	0.00
12367	INSTALACIONES Y EQUIPAMIENTO EN CONSTRUCCIONES EN PROCESO	0.00
12369	TRABAJOS DE ACABADOS EN EDIFICACIONES Y OTROS TRABAJOS ESPECIALIZADOS EN PROCESO	0.00
12390	OTROS BIENES INMUEBLES	0.00
	<b>SUMA TOTAL:</b>	<b>0.00</b>



GOBIERNO DEL ESTADO  
DE OAXACA



**DEFENSORÍA PÚBLICA**  
DEFENSORÍA PÚBLICA  
DEL ESTADO DE OAXACA

**RELACION DE BIENES MUEBLES QUE COMPONEN EL PATRIMONIO**  
DEL 01 DE ENERO AL 31 DE DICIEMBRE DE 2023  
(Pesos)

<b>CUENTA</b>	<b>DESCRIPCIÓN DEL BIEN</b>	<b>Saldo Final</b>
12411	MUEBLES DE OFICINA Y ESTANTERÍA	1,567,247.52
12412	MUEBLES, EXCEPTO DE OFICINA Y ESTANTERÍA	0.00
12413	EQUIPO DE CÓMPUTO Y DE TECNOLOGÍAS DE LA INFORMACIÓN	5,560,879.42
12419	OTROS MOBILIARIOS Y EQUIPOS DE ADMINISTRACIÓN	10,556.01
12421	EQUIPOS Y APARATOS AUDIOVISUALES	173,562.85
12422	APARATOS DEPORTIVOS	0.00
12423	CÁMARAS FOTOGRÁFICAS Y DE VIDEO	538,369.92
12429	OTRO MOBILIARIO Y EQUIPO EDUCACIONAL Y RECREATIVO	0.00
12431	EQUIPO MÉDICO Y DE LABORATORIO	0.00
12432	INSTRUMENTAL MÉDICO Y DE LABORATORIO	0.00
12441	AUTOMÓVILES Y CAMIONES	334,500.00
12443	EQUIPO AEROSPAZIAL	0.00
12445	EMBARCACIONES	0.00
12449	OTROS EQUIPOS DE TRANSPORTE	0.00
12450	EQUIPO DE DEFENSA Y SEGURIDAD	0.00
12461	MAQUINARIA Y EQUIPO AGROPECUARIO	0.00
12462	MAQUINARIA Y EQUIPO INDUSTRIAL	0.00
12463	MAQUINARIA Y EQUIPO DE CONSTRUCCIÓN	0.00
12464	SISTEMAS DE AIRE ACONDICIONADO, CALEFACCIÓN Y DE REFRIGERACIÓN INDUSTRIAL Y COMERCIAL	125,976.00
12465	EQUIPO DE COMUNICACIÓN Y TELECOMUNICACIÓN	5,104.00
12466	EQUIPOS DE GENERACIÓN ELÉCTRICA, APARATOS Y ACCESORIOS ELÉCTRICOS	0.00
12467	HERRAMIENTAS Y MÁQUINAS-HERRAMIENTA	0.00
12469	OTROS EQUIPOS	0.00
12471	BIENES ARTÍSTICOS, CULTURALES Y CIENTÍFICOS	0.00
12483	AVES	0.00
12484	OVINOS Y CAPRINOS	0.00
12486	EQUINOS	0.00
12487	ESPECIES MENORES Y DE ZOOLOGICO	0.00
12488	ÁRBOLES Y PLANTAS	0.00
12489	OTROS ACTIVOS BIOLÓGICOS	0.00
	<b>SUMA TOTAL:</b>	<b>8,316,195.72</b>



GOBIERNO DEL ESTADO DE OAXACA



DEFENSORÍA PÚBLICA  
DEFENSORÍA PÚBLICA DEL ESTADO DE OAXACA

RELACION DE CUENTAS BANCARIAS PRODUCTIVAS ESPECIFICAS DEL 01 DE ENERO AL 31 DE DICIEMBRE 2023

FONDO, PROGRAMA O CONVENIO	DATOS DE LA CUENTA BANCARIA		

**NO APLICA**



GOBIERNO DEL ESTADO  
DE OAXACA



**DEFENSORÍA PÚBLICA**  
DEFENSORÍA PÚBLICA  
DEL ESTADO DE OAXACA

## RELACION DE ESQUEMAS BURSATILES Y COBERTURAS FINANCIERAS

# NO APLICA





GOBIERNO DEL ESTADO DE OAXACA



DEFENSORÍA PÚBLICA  
DEFENSORÍA PÚBLICA DEL ESTADO DE OAXACA

Montos pagados por ayudas y subsidios  
Periodo (fecha)

Concepto	Ayuda	Subsidio	Sector (económico o social)	Beneficiario	CURP	RFC	Monto Pagado

**NO APLICA**

**DEFENSORIA PUBLICA DEL ESTADO DE OAXACA**  
**Estado de Situación Financiera Detallado - LDF**  
**Al 31 de Diciembre de 2023 y al 31 de Diciembre de 2022**  
**(PESOS)**

Concepto	31 de Diciembre 2023	31 de diciembre 2022	Concepto	31 de Diciembre 2023	31 de diciembre 2022
<b>ACTIVO</b>			<b>PASIVO</b>		
<b>Activo Circulante</b>			<b>Pasivo Circulante</b>		
Efectivo y Equivalentes	633	367	Cuentas por Pagar a Corto Plazo	15,281,123	2,868,243
Efectivo			Servicios Personales por Pagar a Corto Plazo	1,435,210	242,622
Bancos/Tesorería			Proveedores por Pagar a Corto Plazo		
Bancos/Dependencias y Otros	633	367	Contratistas por Obras Públicas por Pagar a Corto Plazo		
Inversiones Temporales (Hasta 3 meses)			Participaciones y Aportaciones por Pagar a Corto Plazo		
Fondos con Afectación Específica			Transferencias Otorgadas por Pagar a Corto Plazo	657,871	651,670
Depósitos de Fondos de Terceros en Garantía y/o Administración			Intereses, Comisiones y Otros Gastos de la Deuda Pública por Pagar a Corto Plazo		
Otros Efectivos y Equivalentes			Retenciones y Contribuciones por Pagar a Corto Plazo	13,182,153	1,968,338
Derechos a Recibir Efectivo o Equivalentes	15,261,962	2,849,347	Devoluciones de la Ley de Ingresos por Pagar a Corto Plazo		
Inversiones Financieras de Corto Plazo			Otras Cuentas por Pagar a Corto Plazo	5,889	5,612
Cuentas por Cobrar a Corto Plazo			Documentos por Pagar a Corto Plazo	0	0
Deudores Diversos por Cobrar a Corto Plazo	15,261,962	2,849,347	Documentos Comerciales por Pagar a Corto Plazo		
Ingresos por Recuperar a Corto Plazo			Documentos con Contratistas por Obras Públicas por Pagar a Corto Plazo		
Deudores por Anticipos de la Tesorería a Corto Plazo			Otros Documentos por Pagar a Corto Plazo		
Préstamos Otorgados a Corto Plazo			Porción a Corto Plazo de la Deuda Pública a Largo Plazo	0	0
Otros Derechos a Recibir Efectivo o Equivalentes a Corto Plazo			Porción a Corto Plazo de la Deuda Pública		
Derechos a Recibir Bienes o Servicios	0	0	Porción a Corto Plazo de Arrendamiento Financiero		
Anticipo a Proveedores por Adquisición de Bienes y Prestación de Servicios a Corto Plazo			Títulos y Valores a Corto Plazo		
Anticipo a Proveedores por Adquisición de Bienes Inmuebles y Muebles a Corto Plazo			Pasivos Diferidos a Corto Plazo	0	0
Anticipo a Proveedores por Adquisición de Bienes Intangibles a Corto Plazo			Ingresos Cobrados por Adelantado a Corto Plazo		
Anticipo a Contratistas por Obras Públicas a Corto Plazo			Intereses Cobrados por Adelantado a Corto Plazo		
Otros Derechos a Recibir Bienes o Servicios a Corto Plazo			Otros Pasivos Diferidos a Corto Plazo		
Inventarios	0	0	Fondos y Bienes de Terceros en Garantía y/o Administración a Corto Plazo	0	0
Inventario de Mercancías para Venta			Fondos en Garantía a Corto Plazo		
Inventario de Mercancías Terminadas			Fondos en Administración a Corto Plazo		
Inventario de Mercancías en Proceso de Elaboración			Fondos Contingentes a Corto Plazo		
Inventario de Materias Primas, Materiales y Suministros para Producción			Fondos de Fideicomisos, Mandatos y Contratos Análogos a Corto Plazo		
Bienes en Tránsito			Otros Fondos de Terceros en Garantía y/o Administración a Corto Plazo		
Almacenes			Valores y Bienes en Garantía a Corto Plazo		
Estimación por Pérdida o Deterioro de Activos Circulantes	0	0	Provisiones a Corto Plazo	0	0
Estimaciones para Cuentas Incobrables por Derechos a Recibir Efectivo o Equivalentes			Provisión para Demandas y Juicios a Corto Plazo		
Estimación por Deterioro de Inventarios			Provisión para Contingencias a Corto Plazo		
Otros Activos Circulantes	0	0	Otras Provisiones a Corto Plazo		
Valores en Garantía			Otros Pasivos a Corto Plazo	0	0
Bienes en Garantía (excluye depósitos de fondos)			Ingresos por Clasificar		
Bienes Derivados de Embargos, Decomisos, Aseguramientos y Dación en Pago			Recaudación por Participar		
Adquisición con Fondos de Terceros			Otros Pasivos Circulantes		
<b>Total de Activos Circulantes</b>	<b>15,262,595</b>	<b>2,849,714</b>	<b>Total de Pasivos Circulantes</b>	<b>15,281,124</b>	<b>2,868,243</b>
<b>Activo No Circulante</b>			<b>Pasivo No Circulante</b>		
Inversiones Financieras a Largo Plazo			Cuentas por Pagar a Largo Plazo		
Derechos a Recibir Efectivo o Equivalentes a Largo Plazo			Documentos por Pagar a Largo Plazo		
Bienes Inmuebles, Infraestructura y Construcciones en Proceso			Deuda Pública a Largo Plazo		
Bienes Muebles	8,316,196	8,677,082	Pasivos Diferidos a Largo Plazo		
Activos Intangibles			Fondos y Bienes de Terceros en Garantía y/o en Administración a Largo Plazo		
Depreciación, Deterioro y Amortización Acumulada de Bienes	-5,373,272	-5,504,103	Provisiones a Largo Plazo		
Activos Diferidos			<b>Total de Pasivos No Circulantes</b>	<b>0</b>	<b>0</b>
Estimación por Pérdida o Deterioro de Activos no Circulantes			<b>Total del Pasivo</b>	<b>15,281,124</b>	<b>2,868,243</b>
Otros Activos no Circulantes					
<b>Total de Activos No Circulantes</b>	<b>2,942,924</b>	<b>3,172,979</b>	<b>HACIENDA PÚBLICA/PATRIMONIO</b>		

**DEFENSORIA PUBLICA DEL ESTADO DE OAXACA**  
**Estado de Situación Financiera Detallado - LDF**  
**Al 31 de Diciembre de 2023 y al 31 de Diciembre de 2022**  
**(PESOS)**

Concepto	31 de Diciembre 2023	31 de diciembre 2022	Concepto	31 de Diciembre 2023	31 de diciembre 2022
<b>Total del Activo</b>	<b>18,205,519</b>	<b>6,022,693</b>			
			<b>Hacienda Pública/Patrimonio Contribuido</b>	9,345,023	9,345,023
			Aportaciones		
			Donaciones de Capital		
			Actualización de la Hacienda Pública/Patrimonio	9,345,023	9,345,023
			<b>Hacienda Pública/Patrimonio Generado</b>	<b>-6,419,628</b>	<b>-6,190,573</b>
			Resultados del Ejercicio (Ahorro/ Desahorro)	-229,055	-8,772,679
			Resultados de Ejercicios Anteriores	-6,210,149	2,562,530
			Revalúos		
			Reservas		
			Rectificaciones de Resultados de Ejercicios Anteriores	19,577	19,577
			<b>Exceso o Insuficiencia en la Actualización de la Hacienda Pública/Patrimonio</b>	<b>0</b>	<b>0</b>
			Resultado por Posición Monetaria		
			Resultado por Tenencia de Activos no Monetarios		
			<b>Total Hacienda Pública/Patrimonio</b>	<b>2,925,395</b>	<b>3,154,450</b>
			<b>Total del Pasivo y Hacienda Pública/Patrimonio</b>	<b>18,206,519</b>	<b>6,022,693</b>

DEFENSORIA PUBLICA DEL ESTADO DE OAXACA Balance Presupuestario - LDF Del 1 de Enero al 31 de Diciembre de 2023 (PESOS)			
Concepto	Estimado/ Aprobado	Devengado	Recaudado/ Pagado
<b>A. Ingresos Totales (A = A1+A2+A3)</b>	<b>92,197,699</b>	<b>102,081,806</b>	<b>102,081,806</b>
A1. Ingresos de Libre Disposición	92,197,699	102,081,806	102,081,806
A2. Transferencias Federales Etiquetadas			
A3. Financiamiento Neto			
<b>B. Egresos Presupuestarios<sup>1</sup> (B = B1+B2)</b>	<b>92,197,699</b>	<b>102,081,806</b>	<b>102,081,806</b>
B1. Gasto No Etiquetado (sin incluir Amortización de la Deuda Pública)	92,197,699	102,081,806	102,081,806
B2. Gasto Etiquetado (sin incluir Amortización de la Deuda Pública)			
<b>C. Remanentes del Ejercicio Anterior ( C = C1 + C2 )</b>			
C1. Remanentes de Ingresos de Libre Disposición aplicados en el periodo			
C2. Remanentes de Transferencias Federales Etiquetadas aplicados en el periodo			
<b>I. Balance Presupuestario ( I = A - B + C )</b>	<b>0</b>	<b>0</b>	<b>0</b>
<b>II. Balance Presupuestario sin Financiamiento Neto ( II = I - A3 )</b>	<b>0</b>	<b>0</b>	<b>0</b>
<b>III. Balance Presupuestario sin Financiamiento Neto y sin Remanentes del Ejercicio Anterior ( III= II - C )</b>	<b>0</b>	<b>0</b>	<b>0</b>

Concepto	Aprobado	Devengado	Pagado
<b>E. Intereses, Comisiones y Gastos de la Deuda ( E = E1+E2 )</b>	<b>0</b>	<b>0</b>	<b>0</b>
E1. Intereses, Comisiones y Gastos de la Deuda con Gasto No Etiquetado			
E2. Intereses, Comisiones y Gastos de la Deuda con Gasto Etiquetado			
<b>IV. Balance Primario ( IV = III + E )</b>	<b>0</b>	<b>0</b>	<b>0</b>

Concepto	Estimado/ Aprobado	Devengado	Recaudado/ Pagado
<b>F. Financiamiento ( F = F1 + F2 )</b>	<b>0</b>	<b>0</b>	<b>0</b>
F1. Financiamiento con Fuente de Pago de Ingresos de Libre Disposición			
F2. Financiamiento con Fuente de Pago de Transferencias Federales Etiquetadas			
<b>G. Amortización de la Deuda ( G = G1 + G2 )</b>	<b>0</b>	<b>0</b>	<b>0</b>
G1. Amortización de la Deuda Pública con Gasto No Etiquetado			
G2. Amortización de la Deuda Pública con Gasto Etiquetado			
<b>A3. Financiamiento Neto ( A3 = F - G )</b>	<b>0</b>	<b>0</b>	<b>0</b>

Concepto	Estimado/ Aprobado	Devengado	Recaudado/ Pagado
A1. Ingresos de Libre Disposición	92,197,699	102,081,806	102,081,806
<b>A3.1 Financiamiento Neto con Fuente de Pago de Ingresos de Libre Disposición ( A3.1 = F1 - G1 )</b>	<b>0</b>	<b>0</b>	<b>0</b>
F1. Financiamiento con Fuente de Pago de Ingresos de Libre Disposición	0	0	0
G1. Amortización de la Deuda Pública con Gasto No Etiquetado	0	0	0
B1. Gasto No Etiquetado (sin incluir Amortización de la Deuda Pública)	92,197,699	102,081,806	102,081,806
C1. Remanentes de Ingresos de Libre Disposición aplicados en el periodo			
<b>V. Balance Presupuestario de Recursos Disponibles ( V = A1 + A3.1 - B1 + C1 )</b>	<b>0</b>	<b>0</b>	<b>0</b>
<b>VI. Balance Presupuestario de Recursos Disponibles sin Financiamiento Neto ( VI = V - A3.1 )</b>	<b>0</b>	<b>0</b>	<b>0</b>

Concept	Estimado/ Aprobado	Devengado	Recaudado/ Pagado
A2. Transferencias Federales Etiquetadas	0	0	0
<b>A3.2 Financiamiento Neto con Fuente de Pago de Transferencias Federales Etiquetadas ( A3.2 = F2 - G2 )</b>	<b>0</b>	<b>0</b>	<b>0</b>
F2. Financiamiento con Fuente de Pago de Transferencias Federales Etiquetadas			
G2. Amortización de la Deuda Pública con Gasto Etiquetado			
B2. Gasto Etiquetado (sin incluir Amortización de la Deuda Pública)	0	0	0
C2. Remanentes de Transferencias Federales Etiquetadas aplicados en el periodo			
<b>VII. Balance Presupuestario de Recursos Etiquetados ( VII = A2 + A3.2 - B2 + C2 )</b>	<b>0</b>	<b>0</b>	<b>0</b>
<b>VIII. Balance Presupuestario de Recursos Etiquetados sin Financiamiento Neto ( VIII = VII - A3.2 )</b>	<b>0</b>	<b>0</b>	<b>0</b>

**DEFENSORIA PUBLICA DEL ESTADO DE OAXACA**  
**Estado Analítico de Ingreso Detallado - LDF**  
**Del 1 de enero al 31 de Diciembre de 2023**  
**(PESOS)**

Concepto	Ingreso					Diferencia
	Estimado	Ampliaciones/ (Reducciones)	Modificado	Devengado	Recaudado	
<b>Ingresos de Libre Disposición</b>						
A. Impuestos						
B. Cuotas y Aportaciones de Seguridad Social						
C. Contribuciones de Mejoras						
D. Derechos						
E. Productos						
F. Aprovechamientos						
G. Ingresos por Ventas de Bienes y Servicios						
H. Participaciones (H=h1+h2+h3+h4+h5+h6+h7+h8+h9+h10+h11)						
h1) Fondo General de Participaciones						
h2) Fondo de Fomento Municipal						
h3) Fondo de Fiscalización y Recaudación						
h4) Fondo de Compensación						
h5) Fondo de Extracción de Hidrocarburos						
h6) Impuesto Especial Sobre Producción y Servicios						
h7) 0.136% de la Recaudación Federal Participable						
h8) 3.17% Sobre Extracción de Petróleo						
h9) Gasolinas y Diésel						
h10) Fondo del Impuesto Sobre la Renta						
h11) Fondo de Estabilización de los Ingresos de las Entidades Federativas						
I. Incentivos Derivados de la Colaboración Fiscal (I=i1+i2+i3+i4+i5)						
i1) Tenencia o Uso de Vehículos						
i2) Fondo de Compensación ISAN						
i3) Impuesto Sobre Automóviles Nuevos						
i4) Fondo de Compensación de Repesos-Intermedios						
i5) Otros Incentivos Económicos						
J. Transferencias	92,197,699	9,884,107	102,081,806	102,081,806	102,081,806	0
K. Convenios						
k1) Otros Convenios y Subsidios						
L. Otros Ingresos de Libre Disposición (L=l1+l2)						
l1) Participaciones en Ingresos Locales						
l2) Otros Ingresos de Libre Disposición						
<b>I. Total de Ingresos de Libre Disposición (I=A+B+C+D+E+F+G+H+I+J+K+L)</b>	<b>92,197,699</b>	<b>9,884,107</b>	<b>102,081,806</b>	<b>102,081,806</b>	<b>102,081,806</b>	<b>0</b>
<b>Ingresos Excedentes de Ingresos de Libre Disposición</b>						
<b>Transferencias Federales Etiquetadas</b>						
A. Aportaciones (A=a1+a2+a3+a4+a5+a6+a7+a8)						
a1) Fondo de Aportaciones para la Nómina Educativa y Gasto Operativo						
a2) Fondo de Aportaciones para los Servicios de Salud						
a3) Fondo de Aportaciones para la Infraestructura Social						
a4) Fondo de Aportaciones para el Fortalecimiento de los Municipios y de las Demarcaciones Territoriales del Distrito Federal						
a5) Fondo de Aportaciones Múltiples						
a6) Fondo de Aportaciones para la Educación Tecnológica y de Adultos						
a7) Fondo de Aportaciones para la Seguridad Pública de los Estados y del Distrito Federal						
a8) Fondo de Aportaciones para el Fortalecimiento de las Entidades Federativas						
B. Convenios (B=b1+b2+b3+b4)						
b1) Convenios de Protección Social en Salud						
b2) Convenios de Descentralización						
b3) Convenios de Reasignación						
b4) Otros Convenios y Subsidios						
C. Fondos Distintos de Aportaciones (C=c1+c2)						
c1) Fondo para Entidades Federativas y Municipios Productores de Hidrocarburos						
c2) Fondo Minero						
D. Transferencias, Subsidios y Subvenciones, y Pensiones y Jubilaciones						
E. Otras Transferencias Federales Etiquetadas						
<b>II. Total de Transferencias Federales Etiquetadas (II = A + B + C + D + E)</b>						
<b>III. Ingresos Derivados de Financiamientos (III = A)</b>						
A. Ingresos Derivados de Financiamientos						
<b>IV. Total de Ingresos (IV = I + II + III)</b>	<b>92,197,699</b>	<b>9,884,107</b>	<b>102,081,806</b>	<b>102,081,806</b>	<b>102,081,806</b>	<b>0</b>
<b>Datos Informativos</b>						
1. Ingresos Derivados de Financiamientos con Fuente de Pago de Ingresos de Libre Disposición						
2. Ingresos Derivados de Financiamientos con Fuente de Pago de Transferencias Federales Etiquetadas						
<b>3. Ingresos Derivados de Financiamientos (3 = 1 + 2)</b>						

DEFENSORIA PUBLICA DEL ESTADO DE OAXACA Informe Analítico de la Deuda Pública y Otros Pasivos - LDF Del 1 de Enero al 31 de Diciembre de 2023 (PESOS)							
Denominación de la Deuda Pública y Otros Pasivos	Saldo al 31 de diciembre de 2022 (d)	Disposiciones del Periodo (e)	Amortizaciones del Periodo (f)	Revaluaciones, Reclasificaciones y Otros Ajustes (g)	Saldo Final del Periodo (h) h=d+e-f+g	Pago de Intereses del Periodo (i)	Pago de Comisiones y demás costos asociados durante el Periodo (j)
<b>1. Deuda Pública (I=A+B)</b>							
A. Corto Plazo (A=a1+a2+a3)							
a1) Instituciones de Crédito							
a2) Títulos y Valores							
a3) Arrendamientos Financieros							
B. Largo Plazo (B=b1+b2+b3)							
b1) Instituciones de Crédito							
b2) Títulos y Valores							
b3) Arrendamientos Financieros							
<b>2. Otros Pasivos</b>	<b>2,868,243</b>				<b>15,281,124</b>		
<b>3. Total de la Deuda Pública y Otros Pasivos (3=1+2)</b>	<b>2,868,243</b>				<b>15,281,124</b>		
<b>4. Deuda Contingente <sup>1</sup> (Informativo)</b>							
A. Deuda Contingente 1							
B. Deuda Contingente 2							
C. Deuda Contingente XX							
<b>5. Valor de Instrumentos Bono Cupón Cero <sup>2</sup> (Informativo)</b>							
A. Instrumento Bono Cupón Cero 1							
B. Instrumento Bono Cupón Cero 2							
C. Instrumento Bono Cupón Cero XX							

<sup>1</sup> Se refiere a cualquier financiamiento sin fuente o garantía de pago definida, que sea asumida de manera solidaria o subsidiaria por las Entidades Federativas con sus Municipios, organismos descentralizados y empresas de participación estatal mayoritaria y fideicomisos, locales o municipales, y por los Municipios con sus respectivos organismos descentralizados y empresas de participación municipal mayoritaria.

<sup>2</sup> Se refiere al valor del Bono Cupón Cero que respalda el pago de los créditos asociados al mismo (Activo).

Obligaciones a Corto Plazo (k)	Monto Contratado (l)	Plazo Pactado (m)	Tasa de Interés (n)	Comisiones y Costos Relacionados (o)	Tasa Efectiva (p)
<b>6. Obligaciones a Corto Plazo (Informativo)</b>					
A. Crédito 1					
B. Crédito 2					
C. Crédito XX					

DEFENSORIA PUBLICA DEL ESTADO DE OAXACA										
Informe Analítico de Obligaciones Diferentes de Financiamientos -LDF										
Del 1 de Enero al 31 de Diciembre de 2023										
(PESOS)										
Denominación de las Obligaciones Diferentes de Financiamiento (c)	Fecha del Contrato (d)	Fecha de Inicio de operación del proyecto (e)	Fecha de vencimiento (f)	Monto de la Inversión pactado (g)	Plazo pactado (h)	Monto promedio mensual del pago de la contraprestación (i)	Monto promedio mensual del pago de la contraprestación correspondiente al pago de Inversión (j)	Monto pagado de la Inversión al 31 de diciembre de 2023 (k)	Monto pagado de la Inversión actualizado al 30 de 2023 de 2023 (l)	Saldo pendiente por pagar de la Inversión al 30 de 2023 de 2023 (m = g - l)
<b>A. Asociaciones Público Privadas (APP's) (A=a+b+c+d)</b>										
a) APP 1										
b) APP 2										
c) APP 3										
d) APP XX										
<b>B. Otros Instrumentos (B=a+b+c+d)</b>										
a) Otro Instrumento 1										
b) Otro Instrumento 2										
c) Otro Instrumento 3										
d) Otro Instrumento XX										
<b>C. Total de Obligaciones Diferentes de Financiamiento (C=A+B)</b>										

No aplica

**DEFENSORIA PUBLICA DEL ESTADO DE OAXACA**  
**Estado Analítico del Ejercicio del Presupuesto de Egresos Detallado - LDF**  
**Clasificación por Objeto del Gasto (Capítulo y Concepto)**  
**Del 1 de Enero al 31 de Diciembre de 2023**  
**(PESOS)**

Concepto	Egresos					Subejercicio
	Aprobado	Ampliaciones/ (Reducciones)	Modificado	Devengado	Pagado	
<b>I. Gasto No Etiquetado (I=A+B+C+D+E+F+G+H+I)</b>	<b>92,197,699</b>	<b>9,884,107</b>	<b>102,081,806</b>	<b>102,081,806</b>	<b>102,081,806</b>	<b>0</b>
A. Servicios Personales (A=a1+a2+a3+a4+a5+a6+a7)	0	0				
a1) Remuneraciones al Personal de Carácter Permanente						
a2) Remuneraciones al Personal de Carácter Transitorio						
a3) Remuneraciones Adicionales y Especiales						
a4) Seguridad Social						
a5) Otras Prestaciones Sociales y Económicas						
a6) Previsiones						
a7) Pago de Estímulos a Servidores Públicos						
B. Materiales y Suministros (B=b1+b2+b3+b4+b5+b6+b7+b8+b9)	0	0	0	0	0	0
b1) Materiales de Administración, Emisión de Documentos y Artículos Oficiales						
b2) Alimentos y Utensilios						
b3) Materias Primas y Materiales de Producción y Comercialización						
b4) Materiales y Artículos de Construcción y de Reparación						
b5) Productos Químicos, Farmacéuticos y de Laboratorio						
b6) Combustibles, Lubricantes y Aditivos						
b7) Vestuario, Blancos, Prendas de Protección y Artículos Deportivos						
b8) Materiales y Suministros Para Seguridad						
b9) Herramientas, Refacciones y Accesorios Menores						
C. Servicios Generales (C=c1+c2+c3+c4+c5+c6+c7+c8+c9)	0	0	0	0	0	0
c1) Servicios Básicos						
c2) Servicios de Arrendamiento						
c3) Servicios Profesionales, Científicos, Técnicos y Otros Servicios						
c4) Servicios Financieros, Bancarios y Comerciales						
c5) Servicios de Instalación, Reparación, Mantenimiento y Conservación						
c6) Servicios de Comunicación Social y Publicidad						
c7) Servicios de Traslado y Viáticos						
c8) Servicios Oficiales						
c9) Otros Servicios Generales						
D. Transferencias, Asignaciones, Subsidios y Otras Ayudas (D=d1+d2+d3+d4+d5+d6+d7)	92,197,699	9,884,107	102,081,806	102,081,806	102,081,806	0
d1) Transferencias Internas y Asignaciones al Sector Público	85,474,379	5,944,386	91,418,765	91,418,765	91,418,765	0
d2) Transferencias al Resto del Sector Público						
d3) Subsidios y Subvenciones						
d4) Ayudas Sociales	200,000	3,779,485	3,979,485	3,979,485	3,979,485	0
d5) Pensiones y Jubilaciones	6,523,320	160,236	6,683,556	6,683,556	6,683,556	0
d6) Transferencias a Fideicomisos, Mandatos y Otros Análogos						
d7) Transferencias a la Seguridad Social						
d8) Donativos						
d9) Transferencias al Exterior						
E. Bienes Muebles, Inmuebles e Intangibles (E=e1+e2+e3+e4+e5+e6+e7+e8+e9)	0	0	0	0	0	0
e1) Mobiliario y Equipo de Administración						
e2) Mobiliario y Equipo Educativo y Recreativo						
e3) Equipo e Instrumental Médico y de Laboratorio						
e4) Vehículos y Equipo de Transporte						
e5) Equipo de Defensa y Seguridad						
e6) Maquinaria, Otros Equipos y Herramientas						
e7) Activos Biológicos						
e8) Bienes Inmuebles						
e9) Activos Intangibles						
F. Inversión Pública (F=f1+f2+f3)	0	0	0	0	0	0
f1) Obra Pública en Bienes de Dominio Público						
f2) Obra Pública en Bienes Propios						
f3) Proyectos Productivos y Acciones de Fomento						
G. Inversiones Financieras y Otras Provisiones (G=g1+g2+g3+g4+g5+g6+g7)	0	0	0	0	0	0
g1) Inversiones Para el Fomento de Actividades Productivas						
g2) Acciones y Participaciones de Capital						
g3) Compra de Títulos y Valores						
g4) Concesión de Préstamos						
g5) Inversiones en Fideicomisos, Mandatos y Otros Análogos						
Fideicomiso de Desastres Naturales (Informativo)						
g6) Otras Inversiones Financieras						
g7) Provisiones para Contingencias y Otras Erogaciones Especiales						
H. Participaciones y Aportaciones (H=h1+h2+h3)	0	0	0	0	0	0
h1) Participaciones						
h2) Aportaciones						
h3) Convenios						
I. Deuda Pública (I=i1+i2+i3+i4+i5+i6+i7)	0	0	0	0	0	0
i1) Amortización de la Deuda Pública						
i2) Intereses de la Deuda Pública						
i3) Comisiones de la Deuda Pública						
i4) Gastos de la Deuda Pública						
i5) Costo por Coberturas						
i6) Apoyos Financieros						
i7) Adeudos de Ejercicios Fiscales Anteriores (ADEFAS)						



Concepto	Egresos					Subejercicio
	Aprobado	Ampliaciones/ (Reducciones)	Modificado	Devengado	Pagado	
<b>II. Gasto Etiquetado (II=A+B+C+D+E+F+G+H+I)</b>	<b>0</b>	<b>0</b>	<b>0</b>	<b>0</b>	<b>0</b>	<b>0</b>
A. Servicios Personales (A=a1+a2+a3+a4+a5+a6+a7)	0	0	0	0	0	0
a1) Remuneraciones al Personal de Carácter Permanente						
a2) Remuneraciones al Personal de Carácter Transitorio						
a3) Remuneraciones Adicionales y Especiales						
a4) Seguridad Social						
a5) Otras Prestaciones Sociales y Económicas						
a6) Previsiones						
a7) Pago de Estímulos a Servidores Públicos						
B. Materiales y Suministros (B=b1+b2+b3+b4+b5+b6+b7+b8+b9)	0	0	0	0	0	0
b1) Materiales de Administración, Emisión de Documentos y Artículos Oficiales						
b2) Alimentos y Utensilios						
b3) Materias Primas y Materiales de Producción y Comercialización						
b4) Materiales y Artículos de Construcción y de Reparación						
b5) Productos Químicos, Farmacéuticos y de Laboratorio						
b6) Combustibles, Lubricantes y Aditivos						
b7) Vestuario, Blancos, Prendas de Protección y Artículos Deportivos						
b8) Materiales y Suministros Para Seguridad						
b9) Herramientas, Refacciones y Accesorios Menores						
C. Servicios Generales (C=c1+c2+c3+c4+c5+c6+c7+c8+c9)	0	0	0	0	0	0
c1) Servicios Básicos						
c2) Servicios de Arrendamiento						
c3) Servicios Profesionales, Científicos, Técnicos y Otros Servicios						
c4) Servicios Financieros, Bancarios y Comerciales						
c5) Servicios de Instalación, Reparación, Mantenimiento y Conservación						
c6) Servicios de Comunicación Social y Publicidad						
c7) Servicios de Traslado y Viáticos						
c8) Servicios Oficiales						
c9) Otros Servicios Generales						
D. Transferencias, Asignaciones, Subsidios y Otras Ayudas (D=d1+d2+d3+d4+d5+d6+d7+d8+d9)	0	0	0	0	0	0
d1) Transferencias Internas y Asignaciones al Sector Público						
d2) Transferencias al Resto del Sector Público						
d3) Subsidios y Subvenciones						
d4) Ayudas Sociales						
d5) Pensiones y Jubilaciones						
d6) Transferencias a Fideicomisos, Mandatos y Otros Análogos						
d7) Transferencias a la Seguridad Social						
d8) Donativos						
d9) Transferencias al Exterior						
E. Bienes Muebles, Inmuebles e Intangibles (E=e1+e2+e3+e4+e5+e6+e7+e8+e9)	0	0	0	0	0	0
e1) Mobiliario y Equipo de Administración						
e2) Mobiliario y Equipo Educativo y Recreativo						
e3) Equipo e Instrumental Médico y de Laboratorio						
e4) Vehículos y Equipo de Transporte						
e5) Equipo de Defensa y Seguridad						
e6) Maquinaria, Otros Equipos y Herramientas						
e7) Activos Biológicos						
e8) Bienes Inmuebles						
e9) Activos Intangibles						
F. Inversión Pública (F=f1+f2+f3)	0	0	0	0	0	0
f1) Obra Pública en Bienes de Dominio Público						
f2) Obra Pública en Bienes Propios						
f3) Proyectos Productivos y Acciones de Fomento						
G. Inversiones Financieras y Otras Provisiones (G=g1+g2+g3+g4+g5+g6+g7)	0	0	0	0	0	0
g1) Inversiones Para el Fomento de Actividades Productivas						
g2) Acciones y Participaciones de Capital						
g3) Compra de Títulos y Valores						
g4) Concesión de Préstamos						
g5) Inversiones en Fideicomisos, Mandatos y Otros Análogos						
Fideicomiso de Desastres Naturales (Informativo)						
g6) Otras Inversiones Financieras						
g7) Provisiones para Contingencias y Otras Erogaciones Especiales						
H. Participaciones y Aportaciones (H=h1+h2+h3)	0	0	0	0	0	0
h1) Participaciones						
h2) Aportaciones						
h3) Convenios						
I. Deuda Pública (I=i1+i2+i3+i4+i5+i6+i7)	0	0	0	0	0	0
i1) Amortización de la Deuda Pública						
i2) Intereses de la Deuda Pública						
i3) Comisiones de la Deuda Pública						
i4) Gastos de la Deuda Pública						
i5) Costo por Coberturas						
i6) Apoyos Financieros						
i7) Adeudos de Ejercicios Fiscales Anteriores (ADEFAS)						
<b>III. Total de Egresos (III = I + II)</b>	<b>92,197,699</b>	<b>9,884,107</b>	<b>102,081,806</b>	<b>102,081,806</b>	<b>102,081,806</b>	<b>0</b>

DEFENSORIA PUBLICA DEL ESTADO DE OAXACA Estado Analítico del Ejercicio del Presupuesto de Egresos Detallado - LDF Clasificación Administrativa Del 1 de Enero al 31 de Diciembre de 2023 (PESOS)						
Concepto	Egresos					Subejercicio
	Aprobado	Ampliaciones/ (Reducciones)	Modificado	Devengado	Pagado	
<b>I. Gasto No Etiquetado</b>	<b>92,197,699</b>	<b>9,884,107</b>	<b>102,081,806</b>	<b>102,081,806</b>	<b>102,081,806</b>	<b>0</b>
DEFENSORIA PUBLICA DEL ESTADO DE OAX	92,197,699	9,884,107	102,081,806	102,081,806	102,081,806	0
<b>II. Gasto Etiquetado</b>	<b>0</b>	<b>0</b>	<b>0</b>	<b>0</b>	<b>0</b>	<b>0</b>
DEFENSORIA PUBLICA DEL ESTADO DE OAXACA	0	0	0	0	0	0
<b>III. Total de Egresos (III = I + II)</b>	<b>92,197,699</b>	<b>9,884,107</b>	<b>102,081,806</b>	<b>102,081,806</b>	<b>102,081,806</b>	<b>0</b>

**DEFENSORIA PUBLICA DEL ESTADO DE OAXACA**  
**Estado Analfítico del Ejercicio del Presupuesto de Egresos Detallado - LDF**  
**Clasificación Funcional (Finalidad y Función)**  
**Del 1 de Enero al 31 de Diciembre de 2023**  
**(PESOS)**

Concepto	Egresos					Subejercicio
	Aprobado	Ampliaciones/ (Reducciones)	Modificado	Devengado	Pagado	
<b>I. Gasto No Etiquetado (I=A+B+C+D)</b>	<b>92,197,699</b>	<b>9,884,107</b>	<b>102,081,806</b>	<b>102,081,806</b>	<b>102,081,806</b>	<b>0</b>
<b>A. Gobierno (A=a1+a2+a3+a4+a5+a6+a7+a8)</b>	<b>92,197,699</b>	<b>9,884,107</b>	<b>102,081,806</b>	<b>102,081,806</b>	<b>102,081,806</b>	<b>0</b>
a1) Legislación						0
a2) Justicia	92,197,699	9,884,107	102,081,806	102,081,806	102,081,806	0
a3) Coordinación de la Política de Gobierno						
a4) Relaciones Exteriores						
a5) Asuntos Financieros y Hacendarios						
a6) Seguridad Nacional						
a7) Asuntos de Orden Público y de Seguridad Interior						
a8) Otros Servicios Generales						
<b>B. Desarrollo Social (B=b1+b2+b3+b4+b5+b6+b7)</b>	<b>0</b>	<b>0</b>	<b>0</b>	<b>0</b>	<b>0</b>	<b>0</b>
b1) Protección Ambiental						
b2) Vivienda y Servicios a la Comunidad						
b3) Salud						
b4) Recreación, Cultura y Otras Manifestaciones Sociales						
b5) Educación						
b6) Protección Social						
b7) Otros Asuntos Sociales						
<b>C. Desarrollo Económico (C=c1+c2+c3+c4+c5+c6+c7+c8+c9)</b>	<b>0</b>	<b>0</b>	<b>0</b>	<b>0</b>	<b>0</b>	<b>0</b>
c1) Asuntos Económicos, Comerciales y Laborales en						
c2) Agropecuaria, Silvicultura, Pesca y Caza						
c3) Combustibles y Energía						
c4) Minería, Manufacturas y Construcción						
c5) Transporte						
c6) Comunicaciones						
c7) Turismo						
c8) Ciencia, Tecnología e Innovación						
c9) Otras Industrias y Otros Asuntos Económicos						
<b>D. Otras No Clasificadas en Funciones Anteriores(D=d1+d2+d3+d4)</b>	<b>0</b>	<b>0</b>	<b>0</b>	<b>0</b>	<b>0</b>	<b>0</b>
d1) Transacciones de la Deuda Pública / Costo Financiero de la Deuda						
d2) Transferencias, Participaciones y Aportaciones Entre Diferentes Niveles y Ordenes de Gobierno						
d3) Saneamiento del Sistema Financiero						
d4) Adeudos de Ejercicios Fiscales Anteriores						
<b>II: Gasto Etiquetado (II=A+B+C+D)</b>	<b>0</b>	<b>0</b>	<b>0</b>	<b>0</b>	<b>0</b>	<b>0</b>
<b>A. Gobierno (A=a1+a2+a3+a4+a5+a6+a7+a8)</b>	<b>0</b>	<b>0</b>	<b>0</b>	<b>0</b>	<b>0</b>	<b>0</b>
a1) Legislación						
a2) Justicia						
a3) Coordinación de la Política de Gobierno						
a4) Relaciones Exteriores						
a5) Asuntos Financieros y Hacendarios						
a6) Seguridad Nacional						
a7) Asuntos de Orden Público y de Seguridad Interior						
a8) Otros Servicios Generales						
<b>B. Desarrollo Social (B=b1+b2+b3+b4+b5+b6+b7)</b>	<b>0</b>	<b>0</b>	<b>0</b>	<b>0</b>	<b>0</b>	<b>0</b>
b1) Protección Ambiental						
b2) Vivienda y Servicios a la Comunidad						
b3) Salud						
b4) Recreación, Cultura y Otras Manifestaciones Sociales						
b5) Educación						
b6) Protección Social						
b7) Otros Asuntos Sociales						
<b>C. Desarrollo Económico (C=c1+c2+c3+c4+c5+c6+c7+c8+c9)</b>	<b>0</b>	<b>0</b>	<b>0</b>	<b>0</b>	<b>0</b>	<b>0</b>
c1) Asuntos Económicos, Comerciales y Laborales en						
c2) Agropecuaria, Silvicultura, Pesca y Caza						
c3) Combustibles y Energía						
c4) Minería, Manufacturas y Construcción						
c5) Transporte						
c6) Comunicaciones						
c7) Turismo						
c8) Ciencia, Tecnología e Innovación						
c9) Otras Industrias y Otros Asuntos Económicos						
<b>D. Otras No Clasificadas en Funciones Anteriores (D=d1+d2+d3+d4)</b>	<b>0</b>	<b>0</b>	<b>0</b>	<b>0</b>	<b>0</b>	<b>0</b>
d1) Transacciones de la Deuda Pública / Costo Financiero de la Deuda						
d2) Transferencias, Participaciones y Aportaciones Entre Diferentes Niveles y Ordenes de Gobierno						
d3) Saneamiento del Sistema Financiero						
d4) Adeudos de Ejercicios Fiscales Anteriores						
<b>III. Total de Egresos (III = I + II)</b>	<b>92,197,699</b>	<b>9,884,107</b>	<b>102,081,806</b>	<b>102,081,806</b>	<b>102,081,806</b>	<b>0</b>

DEFENSORIA PUBLICA DEL ESTADO DE OAXACA						
Estado Analítico del Ejercicio del Presupuesto de Egresos Detallado - LDF						
Clasificación de Servicios Personales por Categoría						
Del 1 de Enero al 31 de Diciembre de 2023						
(PESOS)						
Concepto	Egresos					Subejercicio
	Aprobado	Ampliaciones/ (Reducciones)	Modificado	Devengado	Pagado	
<b>I. Gasto No Etiquetado (I=A+B+C+D+E+F)</b>	<b>92,197,699</b>	<b>6,302,499</b>	<b>87,803,720</b>	<b>87,803,720</b>	<b>87,803,720</b>	<b>0</b>
A. Personal Administrativo	92,197,699	6,302,499	87,803,720	87,803,720	87,803,720	0
B. Magisterio						0
C. Servicios de Salud (C=c1+c2)	0	0	0	0	0	0
c1) Personal Administrativo						0
c2) Personal Médico, paramédico y afín						0
D. Seguridad Pública						0
E. Gastos asociados a la implementación de nuevas leyes federales o reformas a las mismas (E=e1+e2)	0	0	0	0	0	0
e1) Nombre del Programa o Ley 1						0
e2) Nombre del Programa o Ley 2						0
F. Sentencias laborales definitivas						0
<b>II. Gasto Etiquetado (I=A+B+C+D+E+F)</b>	<b>0</b>	<b>0</b>	<b>0</b>	<b>0</b>	<b>0</b>	<b>0</b>
A. Personal Administrativo						0
B. Magisterio						0
C. Servicios de Salud (C=c1+c2)	0	0	0	0	0	0
c1) Personal Administrativo						0
c2) Personal Médico, paramédico y afín						0
D. Seguridad Pública						0
E. Gastos asociados a la implementación de nuevas leyes federales o reformas a las mismas (E=e1+e2)	0	0	0	0	0	0
e1) Nombre del Programa o Ley 1						0
e2) Nombre del Programa o Ley 2						0
F. Sentencias laborales definitivas						0
<b>III. Total de Gasto en Servicios Personales (III = I + II)</b>	<b>92,197,699</b>	<b>6,302,499</b>	<b>87,803,720</b>	<b>87,803,720</b>	<b>87,803,720</b>	<b>0</b>



DEFENSORIA PÚBLICA DEL ESTADO DE OAXACA					
Informe sobre Estudios Actuariales - LDF					
	Pensiones y jubilaciones	Salud	Riesgos de trabajo	Invalidez y vida	Otras prestaciones sociales
<p><b>Tipo de Sistema</b> Prestación laboral o Fondo general para trabajadores del estado o municipio Beneficio definido, Contribución definida o Mixto</p> <p><b>Población afiliada</b> Activos Edad máxima Edad mínima Edad promedio Pensionados y Jubilados Edad máxima Edad mínima Edad promedio Beneficiarios Promedio de años de servicio (trabajadores activos) Aportación individual al plan de pensión como % del salario Aportación del ente público al plan de pensión como % del salario Crecimiento esperado de los pensionados y jubilados (como %) Crecimiento esperado de los activos (como %) Edad de Jubilación o Pensión Esperanza de vida</p> <p><b>Ingresos del Fondo</b> Ingresos Anuales al Fondo de Pensiones</p> <p><b>Nómina anual</b> Activos Pensionados y Jubilados Beneficiarios de Pensionados y Jubilados</p> <p><b>Monto mensual por pensión</b> Máximo Mínimo Promedio</p> <p><b>Monto de la reserva</b></p> <p><b>Valor presente de las obligaciones</b> Pensiones y Jubilaciones en curso de pago Generación actual Generaciones futuras</p> <p><b>Valor presente de las contribuciones asociadas a los sueldos futuros de cotización</b> Generación actual Generaciones futuras</p> <p><b>Valor presente de aportaciones futuras</b> Generación actual Generaciones futuras Otros Ingresos</p> <p><b>Déficit/superávit actuarial</b> Generación actual Generaciones futuras</p> <p><b>Periodo de suficiencia</b> Año de descapitalización Tasa de rendimiento</p> <p><b>Estudio actuarial</b> Año de elaboración del estudio actuarial Empresa que elaboró el estudio actuarial</p>					



GOBIERNO DEL ESTADO  
DE OAXACA

# **INSTITUTO OAXAQUEÑO DEL EMPRENDEDOR Y DE LA COMPETITIVIDAD**

**(Entidades Paraestatales y Fideicomisos No Empresariales y No Financieros)**



GOBIERNO DEL ESTADO  
DE OAXACA



**EMPRENDIMIENTO**  
Instituto Oaxaqueño del Emprendedor y de la  
Competitividad

## INSTITUTO OAXAQUEÑO DEL EMPRENDEDOR Y DE LA COMPETITIVIDAD.

De acuerdo con datos del Instituto Nacional del Emprendedor (INADEM), en el año 2016, del total de emprendedores en México, Oaxaca aporta el 2.71%, de los cuales el 57% son mujeres y el 43% son hombres, ubicándose en el lugar número 12 a nivel nacional en cuanto al número de emprendedores, aunado a ello la pandemia ocasionada por el virus SARS-COV-2 (COVID-19) que azota al mundo desde el año 2020, es un hito en toda la historia de la Economía Mundial, el mundo actual y globalizado se encuentra sumido en un contexto de crisis económica. Los gobiernos de los países se han enfrentado a uno de los retos más grandes de los tiempos modernos y como es de esperarse la repercusión económica en sus finanzas a causa de las restricciones sanitarias en favor de evitar la propagación del patógeno es correlativa y presenta un panorama complejo y de larga recuperación.

En el ámbito mundial más del 90% de la economía y el empleo de los países está concentrada en las MIPyMES y en el caso de México el porcentaje alcanza el 99%. Por tal motivo uno de los puntos principales para acelerar la pronta recuperación económica en el país es precisamente enfocar políticas públicas que permitan brindar apoyos y salva guardar al sector MIPyMES. Es por eso que los Gobiernos cuentan con distintos organismos públicos que se encargan de fortalecer el desarrollo empresarial, garantizar la generación de empleos y con ello mejorar la calidad de vida de sus ciudadanos.

El Instituto Nacional de Estadística y Geografía (INEGI) en el año 2020 llevo **a cabo la "Encuesta sobre el Impacto Económico Generado por COVID-19 en las Empresas (ECOVID-IE) 2020"**, dicho estudio tiene como propósito obtener información sobre las afectaciones de la contingencia originada por el virus COVID-19 en las empresas de México. En su segunda edición

"Cuenta pública del Estado de Oaxaca Enero - Diciembre del ejercicio 2023"



realizada en el tercer trimestre del año los resultados muestran que existió una leve recuperación en el rubro de disminución de los ingresos con un 79.2% de las empresas encuestadas, en comparación con el 85.1% que arrojaron los resultados del segundo trimestre del año, de igual manera disminuyó un 36.5% el porcentaje de empresas que aplicaron cierres temporales en comparación al mismo periodo de tiempo, por último otro de los puntos más importantes tiene que ver con el apoyo recibido, ya que el 61.3% de las empresas considera que la política de apoyo que más se requiere para hacer frente a la pandemia es aquella relacionada con los apoyos fiscales.

Esta información complementada con el estudio sobre la Demografía de los Negocios (EDN) realizada en el mismo año, también demuestra que, en el país, de los 4.9 millones de establecimientos del sector privado y paraestatal registrados en los censos económicos del 2019, el 99.8% pertenecen al sector de la MiPyMES, y que de ese mismo total de empresas por la afectación de la pandemia, únicamente sobrevivieron 3.9 millones lo que representa apenas un 79.19% de MiPyMES, mientras que 1 millón 10 mil 857 establecimientos tuvieron que cerrar su puertas definitivamente; un decremento del 20.81%.

De igual manera al cierre del último trimestre de dicho año, existieron 619,443 nacimientos de nuevos proyectos que se transformaron en nuevos negocios o empresas. En el caso particular del Estado de Oaxaca del total de cierres de negocios en México, Oaxaca fue la entidad con menor proporción de establecimientos cerrados con una tasa porcentual del 13.70%, en comparación al número de negocios existentes en el año 2019, lo que significa que la intervención gubernamental en el Estado ha sido oportuna y existe un panorama alentador y de recuperación.





## AVANCE DE METAS Y OBJETIVOS POR ACTIVIDAD



COMPONENTE	ACTIVIDAD	INDICADOR	AVANCE ANUAL 2023						METAS ANUALES	
			META ANUAL PROGRAMADA	META ANUAL MODIFICADA	META TRIMESTRAL ALCANZADA				TOTAL ANUAL ALCANZADO	% ANUAL ALCANZADO
					TRIM 1	TRIM 2	TRIM 3	TRIM 4		
01 - REALIZACIÓN DE EVENTOS PARA EL DESARROLLO DE CAPACIDADES EMPRESARIALES	001 - CAPACITACIÓN A EMPRENDEDORES Y UNIDADES ECONÓMICAS	PORCENTAJE DE PERSONAS CAPACITADAS	3700	4948	412	612	800	3124	4948	100%
		PORCENTAJE DE UNIDADES ECONÓMICAS CAPACITADAS	650	650	102	102	250	196	650	100%
	002 - ASESORAMIENTO A EMPRENDEDORES Y UNIDADES ECONÓMICAS	PORCENTAJE DE PERSONAS ASESORADAS	1250	1250	251	245	100	654	1250	100%
		PORCENTAJE DE UNIDADES ECONÓMICAS ASESORADAS	450	450	55	105	150	140	450	100%
04 - ENTREGA DE SUBSIDIOS PARA LA PRODUCCIÓN DE BIENES Y SERVICIOS	001 - ELABORACIÓN Y SEGUIMIENTO DE PROYECTOS DE EMPRENDIMIENTO Y COMPETITIVIDAD	DIAGNÓSTICOS REALIZADOS	4	4	0	2	1	1	4	100%
06 - EJECUCIÓN DE PROYECTOS INTEGRALES	001 - ELABORACIÓN Y SEGUIMIENTO DE PROYECTOS DE UNIDADES ECONÓMICAS ESTRATÉGICAS Y DE MERCADOS PÚBLICOS	DIAGNÓSTICOS REALIZADOS	1	1	0	0	0	1	1	100%



GOBIERNO DEL ESTADO  
DE OAXACA

## COMPONENTE 00: ACCIONES DE GESTIÓN PARA EL IMPULSO A LA ECONOMÍA

En este componente se realizan acciones enfocadas a planear, coordinar y ejecutar con eficiencia y transparencia los recursos humanos, materiales, financieros y técnicos del Instituto, así como gestionar ante las instancias correspondientes la adquisición, arrendamiento o contratación de servicios necesarios para el funcionamiento del Instituto, suministrando a las áreas de este los recursos necesarios para su funcionamiento.

### ACTIVIDAD 001: ACCIONES ADMINISTRATIVAS PARA EL IMPULSO A EMPRENDEDORES Y UNIDADES ECONÓMICAS.

En esta actividad se realiza la supervisión del cumplimiento de las metas planteadas por cada área del instituto, así como la planeación, gestión y ejecución de los recursos humanos, materiales, financieros y técnicos, con el fin de integrar los estados de situación financiera y de actividades, balanza de comprobación en todos los niveles, conciliaciones y estados bancarios, reportes presupuestales, asesoría y representación jurídica de la dependencia.

Como resultado de estas acciones el logro de lo alcanzado en el ejercicio 2023 corresponde al cumplimiento de las metas alcanzadas en todos los componentes y actividades que conforman la Matriz de Indicadores del Instituto.

Así mismo lo integra los informes mensuales de gestión: estados de situación financiera, estado de actividades, balanza de comprobación, conciliación bancaria y estados de cuenta bancaria, reportes SEFIP, los cuales han sido entregados en tiempo y forma según los iban requiriendo.

Cabe mencionar que en el Reporte de Avance de Gestión capturado en el Sistema Estatal de Finanzas Públicas del Estado de Oaxaca (SEFIP) de esta Secretaría, se realizó la captura del porcentaje real alcanzado en el cuarto



GOBIERNO DEL ESTADO  
DE OAXACA

trimestre, es así que en los trimestres anteriores debido a que existía un movimiento porcentual constante de las metas a lo largo del trimestre, y que no fue posible ajustar las metas anteriores al trimestre en curso, es por ello que el reporte en el último trimestre se efectuaron, con ello cuantificar las metas que se tenían pendientes y así cumplir con lo programado anual.

Es así como el porcentaje capturado en el último trimestre del ejercicio refleja la sumatoria del acumulado porcentual real de todos los trimestres, para lograr plasmar el porcentaje real logrado, con la finalidad de empatar el total anual logrado con los alcances reales de la institución.

#### COMPONENTE 01: REALIZACIÓN DE EVENTOS PARA EL DESARROLLO DE CAPACIDADES EMPRESARIALES

En este componente se realizan acciones encaminadas a promover mecanismos de asesoría y capacitación mediante la vinculación con aliados estratégicos del sector académico, productivo, industrial, tecnológico, de servicios y de impacto social para fortalecer sus habilidades empresariales y humanas.

#### ACTIVIDAD 001: CAPACITACIÓN A EMPRENDEDORES Y UNIDADES ECONÓMICAS:

En esta actividad se lleva a cabo la impartición de cursos y talleres de capacitación para el desarrollo de habilidades empresariales y el fortalecimiento de conocimientos en temas de negocios e innovación, así como el desarrollo de actividades trascendentales que forman parte de los esfuerzos del IODEMC para difundir la cultura emprendedora, incentivar la innovación y dotar de mayores herramientas a los emprendedores en las ocho regiones que integran el Estado de Oaxaca.

De este modo, el Instituto realiza acciones cuyo origen de los recursos es mediante gasto de operación. Por lo que las actividades realizadas se citan a continuación.

#### *IMPACTOS DE LA ACTIVIDAD MEDIANTE GASTOS DE OPERACIÓN*

"Cuenta pública del Estado de Oaxaca Enero - Diciembre del ejercicio 2023"



GOBIERNO DEL ESTADO  
DE OAXACA

Para el ejercicio 2023, se realizó la programación de capacitaciones presenciales con el fin de seguir brindando los servicios de la institución y cumplir con las metas programadas.

Es así como en el ejercicio fiscal 2023 se logró capacitar a 4,948 emprendedores y 650 unidades económicas, impactando principalmente a la región de valles centrales con el programa “PROGRAMA DE CAPACITACIONES YAXE”, así como a las 8 regiones del estado, tal y como se cita en el siguiente cuadro:

CAPACITACIONES GENERALES EJERCICIO 2023					
REGIÓN	NOMBRE DE LA CAPACITACIÓN	EMPRENDEDORES		UNIDADES ECONÓMICAS	
		H	M	H	M
COSTA	¿CÓMO CREAR MI PRIMER LOGOTIPO?	0	0	2	0
CUENCA DEL PAPALOPAN		1	2	0	1
ISTMO		1	1	0	1
MIXTECA		0	0	0	1
SIERRA NORTE		0	1	0	0
VALLES CENTRALES		5	10	3	3
MIXTECA	3 FORMAS DE HACER CRECER TU NEGOCIO.	2	1	0	0
SIERRA NORTE		0	1	0	0
VALLES CENTRALES		3	6	0	0
CAÑADA	CÓMO CREAR TU CUENTA EN MERCADO LIBRE	0	0	0	1
COSTA		2	0	0	0
CUENCA DEL PAPALOAPAN		1	5	0	0
ISTMO		0	2	0	0
MIXTECA		0	1	0	0
SIERRA SUR		0	0	1	0



GOBIERNO DEL ESTADO  
DE OAXACA

VALLES CENTRALES		8	21	4	3
COSTA	COMPRAS Y ABASTECIMIENTO	0	1	0	0
ISTMO		0	2	0	0
MIXTECA		1	0	0	2
SIERRA NORTE		0	1	0	0
SIERRA SUR		0	0	1	0
VALLES CENTRALES		6	8	2	6
VALLES CENTRALES	COMUNICACIÓN EFECTIVA PARA EMPRENDER	2	3	1	3
COSTA	CONTROL DE TU ALMACEN, PARA UN CORRECTO INVENTARIO	0	1	0	0
ISTMO		0	1	0	0
VALLES CENTRALES		2	5	0	0
VALLES CENTRALES	EMPRENDIENDO JUNTOS	2	5	2	4
MIXTECA	EMPRENDIMIENTO COMUNITARIO EN COMUNIDADES DE USOS Y COSTUMBRES	4	1	0	0
SIERRA NORTE		15	16	0	0
VALLES CENTRALES		3	0	0	0
COSTA	GESTIONA TUS EMOCIONES A LA HORA DE EMPRENDER - PÚBLICO	0	1	0	0
VALLES CENTRALES		1	3	0	0
MIXTECA	IMPACTO DEL COMERCIO INTERNACIONAL EN LAS EMPRESAS OAXAQUEÑAS	13	25	0	0
SIERRA SUR		0	1	0	0
COSTA	LA PSICOLOGÍA DEL AMBIENTE LABORAL	0	1	0	0
CUENCA DEL PAPALOAPAN		1	0	0	0
MIXTECA		0	6	1	0
SIERRA NORTE		0	1	0	0
VALLES CENTRALES		5	14	2	2

"Cuenta pública del Estado de Oaxaca Enero - Diciembre del ejercicio 2023"



GOBIERNO DEL ESTADO  
DE OAXACA

CAÑADA	MERCADO ADS: PREPARA PUBLICIDAD DE CARA AL HOT SALE	1	0	0	0
COSTA		1	2	0	0
CUENCA DEL PAPALOAPAN		0	0	0	1
ISTMO		0	3	0	0
MIXTECA		0	2	0	0
SIERRA NORTE		0	0	1	0
VALLES CENTRALES		22	31	0	3
COSTA	MISIÓN Y LIDERAZGO DEL SERVICIO AL CLIENTE.	0	2	0	0
ISTMO		0	1	0	0
MIXTECA		1	7	0	0
SIERRA NORTE		0	1	0	0
SIERRA SUR		1	1	0	0
VALLES CENTRALES	2	8	0	0	
VALLES CENTRALES	NECESITO UN LOGO	2	0	2	2
CAÑADA	PLANEACIÓN FISCAL PARA EMPREENDEDORES	1	0	0	0
COSTA		0	2	0	0
CUENCA DEL PAPALOAPAN		0	0	0	1
ISTMO		2	1	1	0
MIXTECA		1	1	0	3
SIERRA NORTE		0	1	0	0
SIERRA SUR		0	0	1	2
VALLES CENTRALES	7	16	6	17	
CAÑADA	REDES SOCIALES CREATIVAS	0	1	0	0
COSTA		1	0	0	0
CUENCA DEL PAPALOAPAN		0	1	0	0
MIXTECA		3	1	0	0
SIERRA NORTE		0	1	0	0
SIERRA SUR		1	0	0	0
VALLES CENTRALES		7	14	3	1

"Cuenta pública del Estado de Oaxaca Enero - Diciembre del ejercicio 2023"



GOBIERNO DEL ESTADO  
DE OAXACA

CAÑADA	REGISTRO DE MARCA	1	0	0	0
COSTA		1	0	0	0
CUENCA DEL PAPALOPAN		1	3	0	0
ISTMO		1	0	0	0
MIXTECA		1	2	1	0
SIERRA NORTE		2	1	0	0
VALLES CENTRALES		4	20	5	6
COSTA	CÓMO COSTEAR TU SERVICIO O PRODUCTO	1	0	0	1
CUENCA DEL PAPALOAPAN		0	1	0	0
MIXTECA		2	0	3	0
SIERRA NORTE		1	0	0	1
SIERRA SUR		1	1	0	0
VALLES CENTRALES		9	18	7	9
ISTMO	CREA TU IDENTIDAD GRÁFICA	0	1	0	0
MIXTECA		8	14	0	0
VALLES CENTRALES		1	0	0	0
COSTA	EL TALÓN DE AQUILES DE LOS EMPRENDEDORES	0	3	0	0
ISTMO		0	1	0	0
SIERRA SUR		9	22	0	0
VALLES CENTRALES		1	0	0	0
MIXTECA	GESTIONA TUS EMOCIONES A LA HORA DE EMPRENDER	9	7	0	1
SIERRA SUR		2	0	0	0
VALLES CENTRALES		1	1	0	0
VALLES CENTRALES	GUIA RÁPIDA PARA LA CREACIÓN DE PROTOTIPOS	56	33	2	3
CUENCA DEL PAPALOAPAN	LA PSICOLOGÍA EN EL AMBIENTE LABORAL	0	1	0	0
ISTMO		4	3	1	3
MIXTECA		0	1	0	0
SIERRA SUR		1	0	0	0

"Cuenta pública del Estado de Oaxaca Enero - Diciembre del ejercicio 2023"



GOBIERNO DEL ESTADO  
DE OAXACA

VALLES CENTRALES		35	18	5	2
VALLES CENTRALES		9	27	0	0
ISTMO	MODELO CANVAS EN EL AULA	3	2	1	3
MIXTECA		1	0	0	0
SIERRA NORTE		1	0	0	0
VALLES CENTRALES		10	4	3	2
COSTA		1	2	0	0
SIERRA SUR	PLANEACION FISCAL PARA EMPRENDEDORES	20	14	0	0
VALLES CENTRALES		1	1	0	0
SIERRA SUR		14	19	0	0
MIXTECA	REGISTRO DE MARCA	9	8	0	0
SIERRA SUR		1	0	0	0
VALLES CENTRALES		0	3	0	0
CUENCA DEL PAPALOAPAN	SEGMENTACIÓN DE MERCADOS	0	0	0	1
ISTMO		1	0	1	0
SIERRA NORTE		1	0	0	0
SIERRA SUR		2	0	0	0
VALLES CENTRALES		5	5	5	5
COSTA	TABLA NUTRIMENTAL PARA EL ETIQUETADO	1	0	0	0
ISTMO		0	1	0	0
MIXTECA		6	8	0	0
SIERRA NORTE		1	0	0	0
VALLES CENTRALES		0	1	0	0
COSTA	TRUE COLORS: DIFERENTES PERSONALIDADES EN EL AULA	1	0	0	0
ISTMO		2	4	2	5
MIXTECA		1	0	0	2
SIERRA NORTE		0	0	1	1
SIERRA SUR		0	0	2	0

"Cuenta pública del Estado de Oaxaca Enero - Diciembre del ejercicio 2023"





GOBIERNO DEL ESTADO  
DE OAXACA

VALLES CENTRALES		25	11	7	6
CAÑADA	DÍA MUNDIAL DEL EMPRENDIMIENTO	1	1	0	0
COSTA		1	1	0	0
ISTMO		2	0	0	0
MIXTECA		4	3	1	0
SIERRA NORTE		1	1	0	0
SIERRA SUR		2	1	0	0
VALLES CENTRALES		42	60	9	7
VALLES CENTRALES	¿CÓMO POSICIONAR TU MARCA EN EL MERCADO?	1	5	0	5
CUENCA DEL PAPALOAPAN	CAMBIO VERDE: TRANSFORMANDO UNA IDEA SUSTENTABLE	0	0	0	3
ISTMO		0	0	3	4
MIXTECA		0	0	2	2
SIERRA NORTE		0	0	2	1
SIERRA SUR		0	0	0	1
VALLES CENTRALES		0	0	29	33
CAÑADA	CÓMO POTENCIALIZAR TUS VENTAS EN MERCADO LIBRE	1	2	0	0
COSTA		1	0	0	0
ISTMO		0	3	0	2
MIXTECA		1	1	0	0
SIERRA NORTE		0	0	1	0
SIERRA SUR		0	1	0	0
VALLES CENTRALES		6	13	5	5
ISTMO	COMUNICACIÓN EFECTIVA PARA EMPRENDEDORES	0	1	0	0
SIERRA NORTE		2	1	0	0
SIERRA SUR		1	0	0	0
VALLES CENTRALES		28	16	0	4
CUENCA DEL PAPALOAPAN	EMPRENDIENDO JUNTOS	0	0	0	2
ISTMO		0	0	1	0
MIXTECA		0	0	2	0

"Cuenta pública del Estado de Oaxaca Enero - Diciembre del ejercicio 2023"



GOBIERNO DEL ESTADO  
DE OAXACA

SIERRA NORTE		0	0	1	1
SIERRA SUR		0	0	0	1
VALLES CENTRALES		27	3	16	20
ISTMO	FINANCIAMIENTO PARA TU NEGOCIO CON MERCADO LIBRE	0	1	1	0
VALLES CENTRALES	FINANCIAMIENTO PARA TU NEGOCIO CON MERCADO LIBRE	2	4	3	0
VALLES CENTRALES	FOMENTO DEL ESPÍRITU EMPRENDEDOR EN LA INFANCIA	3	16	3	8
COSTA	GESTIONA TUS EMOCIONES A LA HORA DE EMPRENDER	3	17	0	1
ISTMO		0	1	0	1
VALLES CENTRALES		22	4	1	0
COSTA	HERRAMIENTAS COMPATIBLES PARA MAXIMIZAR TUS VENTAS EN MERCADO LIBRE	1	0	0	0
CUENCA DEL PAPALOAPAN		0	1	0	0
ISTMO		0	1	0	0
MIXTECA		0	2	0	1
VALLES CENTRALES		5	8	2	2
SIERRA SUR	IMPORTANCIA DEL BRANDING EN EL EMPRENDIMIENTO	0	2	0	0
VALLES CENTRALES		7	11	1	3
VALLES CENTRALES	MARKETING PARA EMPRENDEDORES	22	3	0	0
CAÑADA	MERCADO PAGO APRENDE A COBRAR CON MEDIOS DIGITALES	0	1	0	0
COSTA		1	1	0	0
CUENCA DEL PAPALOAPAN		1	2	0	0
ISTMO		2	2	0	0
MIXTECA		1	1	0	0
SIERRA NORTE		0	1	1	0
VALLES CENTRALES		12	15	5	8



GOBIERNO DEL ESTADO  
DE OAXACA

CUENCA DEL PAPALOAPAN	MISIÓN Y LIDERAZGO DEL SERVICIO AL CLIENTE.	0	0	0	1
SIERRA SUR		0	0	0	1
VALLES CENTRALES		0	2	1	5
CAÑADA	PRINCIPIOS BASICOS DE LA ECONOMIA	0	1	0	0
COSTA		0	1	0	0
ISTMO		1	0	0	0
MIXTECA		0	1	0	0
SIERRA SUR		0	1	0	0
VALLES CENTRALES		3	12	3	4
SIERRA NORTE	PUNTO DE EQUILIBRIO	0	1	0	0
VALLES CENTRALES		6	3	0	0
CAÑADA	REGISTRO DE MARCA	0	0	1	1
ISTMO		0	0	1	1
MIXTECA		0	0	3	3
SIERRA NORTE		0	1	0	0
SIERRA SUR		0	1	0	0
VALLES CENTRALES		26	16	10	13
CAÑADA	UNA MARCA BIEN PENSADA	0	0	0	1
COSTA		1	1	0	0
CUENCA DEL PAPALOAPAN		0	0	0	1
SIERRA SUR		13	18	0	0
VALLES CENTRALES		2	2	3	6
ISTMO	ESTRATEGIA DE COMUNICACIÓN PARA TU PRODUCTO O SERVICIO	7	13	0	0
ISTMO	RUTA DEL EMPRENDEDOR UNIVERSITARIO EDICIÓN ISTMO	59	89	1	2
SIERRA SUR		0	1	0	0
COSTA	RUTA DEL EMPRENDEDOR	1	5	0	0
ISTMO		0	5	0	1
MIXTECA		82	103	0	0

"Cuenta pública del Estado de Oaxaca Enero - Diciembre del ejercicio 2023"



GOBIERNO DEL ESTADO  
DE OAXACA

SIERRA NORTE	UNIVERSITARIO EDICIÓN MIXTECA	0	3	0	0
SIERRA SUR		5	5	0	0
VALLES CENTRALES		7	12	0	0
COSTA	¿CÓMO COBRAR CON MERCADO PAGO?	2	8	1	0
ISTMO		0	0	0	1
MIXTECA		0	0	1	0
SIERRA SUR		0	1	0	0
VALLES CENTRALES		1	3	0	0
COSTA	¿CÓMO EMPEZAR A VENDER EN MERCADO LIBRE?	0	0	3	1
CUENCA		0	0	0	1
ISTMO		0	0	0	3
MIXTECA		0	0	1	3
SIERRA NORTE		0	0	1	0
SIERRA SUR		0	0	1	2
VALLES CENTRALES		0	0	25	38
MIXTECA	CREA TU IDENTIDAD GRÁFICA	2	7	0	1
ISTMO	EMPRENDIENDO JUNTOS	16	54	0	0
SIERRA NORTE		10	35	0	0
COSTA	ETIQUETADO DE COSMÉTICOS: CUMPLIMIENTO Y COMUNICACIÓN EFECTIVA	0	0	0	1
ISTMO		0	3	0	0
SIERRA NORTE		1	0	0	0
SIERRA SUR		0	1	0	0
VALLES CENTRALES		5	6	3	2
COSTA	ETIQUETADO DE PRODUCTOS FDA: REQUISITOS Y RECOMENDACIONES	0	0	0	1
ISTMO		0	3	0	0
SIERRA NORTE		1	0	0	0
SIERRA SUR		0	1	0	0
VALLES CENTRALES		4	6	2	2
MIXTECA	IMPORTANCIA DEL BRANDING EN TU EMPRENDIMIENTO	2	6	0	1



GOBIERNO DEL ESTADO  
DE OAXACA

MIXTECA	LA CIBERSEGURIDAD Y EL COMERCIO ELECTRÓNICO	2	6	0	1
COSTA	LA PSICOLOGIA DEL AMBIENTE LABORAL	0	1	0	0
MIXTECA		5	14	0	0
VALLES CENTRALES		0	2	0	0
MIXTECA	MISIÓN Y LIDERAZGO AL SERVICIO AL CLIENTE	2	11	0	1
SIERRA SUR		0	2	0	0
COSTA	MISIÓN Y LIDERAZGO PARA EL SERVICIO AL CLIENTE	0	1	0	0
MIXTECA		5	14	0	0
VALLES CENTRALES		0	2	0	0
SIERRA SUR	MODELO DE EMPATIA	2	0	0	0
VALLES CENTRALES		8	17	2	0
VALLES CENTRALES	PROGRAMA DE CAPACITACIONES YAXE	37	59	0	0
COSTA	REGISTRO DE MARCA	0	0	2	0
CUENCA DEL PAPALOAPAN		0	0	0	3
ISTMO		0	0	1	1
MIXTECA		2	11	0	1
MIXTECA		0	0	4	13
SIERRA NORTE		0	0	0	1
SIERRA SUR		0	2	0	0
SIERRA SUR		0	0	1	2
VALLES CENTRALES		0	0	25	40
ISTMO		CLIMATHON	0	1	0
SIERRA NORTE	2		2	0	0
VALLES CENTRALES	8		18	0	0
CAÑADA	RUTA DEL EMPRENDEDOR UNIVERSITARIO EDICIÓN SIERRA NORTE	14	6	0	0
COSTA		25	54	0	0
CUENCA DEL PAPALOAPAN		32	129	2	0
ISTMO		48	47	0	0

"Cuenta pública del Estado de Oaxaca Enero - Diciembre del ejercicio 2023"



GOBIERNO DEL ESTADO  
DE OAXACA

MIXTECA		3	5	0	0
SIERRA NORTE		28	51	0	1
SIERRA SUR		2	3	0	0
VALLES CENTRALES		16	15	0	0
CUENCA DEL PAPALOAPAN	RUTA DEL EMPRENDEDOR 2023	41	62	0	0
VALLES CENTRALES CAÑADA		119	117	0	0
COSTA	CONECTANDO EMPRENDEDORES MX 2023	1	0	0	0
ISTMO		5	7	0	0
MIXTECA		8	9	0	0
SIERRA NORTE		9	10	0	0
SIERRA SUR		4	5	0	0
VALLES CENTRALES		7	16	0	0
		741	1071	0	0
SUBTOTAL		2,719	2,229	312	338
TOTAL		5,598			

#### ACTIVIDAD 002: ASESORAMIENTO A EMPRENDEDORES Y UNIDADES ECONÓMICAS:

- Las acciones de esta actividad consisten en proporcionar atención de primer contacto al usuario y asesorías generales con el objeto de diagnosticar el estado de su proyecto dentro del modelo de desarrollo del emprendedor, canalizándolo y/o vinculándolo al área o convocatoria abierta correspondiente. Así mismo se realiza la impartición de asesorías sobre los esquemas de financiamiento existentes para el fortalecimiento de los emprendimientos y empresas.

#### *IMPACTOS DE LA ACTIVIDAD*

- Del mismo modo durante el ejercicio 2022 se realizó la impartición de asesorías presenciales a 1250 emprendedores y 450 unidades

"Cuenta pública del Estado de Oaxaca Enero - Diciembre del ejercicio 2023"



GOBIERNO DEL ESTADO  
DE OAXACA

económicas sobre temas de ventas en línea, innovación, mejores emprendimientos encaminados hacia la reactivación económica de las unidades económicas y fortalecimiento de los emprendimientos, así como sesiones informativas sobre las convocatorias para su vinculación.

ASESORÍAS EJERCICIO 2023					
REGIÓN	NOMBRE DE LA ASESORÍA	EMPRENDEDORES		UNIDADES ECONÓMICAS	
		H	M	H	M
MIXTECA	ATENCIÓN AL EMPRENDEDOR	2	3	0	0
SIERRA NORTE		0	1	0	0
VALLES CENTRALES		5	6	0	0
COSTA	¿CÓMO EMPEZAR A VENDER EN MERCADO LIBRE?	0	1	0	0
CUENCA DEL PAPALOAPAN		0	2	0	0
ISTMO		0	2	0	0
MIXTECA		1	2	1	0
SIERRA SUR		0	2	0	1
VALLES CENTRALES		7	8	3	2
CAÑADA	ASESORÍA PERSONALIZADA: PLANEACIÓN FISCAL PARA EMPRENDEDORES.	1	0	0	0
SIERRA SUR		0	1	0	0
VALLES CENTRALES		7	7	0	0
COSTA	ASESORÍA REGISTRO DE MARCA "HECHO EN OAXACA"	1	0	0	0
ISTMO		0	2	0	0
MIXTECA		0	2	0	0
SIERRA NORTE		1	1	0	0
VALLES CENTRALES		6	13	0	0
COSTA	CÓMO CUIDAR TU CAPITAL SEMILLA	1	0	0	0
ISTMO		5	3	0	0
MIXTECA		0	2	0	0
SIERRA NORTE		0	1	0	0

"Cuenta pública del Estado de Oaxaca Enero - Diciembre del ejercicio 2023"



GOBIERNO DEL ESTADO  
DE OAXACA

VALLES CENTRALES		7	9	2	1
CAÑADA	CÓMO EMPEZAR A VENDER EN AMAZON	1	0	0	0
COSTA		1	1	0	0
ISTMO		0	2	0	0
MIXTECA		2	1	0	0
SIERRA NORTE		1	0	0	0
SIERRA SUR		1	0	0	0
VALLES CENTRALES		10	14	0	0
COSTA		CONOCE LAS FUNCIONES DEL INSTITUTO OAXAQUEÑO DEL EMPRENDEDOR Y DE LA COMPETITIVIDAD	0	0	1
CUENCA	0		0	0	1
ISTMO	0		1	0	0
MIXTECA	0		0	0	1
SIERRA SUR	1		0	1	0
VALLES CENTRALES	3		7	4	5
CAÑADA	MERCADOTECNIA PARA PRINCIPIANTES: IMPULSA TU NEGOCIO	0	1	0	0
COSTA		2	1	0	3
CUENCA DEL PAPALOAPAN		0	0	0	1
ISTMO		0	1	1	1
MIXTECA		0	2	1	1
SIERRA NORTE		1	0	1	0
VALLES CENTRALES		0	12	9	9
CAÑADA	SESIÓN INFORMATIVA "CONOCE SOBRE LA NORMA-035 (NOM-035-STPS)"	2	0	0	0
CUENCA DEL PAPALOAPAN		1	0	0	0
ISTMO		4	8	0	0
MIXTECA		1	1	0	0
SIERRA NORTE		1	1	0	0
VALLES CENTRALES		5	11	3	2
CAÑADA	SESIÓN INFORMATIVA PROGRAMA "ORGULLO OAXACA"	1	0	0	0
COSTA		1	0	0	0
CUENCA		0	1	0	0
ISTMO		0	4	0	0
MIXTECA		1	1	0	0
SIERRA SUR		2	0	0	0

"Cuenta pública del Estado de Oaxaca Enero - Diciembre del ejercicio 2023"





GOBIERNO DEL ESTADO  
DE OAXACA

VALLES CENTRALES		9	18	0	0
COSTA	ATENCIÓN AL EMPRENDEDOR	2	3	0	0
SIERRA NORTE		1	0	0	0
VALLES CENTRALES		8	15	0	0
VALLES CENTRALES	ECOSISTEMA AMAZON: ¿CÓMO FUNCIONA?	2	7	0	0
VALLES CENTRALES	SESIÓN INFORMATIVA: "SÚMATE A LA TIENDA OFICIAL PRODUCTO OAXACA"	2	6	0	0
VALLES CENTRALES	CARGOS POR VENDER EN MERCADO LIBRE	4	8	3	9
COSTA		0	1	0	0
ISTMO		0	1	0	0
VALLES CENTRALES	ASESORÍA MERCADO LIBRE: IMPUESTOS EN MARKETPLACE.	0	0	21	23
CAÑADA		0	0	1	0
COSTA		0	0	1	2
ISTMO		0	0	4	2
MIXTECA		0	0	2	3
SIERRA NORTE		0	0	3	1
VALLES CENTRALES	3 CLAVES PARA QUE TUS ALUMNOS TENGAN MEJORES EMPRENDIMIENTOS	37	17	0	0
SIERRA SUR		1	1	0	0
SIERRA NORTE		1	0	0	0
MIXTECA		1	0	0	0
ISTMO		5	7	0	0
COSTA		1	0	0	0
VALLES CENTRALES	INNOVACIÓN	41	20	5	2
SIERRA SUR		2	0	0	0
SIERRA NORTE		1	0	0	0
MIXTECA		1	1	0	0
ISTMO		4	5	1	3
COSTA		1	0	0	0



GOBIERNO DEL ESTADO  
DE OAXACA

VALLES CENTRALES	EMPRENDER ES POSIBLE - ELABORA TU PROPUESTA DE VALOR	3	6	0	0
ISTMO		0	1	0	0
MIXTECA	SESIÓN INFORMATIVA "PLANEACION FISCAL PARA EMPRENDEDORES"	0	1	0	0
SIERRA SUR		0	2	0	0
VALLES CENTRALES		6	7	2	1
VALLES CENTRALES	TALLER DE VINCULACIÓN EN EL ECOSISTEMA EMPRENDEDOR	5	7	8	8
COSTA	¿CÓMO PUBLICAR PRODUCTOS EN MERCADO LIBRE?	0	0	1	0
CUENCA DEL PAPALOAPAN		0	0	1	0
ISTMO		0	0	1	1
SIERRA NORTE		0	0	0	1
SIERRA SUR		0	0	0	1
VALLES CENTRALES		0	0	4	8
SIERRA SUR	¿QUÉ TIENES QUE SABER ANTES DE SOLICITAR UN PRÉSTAMO?	0	0	0	1
VALLES CENTRALES		0	4	3	2
ISTMO	1RA SESIÓN EMERGENTE OAXACA 2023	0	1	1	1
MIXTECA		1	3	1	2
SIERRA SUR		0	0	0	1
VALLES CENTRALES		0	6	5	4
CAÑADA	CONVOCATORIA TIENDA OFICIAL: PRODUCTO OAXACA	1	0	0	0
COSTA		1	2	0	1
CUENCA DEL PAPALOAPAN		1	1	0	0

"Cuenta pública del Estado de Oaxaca Enero - Diciembre del ejercicio 2023"



GOBIERNO DEL ESTADO  
DE OAXACA

ISTMO		0	0	1	1
MIXTECA		1	2	0	2
SIERRA SUR		0	1	0	0
VALLES CENTRALES		8	13	7	8
ISTMO	RETO POSIBLE DOCENTES	0	1	0	0
VALLES CENTRALES		2	0	0	0
VALLES CENTRALES	SEGUNDO ENCUENTRO EMPRENDE OAXACA 2023	4	5	0	0
COSTA	SESIÓN INFORMATIVA "PREMIO EMPRENDEDOR UNIVERSITARIO 2023"	0	0	2	3
MIXTECA		3	7	2	4
SIERRA SUR		0	2	3	0
VALLES CENTRALES		0	0	11	10
CAÑADA	SESIÓN INFORMATIVA POSIBLE COOP OAXACA 2023	0	0	1	0
COSTA		0	0	1	0
CUENCA DEL PAPALOAPAN		0	1	0	1
ISTMO		0	1	0	0
MIXTECA		0	1	0	1
SIERRA SUR		0	1	0	0
VALLES CENTRALES		3	3	0	0
CAÑADA	SESIÓN INFORMATIVA, CRÉDITOS: ¿CÓMO CAPITALIZO MI EMPRENDIMIENTO/ NEGOCIO?	0	1	0	0
COSTA		0	0	0	1
COSTA		0	1	0	0
CUENCA DEL PAPALOAPAN		0	0	0	1
ISTMO		0	0	4	4
MIXTECA		0	0	1	0
SIERRA SUR		0	0	0	1
VALLES CENTRALES	1	5	11	17	
CAÑADA	SESIÓN INFORMATIVA: INCORPÓRATE A LA	0	1	0	0
COSTA		0	1	0	0
ISTMO		1	0	0	0

"Cuenta pública del Estado de Oaxaca Enero - Diciembre del ejercicio 2023"



GOBIERNO DEL ESTADO  
DE OAXACA

MIXTECA	TIENDA OFICIAL DEL	0	0	2	3
SIERRA SUR	ESTADO EN	1	1	0	0
VALLES CENTRALES	MERCADO LIBRE (MEZCALEROS Y CERVECEROS)	2	5	5	2
COSTA	ASESORÍA DE CRÉDITOS	0	1	0	0
SIERRA SUR		0	1	0	0
VALLES CENTRALES		12	16	8	2
COSTA	¿CÓMO COBRAR CON MERCADO PAGO?	0	0	1	0
ISTMO		0	0	0	1
ISTMO		0	0	0	1
MIXTECA		0	2	0	0
VALLES CENTRALES		4	13	4	2
VALLES CENTRALES	¿CÓMO CAPITALIZO MI EMPRENDIMIENTO/ NEGOCIO?	4	34	0	0
VALLES CENTRALES	CONOCE LA NOM-035-STPS	0	0	8	13
MIXTECA	ECONOMÍA SOCIAL Y SOLIDARIA	24	53	0	0
SIERRA NORTE	EMPRENDIENDO JUNTOS	1	0	0	0
VALLES CENTRALES		16	33	0	0
COSTA	EVALUACIÓN FINANCIERA DE PROYECTOS DE INVERSIÓN	0	1	0	0
SIERRA SUR		0	2	0	0
VALLES CENTRALES		18	57	1	4
CUENCA DEL PAPALOAPAN	PREPÁRATE PARA LA TEMPORADA ALTA	1	1	1	0
ISTMO		0	2	0	2
MIXTECA		2	2	0	0
SIERRA NORTE		1	2	0	0
VALLES CENTRALES		6	9	4	7
CAÑADA	REDES SOCIALES DE MI EMPRENDIMIENTO	1	0	0	0
COSTA		1	0	0	0
ISTMO		1	0	0	0

"Cuenta pública del Estado de Oaxaca Enero - Diciembre del ejercicio 2023"



GOBIERNO DEL ESTADO  
DE OAXACA

MIXTECA		0	1	0	0
SIERRA NORTE		0	2	0	0
SIERRA SUR		0	1	0	0
VALLES CENTRALES		9	5	5	6
CAÑADA	SESIÓN INFORMATIVA "PREMIO EMPRENDEDOR UNIVERSITARIO 2023"	18	11	0	1
COSTA		1	2	0	1
ISTMO		20	10	1	0
MIXTECA		7	11	0	0
SIERRA NORTE		2	1	0	0
SIERRA SUR		4	5	2	0
VALLES CENTRALES		77	109	7	7
CAÑADA	SESIÓN INFORMATIVA ¿CÓMO CAPITALIZO MI EMPRENDIMIENTO/ NEGOCIO?	0	1	1	0
COSTA		0	0	0	2
ISTMO		0	0	0	2
SIERRA SUR		0	1	0	1
VALLES CENTRALES		1	1	2	2
CAÑADA	SESIÓN INFORMATIVA CRÉDITOS: ¿CÓMO CAPITALIZO MI EMPRENDIMIENTO/ NEGOCIO?	0	0	1	0
COSTA		0	0	0	1
CUENCA DEL PAPALOAPAN		0	0	1	2
ISTMO		0	0	1	4
MIXTECA		0	0	1	2
SIERRA SUR		0	0	0	1
VALLES CENTRALES		1	1	4	13
COSTA		0	1	0	0
MIXTECA	SESIÓN INFORMATIVA: COMÓ CUIDAR TU CAPITAL SEMILLA	14	10	0	2
VALLES CENTRALES		1	2	0	0
ISTMO		1	0	0	0
MIXTECA	ÚLTIMA SESIÓN INFORMATIVA "EMERGENTE OAXACA 2023"	0	0	0	1
SIERRA SUR		0	0	0	1
VALLES CENTRALES		1	1	2	4
SUBTOTAL		503	747	201	249
TOTAL		1700			

"Cuenta pública del Estado de Oaxaca Enero - Diciembre del ejercicio 2023"



## COMPONENTE 04: ENTREGA DE SUBSIDIOS PARA LA PRODUCCIÓN DE BIENES Y SERVICIOS

En este componente se realizan acciones que impulsan emprendimientos sólidos y aumentan la competitividad de las MIPYMES de las ocho regiones del estado de Oaxaca, mediante la elaboración de estudios que permiten gestionar recursos federales, estatales e iniciativa privada para la entrega de subsidios que beneficien a los emprendedores y MIPYMES.

### ACTIVIDAD 001: ELABORACIÓN Y SEGUIMIENTO DE PROYECTOS DE EMPRENDIMIENTO Y COMPETITIVIDAD

Las acciones de esta actividad se enfoca en la elaboración de estudios y gestión de proyectos que permiten a través del subsidio parcial el acceso de emprendedores y empresarios a servicios profesionales de acompañamiento como consultoría y gestión para el desarrollo, crecimiento o consolidación de sus proyectos y empresas, desencadenando así el logro de acciones encaminadas a la entrega de subsidios a emprendedores y MIPYMES del estado de Oaxaca para que sean utilizados en servicios que favorezcan el acceso a la capacitación, equipamiento, financiamiento e impulso comercial para propiciar su formación, innovación, competitividad, productividad, crecimiento, consolidación y su proyección en los mercados nacional e internacional.

De este modo, durante el ejercicio 2023 se realizaron acciones cuyo origen de los recursos es mediante gasto de operación, por lo que las actividades se citan a continuación:

#### *IMPACTOS DE LA ACTIVIDAD MEDIANTE GASTO DE OPERACIÓN*

Las metas de esta actividad estuvieron encaminadas a la elaboración y seguimiento de proyectos que generen mejores



oportunidades de desarrollo de las capacidades de los emprendedores e incrementen la competitividad de las micro, pequeñas y medianas empresas, así como la gestión del recurso estatal y privado para su desarrollo.

Respecto a las metas correspondientes a la elaboración de proyectos, se programó para este ejercicio 2023 la elaboración, gestión y seguimiento de 4 proyectos, sin embargo se elaboraron más de lo programado, los cuales fueron financiados con el Programa Operativo Anual (POA) 2023 autorizado al IODEMC. A continuación se describen:

- Día mundial del emprendimiento

Según datos de la Encuesta Nacional sobre Productividad y Competitividad de las Micro, Pequeñas y Medianas Empresas (2018), el 61% de las microempresas no usan equipo de cómputo y el 58% no cuentan con internet, lo que repercute negativamente en el acceso a herramientas que les permitan hacer crecer sus negocios, ya que hoy en día la mayoría de información que se difunde tanto de talleres, capacitaciones, eventos y apoyos, se realiza por medios digitales; a su vez, la publicidad de sus emprendimientos se ve directamente afectada, ya que el acceso a dichos servicios, permite en muchos casos la difusión de sus productos o servicios en el mercado al que se pretenden ofertar.

Se realizó una Feria con motivo del Día Mundial del Emprendimiento, en la cual se capacitó a emprendedores en temas relacionados con el sector económico, brindando herramientas que pueden utilizar para el desarrollo de sus emprendimientos y obtener una ventaja competitiva; así mismo se hizo la apertura un espacio para que emprendedores pudieran vender y ofertar sus productos durante la duración del evento y realizar una vinculación con los aliados asistentes y poder.

Es así como el 17 de abril de 2023 se realizó el evento logrando capacitar a un total de 120 emprendedores y 17 Unidades Económicas. De los 137 capacitados durante el evento, el 53.3% fueron mujeres y 46.7% hombres. Logrando así superar las metas programas de 115 emprendedores y 10 unidades económicas.



GOBIERNO DEL ESTADO  
DE OAXACA

CAPACITACIONES DEL PROGRAMA "DÍA MUNDIAL DEL EMPRENDIMIENTO 2023"					
REGIÓN	NOMBRE DE LA ASESORÍA	EMPRENDEDORES		UNIDADES ECONÓMICAS	
		H	M	H	M
CAÑADA	DÍA MUNDIAL DEL EMPRENDIMIENTO	1	1	0	0
COSTA		1	1	0	0
ISTMO		2	0	0	0
MIXTECA		4	3	1	0
SIERRA NORTE		1	1	0	0
SIERRA SUR		2	1	0	0
VALLES CENTRALES		42	60	9	7
SUBTOTAL		53	67	10	7
TOTAL		137			

- Oaxaca Beer fest 2023

Hoy en día, la cerveza artesanal de Oaxaca no compite con otros sectores importantes del Estado, pero si complementan y enriquecen la experiencia de los visitantes tanto extranjeros como de los mismos oaxaqueños. Aunque hay mucha bibliografía sobre la cerveza artesanal, hace falta la práctica, difusión y consumo de esta.

El proyecto del Beer Fest busca fortalecer la industria de la cerveza artesanal Oaxaqueña, a través de la difusión de esta en un espacio que permita a los asistentes y participantes acercarse y conocer la oferta en el estado. Por medio de un apoyo destinado para la Asociación de Cerveceros Artesanales de Oaxaca A.C. se utilizará para dar difusión, incrementar el consumo local, facilitar la participación de Oaxaca Beer Fest 2023, posteriormente brindando capacitaciones, asesorías, consultorías, y herramientas de comercialización beneficiando a 16 empresas cerveceras. Incentivando su formación, innovación, competitividad, productividad, crecimiento, consolidación y su proyección en el mercado nacional.





GOBIERNO DEL ESTADO  
DE OAXACA

Dicho evento se realizó el día 01 de abril logrando beneficiar a 16 empresas cerveceras como se describió en el párrafo anterior.

FORTALECIDOS					
REGIÓN	FORTALECIDOS	EMPRENDEDORES		UNIDADES ECONÓMICAS	
		H	M	H	M
VALLES CENTRALES	OAXACA BEER FEST 2023	0	0	13	3
SUBTOTAL		0	0	13	3
TOTAL		16			

- La Ruta del Emprendedor Universitario 2023

La Ruta del Emprendedor es un evento diseñado para brindar a los jóvenes emprendedores una plataforma para conectar, aprender y compartir sus ideas de negocio. Durante el evento, los asistentes tienen la oportunidad de asistir a charlas inspiradoras y sesiones informativas dirigidas por expertos en emprendimiento y empresarios locales de la región. Además, se llevan a cabo talleres prácticos y actividades de networking que les permiten a los jóvenes emprendedores conectarse con otros empresarios y expertos en el campo.

La Ruta del Emprendedor también ofrece una oportunidad para que los jóvenes emprendedores presenten sus ideas de negocio a un público más amplio y reciban retroalimentación constructiva de expertos y otros empresarios. Además, En general, la Ruta del Emprendedor es un evento emocionante y enriquecedor que busca fomentar el espíritu empresarial y apoyar el crecimiento de los negocios emergentes, conociendo a los aliados de la región y poder hacer más enriquecedor el Ecosistema Emprendedor de la localidad. Dicho programa se dio seguimiento en el mes de octubre logrando capacitar como a continuación se describe:



GOBIERNO DEL ESTADO  
DE OAXACA

CAPACITACIONES DEL PROGRAMA "RUTA DEL EMPRENDEDOR UNIVERSITARIO 2023"					
REGIÓN	NOMBRE DEL PROGRAMA	EMPRENDEDORES		UNIDADES ECONÓMICAS	
		H	M	H	M
CAÑADA	RUTA DEL EMPRENDEDOR UNIVERSITARIO EDICIÓN SIERRA NORTE	14	6	0	0
COSTA		25	54	0	0
CUENCA DEL PAPALOAPAN		32	129	2	0
ISTMO		48	47	0	0
MIXTECA		3	5	0	0
SIERRA NORTE		28	51	0	1
SIERRA SUR		2	3	0	0
VALLES CENTRALES		16	15	0	0
SUBTOTAL		168	310	2	1
TOTAL		481			

- Climathon

CHIMATHON es una comunidad global de personas proactivas que trabajan juntos para acelerar la transición hacia una sociedad neta de cero emisiones de carbono y resistente al cambio climático. Son una iniciativa global impulsada por el Instituto Europeo de Innovación y Tecnología (EIT), que consiste en la realización de eventos tipo hackathons con el objetivo de encontrar soluciones para los problemas medioambientales.

En esta ocasión, Impact Hub está participando en un proyecto llamado CaTAL15°T en colaboración con EIT, la GIZ (Sociedad de Cooperación Alemana) y el Tecnológico de Monterrey, así como con aliados como el Instituto Oaxaqueño del Emprendedor y de la Competitividad. Con este proyecto de busca generar y apoyar a 90 startups climáticas en América Latina, en los próximos 3 años, las cuales tengan soluciones que puedan contribuir a mitigar en 1.5 grados el calentamiento de la región.

Desde 2015, Climathon se ha organizado en colaboración con unos 600 organizadores, con alrededor de 1000 eventos y más de 30,000 participantes en todo el mundo.

"Cuenta pública del Estado de Oaxaca Enero - Diciembre del ejercicio 2023"



En el Climathon se desarrolla un desafío en cada ciudad y se busca encontrar soluciones a este; a través de una metodología se cuentan con ponencias, pláticas y talleres de expertos para entender y solucionar la problemática; mentorías para retroalimentación de proyectos y por último la presentación de proyectos presentados a un jurado y se premian los mejores. Dicho programa se realizó en el mes de octubre logrando capacitar como a continuación se describe.

CAPACITACIONES DEL PROGRAMA "CLIMATHON"					
REGIÓN	NOMBRE DEL PROGRAMA	EMPRENDEDORES		UNIDADES ECONÓMICAS	
		H	M	H	M
ISTMO	CLIMATHON	0	1	0	0
SIERRA NORTE		2	2	0	0
VALLES CENTRALES		8	18	0	0
SUBTOTAL		10	21	0	0
TOTAL		31			

- La Ruta del Emprendedor.

El programa de la Ruta del Emprendedor es un programa dirigido a jóvenes de nivel medio superior y busca impactar las diferentes regiones del estado mediante temas de emprendimiento, así como talleres, charlas y experiencias de emprendedores originarios de la región, fomentando la colaboración e iniciativa con diferentes instituciones (municipios y aliados) para desarrollar proyectos locales y generar un impacto social, así como económico en su localidad.

Dicho programa se realizó en el mes de octubre logrando capacitar como a continuación se describe:

CAPACITACIONES DEL PROGRAMA "RUTA DEL EMPRENDEDOR 2023"					
TRIMESTRE OCTUBRE - DICIEMBRE 2023					
REGIÓN	NOMBRE DEL PROGRAMA	EMPRENDEDORES		UNIDADES ECONÓMICAS	
		H	M	H	M
CUENCA DEL PAPALOAPAN	RUTA DEL EMPRENDEDOR 2023	41	62	0	0



GOBIERNO DEL ESTADO  
DE OAXACA

VALLES CENTRALES	119	117	0	0
<b>SUBTOTAL</b>	<b>160</b>	<b>179</b>	<b>0</b>	<b>0</b>
<b>TOTAL</b>	<b>339</b>			

- Conectando Emprendedores Regionales 2023

Debido a la falta de oportunidad de espacios y atención a los emprendedores para que puedan mostrar, difundir y comercializar sus productos dentro de su región, cada uno de los emprendedores tienen que buscar de manera independiente las formas en las cuales poder dar mayor difusión y alcance de comercialización de sus productos y que en la mayoría de veces es de manera sencilla ya que desconocen de muchas estrategias para que su emprendimiento madure y tenga una mayor oportunidad de alcanzar otros niveles y sectores.

El programa tiene como propósito tener un acercamiento de territorio en coordinación con los municipios de las diferentes regiones del estado, en el cual se les pueda brindar un espacio a los emprendedores para la difusión y comercialización de sus productos con las personas de la región, así mismo tener un acercamiento con este sector de emprendedores y brindarles las herramientas necesarias y capacitaciones en diversos temas para el fortalecimiento y maduración de sus proyectos, ofrecer mayor posibilidades de tener nuevos canales de comercialización. En dicho programa se obtuvieron los resultados que a continuación se describen:

CAPACITACIONES DEL PROGRAMA "CONECTANDO EMPRENDEDORES REGIONALES"					
REGIÓN	NOMBRE DEL PROGRAMA	EMPRENDEDORES		UNIDADES ECONÓMICAS	
		H	M	H	M
ISTMO	CONECTANDO EMPRENDEDORES REGIONALES	6	31	0	0
<b>SUBTOTAL</b>		<b>6</b>	<b>31</b>	<b>0</b>	<b>0</b>
<b>TOTAL</b>		<b>37</b>			



GOBIERNO DEL ESTADO  
DE OAXACA

### Conectando Emprendedores México (CM: MX) 2023

Conectando Emprendedores México es el encuentro de emprendimiento más importante en el sureste de la República Mexicana, siendo un puente para conectar a emprendedores y empresarios locales con el ecosistema Nacional e Internacional, brinda un espacio para crear y conjuntar ideas de las experiencias compartidas a través de un entorno de la innovación. Cuenta con distintos mentores los cuales ayudan a conectar y hacer posible este espacio para los emprendedores.

Con este programa se busca generar la conexión del primer eslabón del ecosistema emprendedor, siendo las universidades el enlace directo para poder generar las distintas ideas de negocio como un parte aguas después de la pandemia, generando a crear y desarrollar sus ideas y poder generar sus planes de negocio. En esta quinta edición el tema central es la economía social y solidaria. La realización de este programa se hizo el 23 de Noviembre y se logró capacitar como a continuación la tabla lo describe:

CAPACITACIONES DEL PROGRAMA "CONECTANDO EMPRENDEDORES MX"					
REGIÓN	NOMBRE DEL PROGRAMA	EMPRENDEDORES		UNIDADES ECONÓMICAS	
		H	M	H	M
CAÑADA	CONECTANDO EMPRENDEDORES MX 2023	1	0	0	0
COSTA		5	7	0	0
ISTMO		8	9	0	0
MIXTECA		9	10	0	0
SIERRA NORTE		4	5	0	0
SIERRA SUR		7	16	0	0
VALLES CENTRALES		741	1071	0	0
SUBTOTAL		775	1118	0	0
TOTAL		1,893			

- Tienda Oficial: Producto Oaxaca 2023

"Cuenta pública del Estado de Oaxaca Enero - Diciembre del ejercicio 2023"



Tienda Oficial: Producto Oaxaca 2023, describe una problemática como la falta de espacios para la promoción y comercialización de las empresas oaxaqueñas dedicadas a la elaboración de productos de excelente calidad con diseños y técnicas tradicionales de la región, mismas que se ven limitadas a comercializar sus productos a un mercado local, perdiendo la oportunidad de llegar a un mayor número de consumidores y, que a pesar de contar con la suficiente capacidad y madurez no ingresen al mercado nacional.

Es un proyecto de colaboración entre el Instituto Oaxaqueño del Emprendedor y de la Competitividad y la plataforma de Mercado Libre, mediante el cual se ofrece un espacio para la visibilización e impulso del desarrollo económico de los emprendedores, pequeñas y medianas empresas del Estado de Oaxaca, que de manera fácil y segura les permite ofertar sus productos y ser reconocidos nacionalmente. La generación de **la Tienda oficial “Producto Oaxaca” busca dotar de confianza a los** consumidores nacionales que deseen adquirir los productos de los registrados en la plataforma. Producto Oaxaca, es una herramienta de apoyo para los emprendedores oaxaqueños para la digitalización de sus negocios. A través de capacitaciones y asesorías enfocadas al manejo y operatividad del Ecosistema de Mercado Libre, se brindará un acompañamiento coordinado con la plataforma que les permitirá a los emprendedores y MIPYMES tener pleno conocimiento de las herramientas digitales con las que cuentan. Dicho proyecto ha logrado fortalecer anualmente como a continuación se describe.

FORTALECIDOS	EMPRENDEDORES		UNIDADES ECONÓMICAS	
	H	M	H	M
TIENDA OFICIAL: PRODUCTO OAXACA 2023.	0	0	27	14
SUBTOTAL	0	0	27	14
TOTAL	41			



Otra acción que se realiza es la de darle seguimiento a emprendedores en la gestión de certificaciones dicha acción ha generado lo siguiente:

FORTALECIDOS					
GESTIÓN DE CERTIFICACIONES					
REGIÓN	FORTALECIDOS	EMPRENDEDORES		UNIDADES ECONÓMICAS	
		H	M	H	M
VALLES CENTRALES	GESTIÓN DE CERTIFICACIONES	0	0	4	0
SUBTOTAL		0	0	4	0
TOTAL		4			

#### *IMPACTO DE LA ACTIVIDAD MEDIANTE PROYECTOS DE INVERSIÓN*

Respecto a las metas correspondientes a la elaboración y seguimiento de proyectos de inversión para el ejercicio 2023 se lograron autorizar 6 proyectos de 11, mismos que a continuación se describe.

	NOMBRE DEL PROYECTO
1	PROGRAMA POSIBLE OAXACA 2023
2	PROGRAMA RETO POSIBLE DOCENTES 2023
3	PROGRAMA EMERGENTE OAXACA 2023
4	PROGRAMA POSIBLE COOP OAXACA 2023
5	PREMIO EMPRENDEDOR UNIVERSITARIO
6	EQUIPAMIENTO PRODUCTIVO PARA LA INDUSTRIA DE LA PANIFICACIÓN ARTESANAL

Durante el ejercicio 2023 se planeó la implementación de diversos proyectos encaminados al desarrollo de las capacidades empresariales en unidades económicas y emprendedores con el objetivo de incentivar la innovación y dotarlos de mayores herramientas; dichas acciones fueron financiadas con recursos públicos destinados a proyectos de inversión pública. Así es como se desarrollan cada uno:



GOBIERNO DEL ESTADO  
DE OAXACA

- Programa Posible Oaxaca 2023.

Posible es un programa impulsado por Nacional Monte de Piedad y Fundación Televisa que tiene el compromiso de democratizar el emprendimiento en México. El cual ofrece formación, herramientas, conocimientos y contactos necesarios para emprender una idea de negocio de manera exitosa.

El programa **“Posible Oaxaca 2023”** se presenta como una edición especial del programa *Posible MX* de Fundación Televisa que se lleva a cabo una vez al año a nivel nacional.

Con la ejecución de este proyecto se beneficiará a 20 ideas de negocios, se lanzará una convocatoria para todos los emprendedores de nivel estatal que tengan una idea de negocio, posteriormente se llevará a cabo un plan de capacitación de preparación en desarrollo de modelos de negocios para acceder a la tercera etapa que será presentar en paneles estatales a través de un elevator pitch su idea de negocio a un grupo de panelistas expertos, estos paneles se llevarán a cabo en 3 principales ciudades del estado. Posteriormente se seleccionarán las 20 mejores ideas de negocios, las cuales tendrán la oportunidad de asistir al campamento emprendedor estatal posible Oaxaca, y de estos se seleccionarán los 5 mejores para que participen en el campamento nacional en la ciudad de México.

El proyecto pertenece a un convenio que celebran entre la coordinadora MITEF DE MÉXICO LATAM asociación civil y el IODEMC en el cual el gobierno del estado por medio del IODEMC realiza la aportación estatal de \$410,000.00 (Cuatrocientos diez mil pesos 00/100 M.N)

El proyecto *Posible Oaxaca 2023* se autoriza el 10 de mayo, durante este mes mayo se inicia con la Etapa 1 que consta del registro de modelo de negocios, cerrando con un total de 970 proyectos registrados de las cuales 365 proyectos se concluyeron y se encuentran en la fase de evaluación.

También se realizó una gira de difusión en las 8 regiones del Estado de **Oaxaca con el fin de dar a conocer el Programa “POSIBLE Oaxaca 2023”**.

Para el mes de junio se continuó con la evaluación de los proyectos registrados, para tener a los mejores proyectos evaluados en nuestra siguiente etapa.





Para el mes de julio se llevó a cabo el campamento Estatal del 18 al 21, en las instalaciones de la Universidad Anáhuac Campus Oaxaca. Durante 3 días los participantes trataron temas como modelo de negocios CANVAS, validación de mercado, innovación y tendencias, taller pitch, marketing digital, marcas y propiedad intelectual, ventas, exportación de productos, empresas y contratos, además de mentorías individuales y grupales.

En el mes de agosto se continuó con la evaluación de los proyectos que se seleccionaran

Para asistir al Campamento Nacional del 30 de septiembre al 04 de octubre.

Se realizó el campamento Nacional en la Ciudad de México, con una participación de 80 emprendedores de 22 Estados de la Republica, de la cual Oaxaca contó con 8 emprendedores y 5 docentes. Se realizaron talleres capacitaciones, mentorías especializadas con el objetivo de que los emprendedores impulsen su emprendimiento a través de las herramientas y metodologías que les brindaron. Con fecha 27 de noviembre Mitef de México Latam, Asociación Civil, hizo llegar los entregables del proyecto **“Posible Oaxaca 2023”** con dicho soporte documental se da por concluido administrativa y operativamente el proyecto. Y con ello se cumplen las metas de este proyecto previstas a cumplirse en el cuarto trimestre del presente ejercicio respetando lo programado en el calendario de ejecución del proyecto.

POSIBLE OAXACA 2023					
REGIÓN	NOMBRE DEL PROGRAMA	EMPRENDEDORES		UNIDADES ECONÓMICAS	
		H	M	H	M
MIXTECA	POSIBLE OAXACA	2	1	0	0
SIERRA SUR		1	0	0	0
VALLES CENTRALES		3	10	0	0
ISTMO		1	1	0	0
SIERRA NORTE		1	1	0	0
COSTA		1	0	0	0
CUENCA DEL PAPALOAPAN		1	2	0	0



TOTAL		10	15	0	0
-------	--	----	----	---	---

INVERSION		
APORTACION PRIVADA	APORTACION ESTATAL	TOTAL
\$410,000.00	\$410,000.00	\$820,000.00

- Programa Reto Posible Docentes.

*Reto Posible Docentes* es un programa impulsado por Nacional Monte de Piedad y Fundación Televisa que tiene el compromiso de fortalecer a los docentes de nivel superior en la enseñanza del emprendimiento de alto impacto, para que puedan ayudar a sus alumnos a ampliar su visión y generar emprendimientos escalables y de mayor beneficio para sus regiones. Con la ejecución de este proyecto se beneficiará a 60 docentes del nivel superior. Se lanzará una convocatoria para todos los docentes de las diferentes universidades a nivel estatal en la cual deben registrarse en la plataforma posible, posterior al registro se realiza una exhaustiva revisión para seleccionar a los docentes que participaran en el campamento, una vez seleccionados se publican y posteriormente se realiza el campamento de dos días.

El proyecto pertenece a un convenio que celebran entre la coordinadora MITEF DE MÉXICO LATAM Asociación Civil y el IODEMC en el cual el Gobierno del Estado por medio del IODEMC realiza la aportación estatal de \$240,000.00 (Doscientos cuarenta mil pesos 00/100 M.N).

*Reto Posible Docentes* se autoriza el 12 de junio y a partir de esa fecha se inicia con la planeación del programa.

Para el mes de julio se trabaja en la realización del flyers para el lanzamiento de la convocatoria del proyecto. Del 1 al 31 de agosto se abre la convocatoria para el registro teniendo 116 registros al final de la convocatoria, para el mes de septiembre se está en la etapa de selección de los 60 docentes beneficiados que estarán en el campamento en el mes de octubre.



GOBIERNO DEL ESTADO  
DE OAXACA

Con fecha 19-20 de octubre se realizó el Campamento Reto Posible Docentes en la Universidad del Mar Campus Huatulco donde se tuvo la participación de 60 docentes de 21 instituciones de 7 regiones del Estado. Con este campamento se da por concluido operativamente el proyecto. Para fecha de 27 de noviembre, Mitef de México Latam Asociación Civil, hizo llegar los entregables validados del proyecto **“Reto Posible Docentes 2023”** con dicho soporte documental se da por concluido administrativa y operativamente el presente proyecto. Y con ello se cumplen las metas de este proyecto previstas a cumplirse en el cuarto trimestre del presente ejercicio respetando lo programado en el calendario de ejecución del proyecto.

RETO POSIBLE DOCENTES 2023					
REGIÓN	NOMBRE DEL PROGRAMA	EMPRENDEDORES		UNIDADES ECONÓMICAS	
		H	M	H	M
MIXTECA	RETO POSIBLE DOCENTES	8	6	0	0
SIERRA SUR		1	2	0	0
VALLES CENTRALES		8	3	0	0
ISTMO		7	8	0	0
SIERRA NORTE		0	1	0	0
COSTA		9	5	0	0
CUENCA DEL PAPALOAPAN		2	0	0	0
TOTAL		35	25	0	0

INVERSION		
APORTACION PRIVADA	APORTACION ESTATAL	TOTAL
\$240,000.00	\$240,000.00	\$480,000.00

- Programa Emergente Oaxaca 2023



GOBIERNO DEL ESTADO  
DE OAXACA

*Emergente Oaxaca 2023* es un programa intensivo de capacitaciones, en el que se seleccionarán a los 25 mejores emprendimientos de industrias creativas en etapas tempranas, que tengan productos, proceso o modelos de negocios con alto valor, quienes participará en un bootcamp que les permitirá atender áreas de oportunidad estratégicamente identificadas como: modelo y planeación de negocio, entendimiento del mercado, estrategia comercial, estrategias de financiamiento e impacto social, seleccionando a los 5 proyectos más sobresalientes para asistir a un programa exclusivo de vinculación y exposición con actores del ecosistema emprendedor nacional en ciudad de México para generar oportunidades de crecimiento.

El mejor proyecto tendrá la posibilidad de participar en la gran Final EMERGENTE NACIONAL y competir por una bolsa acumulada en premios. El proyecto pertenece a un convenio que celebran por una parte el IODEMC y por la otra parte Hub de Innovación México S.A.P.I DE C.V. en el cual el Gobierno del Estado por medio del IODEMC realiza la aportación estatal de \$290,000.00 (Doscientos noventa mil pesos 00/100 M.N).

Durante el mes de junio, la Secretaría de Finanzas giró el oficio de autorización del proyecto, para lo cual de manera inmediata se comenzó a trabajar en coordinación con HUB DE INNOVACIÓN MÉXICO S.A.P.I. DE C.V. a quien en lo sucesivo se le denominará **"Impact Hub"**, con quien se sostuvo una reunión vía zoom el 16 de junio a las 10:00 horas, sesión en la que se revisó las etapas del programa las cuales se dividen en 3;

1. Promoción y selección
2. Campamento estatal (Bootcamp)
3. Campamento Nacional (Vinculación y exposición)

Además de la revisión y definición de fechas clave, así como el diseño del plan de trabajo *Emergente Oaxaca 2023*.

En el mes de julio se hicieron actividades administrativas de logística del proyecto para el lanzamiento del programa. Durante el mes de agosto se concretó la etapa de planeación de la Convocatoria.



El 09 de agosto se tuvo reunión de seguimiento en el que se revisaron las bases del programa, la captación de nodos, material gráfico y fechas importantes sobre la ejecución del programa. El 31 de agosto, se sostuvo reunión de seguimiento con Impact Hub en donde se trataron puntos como propuestas de lugares de donde se hace el bootcamp Estatal, servicios de catering y hospedaje, habilitación del portal oficial del Instituto, pagina web etc.

Con fecha 5 de septiembre se lanza la convocatoria y concluye el 8 de octubre. Para esto se abrió un link donde los interesados pueden registrarse. Y se realizan sesiones informativas para el acceso a la convocatoria.

Los primeros días del mes de octubre, se realizó la última sesión informativa con los emprendedores, el 8 del mismo mes finalizó la vigencia de la convocatoria cerrando con un total de 141 aplicaciones de postulantes de diversas regiones del Estado. Cerrada la convocatoria Impac Hub dio paso a la selección de los 25 proyectos beneficiados, dicha evaluación de proyectos se realizó del 23 de octubre al 3 de noviembre.

Durante los primeros días de noviembre se culmina la evaluación y mediante correos y llamadas telefónicas se les notifico a los emprendedores su pase a la fase del Campamento Estatal. Durante los días 22-24 de noviembre se llevó a cabo el campamento Estatal en las instalaciones de Pérez Mora y Asociados en San José la Noria

El proyecto sigue estando en ejecución, sin embargo, ya se lograron definir a los 25 proyectos beneficiados, los cuales ya se reportaron en el avance de gestión del cuarto trimestre.

EMERGENTE OAXACA 2023					
REGIÓN	NOMBRE DEL PROGRAMA	EMPRENDEDORES		UNIDADES ECONÓMICAS	
		H	M	H	M
MIXTECA	EMERGENTE OAXACA	1	0	0	2
SIERRA SUR		0	0	0	1
VALLES CENTRALES		0	7	3	9
ISTMO		1	0	0	1



TOTAL		2	7	3	13
-------	--	---	---	---	----

INVERSION		
APORTACION PRIVADA	APORTACION ESTATAL	TOTAL
\$290,000.00	\$290,000.00	\$580,000.00

- Programa Posible Coop Oaxaca 2023

*Posible Coop Oaxaca 2023* es un programa impulsado por Nacional Monte de Piedad y Fundación Televisa, es el primer programa de aceleración para cooperativas o colectivos en México, impulsándolas para convertirse en agentes de cambio para sus comunidades. El programa **“Posible Coop 2023”** brindará capacitación a cooperativas del Estado de Oaxaca para ayudarlas en su profesionalización y fortalecimiento de su modelo de negocio, permitiéndoles ser empresas escalables y rentables que garanticen a los socios cooperativistas los ingresos necesarios para mejorar su calidad de vida e impulsar el desarrollo de sus regiones.

**El “programa” se desarrollará a través** de una convocatoria a nivel Estatal por la cual se seleccionarán 10 cooperativas productivas, de consumo, de prestación de servicios o culturales en operación, que no sean de ahorro y préstamo. Sin distinción de sectores económicos. Las que recibirán las capacitaciones a que se refiere este convenio (liderazgo y gobernanza, finanzas, ventas, marketing e innovación), sin embargo, los temas no son limitativos, ya que a cada cooperativa se le asigna un mentor con el que podrán trabajar en los diferentes componentes de su negocio para que puedan construir empresas transformadoras escalables y de sociedad cooperativas.

El proyecto pertenece a un convenio que celebra por una parte el IODEMC y por otra parte la coordinadora MITEF DE MÉXICO LATAM Asociación Civil. En el cual el Gobierno del Estado por medio del IODEMC realiza la aportación estatal de \$400,000.00 (Cuatrocientos mil pesos 00/100 M.N).



El proyecto se autoriza el 12 de junio y durante el mes de junio se trabajó en la propuesta gráfica a utilizar durante la convocatoria **“POSIBLE COOP Oaxaca 2023”**, la cual será lanzada al público el 07 de julio. Así mismo, se hizo la planeación de los campamentos a realizar durante la ejecución de la convocatoria **“POSIBLE COOP Oaxaca 2023”**.

Durante el mes de agosto se dio cierre a la convocatoria de **“POSIBLE COOP Oaxaca 2023”**, debido al interés obtenido, el IODEMC en conjunto con MITEF acordaron una extensión de 10 días en el cierre de la convocatoria, para que más interesados pudieran registrarse en la plataforma, cerrando el 16 de agosto del año en curso. Mismo motivo por el cual se seleccionaron a 10 cooperativas por el monto establecido en el convenio. Así mismo, se realizó el primer campamento presencial los días 29, 30 y 31 de agosto, en el cual, los 20 participantes (2 socios por cooperativa y/o colectivo) recibieron capacitación, talleres y mentorías en temas de finanzas, marketing, herramientas digitales y el modelo de Economía Social y Solidaria.

Para el mes de septiembre se está dando seguimiento personalizado a las 10 cooperativas seleccionadas en temas muy específicos que demandan cada una de ellas, y para estar preparadas para el campamento virtual que se realizaron los días 26 al 28 septiembre.

Durante el mes de Octubre se dio continuidad a las mentorías personalizadas con cada cooperativa, los días 17, 18 y 19 del mismo mes se llevó a cabo el tercer campamento virtual, así mismo se iniciaron las visitas de campo con dos cooperativas.

En el mes de noviembre y diciembre se realizaron las últimas visitas de campo con las cooperativas. Los días 13 y 14 de diciembre se llevó a cabo el campamento presencial de cierre **“Encuentro de Economía Social y Solidaria”** con las cooperativas beneficiarias, teniendo como sede el hotel City Express.

Con ello se cumplen las metas de este proyecto previstas a cumplirse en el cuarto trimestre del presente ejercicio respetando lo programado en el calendario de ejecución del proyecto.



GOBIERNO DEL ESTADO  
DE OAXACA

REGIÓN	NOMBRE DEL PROGRAMA	EMPRENDEDORES		UNIDADES ECONÓMICAS	
		H	M	H	M
PAPALOAPAN	POSIBLE COOP	0	2	0	0
VALLES CENTRALES		2	4	0	0
ISTMO		2	4	0	0
SIERRA NORTE		0	2	0	0
CAÑADA		3	1	0	0
TOTAL		7	13	0	0

INVERSION		
APORTACION PRIVADA	APORTACION ESTATAL	TOTAL
\$400,000.00	\$400,000.00	\$800,000.00

- Premio Emprendedor Universitario

**“Premio Emprendedor Universitario”** busca fomentar en los estudiantes de las universidades públicas y privadas del Estado de Oaxaca una cultura emprendedora que promueva la generación de ideas que deriven en proyectos innovadores con propuesta de valor y que ayuden a resolver problemáticas de la sociedad Oaxaqueña. Mediante la premiación a 9 proyectos innovadores en las siguientes categorías: primer, segundo y tercer lugar para impacto social, primer, segundo y tercer lugar para impacto ambiental y primer, segundo y tercer lugar para innovación empresarial y/o tecnológica. El monto del premio de cada ganador en las tres categorías se destinará a la compra de insumos, consultoría de negocios, consultoría administrativa, consultoría de diseño, consultoría financiera o legal, capacitaciones especializadas y/o adquisición de maquinaria y equipo que influyan directamente en el desarrollo del proyecto.

"Cuenta pública del Estado de Oaxaca Enero - Diciembre del ejercicio 2023"





GOBIERNO DEL ESTADO  
DE OAXACA

El proyecto es de aportación Estatal, en el cual el Gobierno del Estado realiza la aportación de \$255,000.00 (Doscientos cincuenta y cinco mil pesos 00/100 M.N)

El proyecto se autoriza el 12 de junio y se encuentra en proceso de ejecución, ya que el lanzamiento de la convocatoria se realizará en el mes de septiembre del presente debido a que la mayoría de las universidades del Estado se reincorporan a clases en dicho mes.

Durante los meses de julio y agosto la actividad para este programa fue de planeación de manera interna ya que para el 11 de septiembre se hizo el lanzamiento de la convocatoria de dicho programa, misma que tendrá vigencia hasta el 20 de octubre. Por lo que en este mes se está en el registro de los candidatos. Y en brindar información a las distintas universidades para que participen en la convocatoria.

Para el mes de Octubre específicamente con fecha 20, al cierre de la recepción de solicitudes, se obtuvo un total de 72 proyectos de 24 distintas universidades públicas y privadas, con un alcance en 7 regiones del Estado.

El día 24 de Octubre se llevó a cabo el Acta de Instalación del comité evaluador del Programa Premio Emprendedor Universitario 2023. Al día 30 de Octubre se llevó a cabo el acta de la primera sesión ordinaria del comité evaluador en la cual se presentaron los 72 folios aprobados.

Del 3-6 de noviembre se realizaron las evaluaciones de los 72 proyectos recibidos correspondientes a la evaluación del IODEMC. El día 21 del mismo mes, en las instalaciones del Instituto Tecnológico de Oaxaca, se llevó a cabo la presentación de los 5 proyectos finalistas de cada una de 3 las categorías para la selección de los 9 ganadores correspondientes elegidos por el comité evaluador.

El día 8 de diciembre se llevó a cabo el evento para la entrega simbólica de los cheques, en las instalaciones del Auditorio de la Unidad Académica de la carrera de gastronomía de la UTVCO, se tuvo la presencia de representantes de la Secretaria de Economía, de la Secretaria de Finanzas, Directores generales de las OPD's y maestros representantes de las Instituciones ganadoras y familiares de los ganadores.



GOBIERNO DEL ESTADO  
DE OAXACA

Con ello se cumplen las metas de este proyecto previstas a cumplirse en el cuarto trimestre del presente ejercicio respetando lo programado en el calendario de ejecución del proyecto.

PREMIO EMPRENDEDOR UNIVERSITARIO					
REGIÓN	NOMBRE DEL PROGRAMA	EMPRENDEDORES		UNIDADES ECONÓMICAS	
		H	M	H	M
MIXTECA	PREMIO EMPRENDEDOR UNIVERSITARIO	1	0	0	0
SIERRA SUR		1	2	0	0
VALLES CENTRALES		0	3	0	0
ISTMO		1	0	0	0
CAÑADA		1	0	0	0
TOTAL		4	5	0	0

INVERSION		
APORTACION PRIVADA	APORTACION ESTATAL	TOTAL
\$ 0	\$255,000.00	\$255,000.00

- Equipamiento productivo para la industria de la panificación artesanal.

Busca dotar de equipos a 22 emprendedores y emprendedoras del Estado de Oaxaca cuya actividad principal es la elaboración de pan artesanal y que desean entrar al mercado, pues se encuentran en el estatus de inicio en sus negocios, aun no son competidores debido a que los insumos con los que trabajan son rústicos y no les permiten tecnificar el proceso lo que conlleva a que no produzcan de manera rápida porque el proceso de amasado se realiza de manera manual destinando mucha fuerza y tiempo, se pretende mejorar esta situación con dotar de equipos para la



elaboración de sus productos, que consisten en equipo de amasadora de espiral de 20 l. con cazo en acero inoxidable y horno de gaveta de acero inoxidable capacidad para 4 charolas.

El proyecto se autoriza el 18 de octubre, durante ese mes se trabajan en los lineamientos que debe de cumplir la convocatoria, una vez teniendo claro dichos lineamientos se lanza del 01 de noviembre al 01 de diciembre, para el mes de noviembre sigue abierta la convocatoria.

Para el mes de diciembre el estatus del proyecto se encuentra en proceso de trámite de licitación por parte de la Secretaria de Administración en espera de fecha para poder celebrar dicho procedimiento.

Mismo mes ya se tienen seleccionados a los 22 beneficiarios, debido a que se sigue el procedimiento, en ese mismo mes el ejecutor del gasto compromete el monto total autorizado del proyecto conforme a normativa aplicable, esto por indicaciones de la Subsecretaria de Planeación e Inversión Pública de la Secretaria de Finanzas, por lo que las metas de este proyecto se refrendan para el primer trimestre del ejercicio 2024 y en consecuencia se reportará en lo subsecuente.

Para el primer trimestre 2024 se realizan los trámites necesario para la terminación del proyecto, con la compra de los equipos y la entrega de los mismos. Teniendo como base el número de contrato IODEMC/UJ/CONT/IAE-SA-IE-0056-11/2023 que celebran por una parte el gobierno del Estado representado por el IODEMC y por otra parte el proveedor Capracho Equipos Industriales S.A de C.V.; donde están las especificación de cómo debe de cumplirse con la entrega para dar por concluido el proyecto. Obteniendo los siguientes resultados:

EQUIPAMIENTO PRODUCTIVO PARA LA INDUSTRIA DE LA PANIFICACIÓN ARTESANAL					
REGIÓN	NOMBRE DEL PROGRAMA	EMPREENDEDORES		UNIDADES ECONÓMICAS	
		H	M	H	M
MIXTECA	EQUIPAMIENTO PRODUCTIVO PARA LA INDUSTRIA DE LA	1	0	0	0
SIERRA SUR		1	3	0	0
VALLES CENTRALES		0	2	0	0



GOBIERNO DEL ESTADO  
DE OAXACA

ISTMO	PANIFICACIÓN ARTESANAL	2	2	0	0
SIERRA NORTE		0	6	0	0
COSTA		1	2	0	0
CAÑADA		1	0	0	0
CUENCA DEL PAPALOAPAN		0	1	0	0
TOTAL		6	16	0	0

## COMPONENTE 06: ELABORACIÓN DE PROYECTOS INTEGRALES

Las acciones de este componente consisten en la integración, gestión y seguimiento de los proyectos de mercados públicos y empresas de los sectores estratégicos de Oaxaca a fin de contribuir al desarrollo regional mediante el fortalecimiento de la competitividad, así como la identificación y evaluación de las necesidades de infraestructura, equipamiento, tecnologías y capacitación.

### ACTIVIDAD 001: ELABORACIÓN Y SEGUIMIENTO DE PROYECTOS DE UNIDADES ECONÓMICAS ESTRATÉGICAS Y MERCADOS PÚBLICOS.

Las acciones de esta actividad están enfocadas a la integración y seguimiento de proyectos de sectores estratégicos, así como de mercados públicos del Estado de Oaxaca mediante la gestión de recursos, para mejorar sus condiciones productivas, ampliación de su capacidad instalada con equipamiento y mejora de procesos productivos, así como el fortalecimiento de sus habilidades empresariales.

De este modo, durante el ejercicio 2023 se realizan acciones cuyo origen de los recursos es mediante gasto de operación. Por lo que las actividades realizadas se citan a continuación.

### *IMPACTOS DE LA ACTIVIDAD MEDIANTE GASTO DE OPERACIÓN*



- Las metas de esta actividad están encaminadas hacia la elaboración, gestión y seguimiento de proyectos que determinen las necesidades de equipamiento e infraestructura de los mercados públicos y empresas de los sectores estratégicos del Estado, por lo que se programó la elaboración de un proyecto ejecutivo que se cita a continuación:

	NOMBRE DEL PROYECTO
1	ELABORACIÓN DEL PROYECTO EJECUTIVO PARA LA TERMINACIÓN DEL <b>MERCADO PÚBLICO MUNICIPAL "MIGUEL MARQUEZ"</b>

Debido al crecimiento poblacional del municipio y de la región misma se hace necesario generar las condiciones para una mejora en la vida de sus habitantes, para ello la terminación del mercado público, el cual dio inicio con su construcción en la administración municipal 2008-2010, teniendo un avance considerable en la obra pero que por distintas circunstancias y condiciones ha quedado inconclusa, representando el uso inadecuado de las instalaciones por parte de personas y grupos ajenos al mismo. Debido a la lejanía del periodo en el que se inició con la construcción, en los expedientes del municipio como de la agencia municipal no se cuenta con algún expediente técnico de la construcción, ni comprobaciones por el monto hasta el momento en que se suspendió la misma. Es por ello que el C. Gregorio Luna Cortes, agente municipal solicita el apoyo para que a través del Instituto Oaxaqueño del emprendedor y de la Competitividad se pueda acceder a los recursos necesarios para la continuación y **conclusión de la construcción del mercado municipal "Miguel Márquez"** de la población.

Mediante oficio IODEMC /DG/580/2023 del 04 de septiembre de 2023, el



GOBIERNO DEL ESTADO  
DE OAXACA

C. Eduardo Jair Ramos Cruz, director general del Instituto Oaxaqueño del Emprendedor y de la Competitividad, solicitó la colaboración del Fideicomiso para llevar a cabo la contratación de los servicios relacionados **con la obra pública denominado “Elaboración del proyecto ejecutivo para la terminación del mercado público municipal Miguel Márquez”**.

Con ello se inician los trabajos técnicos y el proceso de elaboración de expedientes.

El día 28 de diciembre de 2023 en las instalaciones del Instituto Oaxaqueño del Emprendedor y de la Competitividad, en presencia del C. Eduardo Jair Ramos Cruz; titular del instituto, C. Ángel Guillermo Hernández Morales; administrador único de la persona moral y M. F. Emilio Rivera Moreno; director del FIDELO hacen la entrega recepción de los trabajos ejecutados, derivados del contrato FIDELO/SERVICIO/IODEMC/01/2023 del 15 de noviembre de 2023, respecto a los servicios relacionados con la obra pública denominados **“Elaboración del proyecto ejecutivo para la terminación del mercado público municipal Miguel Márquez” de conformidad a lo establecido en los artículos 64 y 65 de la ley de Obras Públicas y Servicios Relacionados del Estado de Oaxaca**. Con esta entrega se da por terminada la meta de esta actividad.

ACTIVIDAD 002: ACCIONES DE PREVENCIÓN, PROMOCIÓN Y REACTIVACIÓN ECONÓMICA EN LOS MERCADOS PÚBLICOS DEL ESTADO DE OAXACA ANTE LA CONTINGENCIA SANITARIA POR EL COVID 19.

Se lleva a cabo la ejecución de acciones de construcción, rehabilitación y mantenimiento de obras de infraestructura de mercados públicos y empresas de los sectores estratégicos del Estado de Oaxaca.

#### *IMPACTOS DE LA ACTIVIDAD MEDIANTE GASTO DE OPERACIÓN*

Las acciones de esta actividad están encaminadas hacia acciones de prevención en los mercados públicos del estado de Oaxaca ante la contingencia sanitaria por el Covid 19, para subsanar gastos



GOBIERNO DEL ESTADO  
DE OAXACA

relacionados con la entrega continua de insumos sanitarios a mercados públicos del Estado de Oaxaca.

La actividad de la prevención de la contingencia sanitaria se descartó desde el segundo trimestre, dado que se levantó las restricciones de la pandemia, y el gasto que le pertenecía a esta partida se solicitó un folio para realizar un traspaso intrainstitucional, el cual fue previamente solicitado mediante número de oficio: IODEMC/DG/540/2023 de fecha 7 de septiembre de 2023 y autorizado con oficio numero: SF/SECyT/DP/CPIP/ME/4208/2023 de fecha 11 de septiembre de 2023.

Gobierno del Estado de Oaxaca  
**UR: 555 - INSTITUTO OAXAQUEÑO DEL EMPRENDEDOR Y DE LA COMPETITIVIDAD**  
 Estado de Actividades  
 Del 1° al 31 de enero de 2023 y 2022  
 (Pesos)



CONCEPTO	2023	2022
<b>INGRESOS Y OTROS BENEFICIOS</b>		
<b>INGRESOS DE GESTIÓN</b>	0	0
IMPUESTOS	0	0
CUOTAS Y APORTACIONES DE SEGURIDAD SOCIAL	0	0
CONTRIBUCIONES DE MEJORAS	0	0
DERECHOS	0	0
PRODUCTOS	0	0
APROVECHAMIENTOS	0	0
INGRESOS POR VENTA DE BIENES Y PRESTACION DE SERVICIOS	0	0
<b>PARTICIPACIONES, APORTACIONES, CONVENIOS, INCENTIVOS DERIVADOS DE LA COLABORACION FISCAL, FONDOS DISTINTOS DE APORTACIONES, TRANSFERENCIAS, ASIGNACIONES, SUBSIDIOS Y SUBVENCIONES</b>	<b>501,048</b>	<b>759,468</b>
PARTICIPACIONES, APORTACIONES, CONVENIOS, INCENTIVOS DERIVADOS DE LA COLABORACION FISCAL Y FONDOS DISTINTOS DE APORTACIONES	0	0
TRANSFERENCIAS, ASIGNACIONES, SUBSIDIOS Y SUBVENCIONES, Y PENSIONES Y JUBILACIONES	501,048	759,468
<b>OTROS INGRESOS Y BENEFICIOS</b>	<b>0</b>	<b>0</b>
INGRESOS FINANCIEROS	0	0
INCREMENTO POR VARIACIÓN DE INVENTARIOS	0	0
DISMINUCIÓN DEL EXCESO DE ESTIMACIONES POR PÉRDIDA O DETERIORO U OBSOLESCENCIA	0	0
DISMINUCIÓN DEL EXCESO DE PROVISIONES	0	0
OTROS INGRESOS Y BENEFICIOS VARIOS	0	0
<b>TOTAL DE INGRESOS Y OTROS BENEFICIOS</b>	<b>501,048</b>	<b>759,468</b>
<b>GASTOS Y OTRAS PÉRDIDAS</b>		
<b>GASTOS DE FUNCIONAMIENTO</b>	<b>0</b>	<b>0</b>
SERVICIOS PERSONALES	0	0
MATERIALES Y SUMINISTROS	0	0
SERVICIOS GENERALES	0	0
<b>TRANSFERENCIAS, ASIGNACIONES, SUBSIDIOS Y OTRAS AYUDAS</b>	<b>501,048</b>	<b>759,468</b>
TRANSFERENCIAS INTERNAS Y ASIGNACIONES AL SECTOR PÚBLICO	501,048	759,468
TRANSFERENCIAS AL RESTO DEL SECTOR PÚBLICO	0	0
SUBSIDIOS Y SUBVENCIONES	0	0
AYUDAS SOCIALES	0	0
PENSIONES Y JUBILACIONES	0	0
TRANSFERENCIAS A FIDEICOMISOS, MANDATOS Y CONTRATOS ANÁLOGOS	0	0
TRANSFERENCIAS A LA SEGURIDAD SOCIAL	0	0
DONATIVOS	0	0
TRANSFERENCIAS AL EXTERIOR	0	0
<b>PARTICIPACIONES Y APORTACIONES</b>	<b>0</b>	<b>0</b>
PARTICIPACIONES	0	0
APORTACIONES	0	0
CONVENIOS	0	0
<b>INTERESES, COMISIONES Y OTROS GASTOS DE LA DEUDA PÚBLICA</b>	<b>0</b>	<b>0</b>
INTERESES DE LA DEUDA PÚBLICA	0	0
COMISIONES DE LA DEUDA PÚBLICA	0	0
GASTOS DE LA DEUDA PÚBLICA	0	0
COSTO POR COBERTURAS	0	0
APOYOS FINANCIEROS	0	0
<b>OTROS GASTOS Y PÉRDIDAS EXTRAORDINARIAS</b>	<b>0</b>	<b>0</b>
ESTIMACIONES, DEPRECIACIONES, DETERIOROS, OBSOLESCENCIA Y AMORTIZACIONES	0	0
PROVISIONES	0	0
DISMINUCIÓN DE INVENTARIOS	0	0
AUMENTO POR INSUFICIENCIA DE ESTIMACIONES POR PÉRDIDA O DETERIORO U OBSOLESCENCIA	0	0
AUMENTO POR INSUFICIENCIA DE PROVISIONES	0	0
OTROS GASTOS	0	0
<b>INVERSIÓN PÚBLICA</b>	<b>0</b>	<b>0</b>
INVERSIÓN PÚBLICA NO CAPITALIZABLE	0	0
<b>TOTAL DE GASTOS Y OTRAS PERDIDAS</b>	<b>501,048</b>	<b>759,468</b>
<b>AHORRO NETO DEL EJERCICIO</b>	<b>0</b>	<b>0</b>



**EMPENDIMIENTO**  
 INSTITUTO OAXAQUEÑO  
 DEL EMPRENDEDOR Y  
 DE LA COMPETITIVIDAD  
 OAXACA | 2022-2028



**DIRECCIÓN GENERAL**  
 INSTITUTO OAXAQUEÑO DEL  
 EMPRENDEDOR Y  
 DE LA COMPETITIVIDAD  
 OAXACA | 2022-2028

Bajo protesta de decir verdad declaramos que los estados financieros y sus Notas son razonablemente correctos y responsabilidad del emisor.

**JEFA DE OFICINA DE LA UNIDAD ADMINISTRATIVA**

DULCE ARELI JIMÉNEZ MENDOZA

**JEFE DE LA UNIDAD ADMINISTRATIVA**

SERGIO ERICK ZARATE SALMORÁN

Página 1/1

**DIRECTOR GENERAL**

EDUARDO JAIR RAMOS CRUZ



**Gobierno del Estado de Oaxaca**  
**UR: 555 - INSTITUTO OAXAQUEÑO DEL EMPRENDEDOR Y DE LA COMPETITIVIDAD**  
**Estado de Situación Financiera**  
**Al 31 de diciembre de 2023 y 2022**  
**(Pesos)**



CONCEPTO	2023	2022	CONCEPTO	2023	2022
<b>ACTIVO</b>			<b>PASIVO</b>		
<b>ACTIVO CIRCULANTE</b>			<b>PASIVO CIRCULANTE</b>		
EFFECTIVO Y EQUIVALENTES	42,546	89,390	CUENTAS POR PAGAR A CORTO PLAZO	197,129	131,894
DERECHOS A RECIBIR EFECTIVO O EQUIVALENTES	154,583	42,504	DOCUMENTOS POR PAGAR A CORTO PLAZO	0	0
DERECHOS A RECIBIR BIENES O SERVICIOS	0	0	PORCIÓN A CORTO PLAZO DE LA DEUDA PÚBLICA A LARGO PLAZO	0	0
INVENTARIOS	0	0	TÍTULOS Y VALORES A CORTO PLAZO	0	0
ALMACENES	0	0	PASIVOS DIFERIDOS A CORTO PLAZO	0	0
ESTIMACIÓN POR PÉRDIDA O DETERIORO DE ACTIVOS CIRCULANTES	0	0	FONDOS Y BIENES DE TERCEROS EN GARANTÍA Y/O ADMINISTRACIÓN A CORTO PLAZO	0	0
OTROS ACTIVOS CIRCULANTES	0	0	PROVISIONES A CORTO PLAZO	0	0
<b>Total de ACTIVO CIRCULANTE</b>	<b>197,129</b>	<b>131,893</b>	OTROS PASIVOS A CORTO PLAZO	0	0
<b>ACTIVO NO CIRCULANTE</b>			<b>Total de PASIVO CIRCULANTE</b>	<b>197,129</b>	<b>131,894</b>
INVERSIONES FINANCIERAS A LARGO PLAZO	0	0	<b>PASIVO NO CIRCULANTE</b>		
DERECHOS A RECIBIR EFECTIVO O EQUIVALENTES A LARGO PLAZO	0	0	CUENTAS POR PAGAR A LARGO PLAZO	0	0
BIENES INMUEBLES, INFRAESTRUCTURA Y CONSTRUCCIONES EN PROCESO	0	0	DOCUMENTOS POR PAGAR A LARGO PLAZO	0	0
BIENES MUEBLES	1,517,551	1,367,972	DEUDA PÚBLICA A LARGO PLAZO	0	0
ACTIVOS INTANGIBLES	11,330	11,330	PASIVOS DIFERIDOS A LARGO PLAZO	0	0
DEPRECIACIÓN, DETERIORO Y ARMORTIZACIÓN ACUMULADA DE BIENES	-983,051	-983,051	FONDOS Y BIENES DE TERCEROS EN GARANTÍA Y/O ADMINISTRACIÓN A LARGO PLAZO	0	0
ACTIVOS DIFERIDOS	0	0	PROVISIONES A LARGO PLAZO	0	0
ESTIMACIÓN POR PÉRDIDA O DETERIORO DE ACTIVOS NO CIRCULANTES	0	0	<b>Total de PASIVO NO CIRCULANTE</b>	<b>0</b>	<b>0</b>
OTROS ACTIVOS NO CIRCULANTES	0	0	<b>TOTAL PASIVO</b>	<b>197,129</b>	<b>131,894</b>
<b>Total de ACTIVO NO CIRCULANTE</b>	<b>545,829</b>	<b>396,250</b>	<b>HACIENDA PÚBLICA/PATRIMONIO</b>		
<b>TOTAL DE ACTIVOS</b>	<b>742,957</b>	<b>528,143</b>	<b>HACIENDA PÚBLICA/PATRIMONIO CONTRIBUIDO</b>		
			APORTACIONES	0	0
			DONACIONES DE CAPITAL	0	0
			ACTUALIZACIÓN DE LA HACIENDA PÚBLICA/ PATRIMONIO	0	0
			<b>Total de HACIENDA PÚBLICA/PATRIMONIO CONTRIBUIDO</b>	<b>0</b>	<b>0</b>
			<b>HACIENDA PÚBLICA/PATRIMONIO GENERADO</b>		
			RESULTADOS DE EJERCICIO (AHORRO/ DESAHORRO)	149,579	-68,342
			RESULTADOS DE EJERCICIOS ANTERIORES	396,249	464,592
			REVALÚOS	0	0
			RESERVAS	0	0
			RECTIFICACIONES DE RESULTADOS DE EJERCICIOS ANTERIORES	0	0
			<b>Total de HACIENDA PÚBLICA/PATRIMONIO GENERADO</b>	<b>545,828</b>	<b>396,249</b>
			<b>EXCESO O INSUFICIENCIA EN LA ACTUALIZACIÓN DE LA HACIENDA PÚBLICA/PATRIMONIO</b>		
			RESULTADO POR POSICIÓN MONETARIA	0	0
			RESULTADO POR TENENCIA DE ACTIVOS NO MONETARIOS	0	0
			<b>TOTAL DE HACIENDA PÚBLICA/PATRIMONIO</b>	<b>545,828</b>	<b>396,249</b>
			<b>TOTAL DE HACIENDA PÚBLICA/PATRIMONIO</b>	<b>545,828</b>	<b>396,249</b>
			<b>Total de Pasivo y Patrimonio/Hacienda Pública</b>	<b>742,957</b>	<b>528,143</b>



**EMPREDIMIENTO**

Bajo protesta de decir verdad declaramos que los estados financieros suscritos son razonablemente correctos y responsabilidad del emisor.

**JEFA DE OFICINA DE LA UNIDAD ADMINISTRATIVA**

DULCE ARELÍ JIMÉNEZ MÉNDEZ

**JEFE DE LA UNIDAD ADMINISTRATIVA**

OAXACA 2022-2028  
 SERGIO ERIC ZÁRATE SALMORÁN

Página 1/1

**DIRECTOR GENERAL**

EDUARDO JAIR RAMOS CRUZ



**DIRECCIÓN GENERAL**

INSTITUTO OAXAQUEÑO DEL EMPRENDEDOR Y DE LA COMPETITIVIDAD

OAXACA | 2022-2028

Gobierno del Estado de Oaxaca  
 UR: 555 - INSTITUTO OAXAQUEÑO DEL EMPRENDEDOR Y DE LA COMPETITIVIDAD  
 Estado de Variación de la Hacienda Pública  
 Del 1° de enero al 31 de diciembre de 2023 y 2022  
 (Pesos)




Concepto	Hacienda Pública/ Patrimonio		Exceso o Insuficiencia en la		Total
	Contribuido	Generado		Actualización de la Hacienda Pública/Patrimonio	
		Ejerc. Ant.	Del Ejercicio		
<b>Rectificaciones de Resultados de Ejercicios Anteriores</b>	0	0	0	0	0
CAMBIOS EN POLÍTICAS CONTABLES	0	0	0	0	0
CAMBIOS POR ERRORES CONTABLES	0	0	0	0	0
<b>Patrimonio Neto Inicial Ajustado del Ejercicio</b>	0	0	0	0	0
APORTACIONES	0	0	0	0	0
DONACIONES DE CAPITAL	0	0	0	0	0
ACTUALIZACIONES DEL PATRIMONIO	0	0	0	0	0
<b>Variaciones de la Hacienda Pública / Patrimonio Neto del Ejercicio</b>	0	0	464,592	0	464,592
RESULTADOS DEL EJERCICIO (AHORRO/ DESAHORRO)	0	0	0	0	0
RESULTADOS DE EJERCICIOS ANTERIORES	0	0	464,592	0	464,592
REVALÚOS	0	0	0	0	0
RESERVAS	0	0	0	0	0
<b>Hacienda Pública / Patrimonio Neto Final del Ejercicio 2022</b>	0	0	464,592	0	464,592
<b>Cambios en la Hacienda Pública / Patrimonio Neto del Ejercicio 2023</b>	0	0	0	0	0
APORTACIONES	0	0	0	0	0
DONACIONES DE CAPITAL	0	0	0	0	0
ACTUALIZACIONES DEL PATRIMONIO	0	0	0	0	0
<b>Variaciones de la Hacienda Pública / Patrimonio Neto del Ejercicio</b>	0	0	396,249	0	396,249
REVALÚOS	0	0	0	0	0
RESULTADOS DEL EJERCICIO (AHORRO/ DESAHORRO)	0	0	0	0	0

Gobierno del Estado de Oaxaca  
 UR: 555 - INSTITUTO OAXAQUEÑO DEL EMPRENDEDOR Y DE LA COMPETITIVIDAD  
 Estado de Variación de la Hacienda Pública  
 Del 1° de enero al 31 de diciembre de 2023 y 2022  
 (Pesos)



Concepto	Hacienda Pública/ Patrimonio			Exceso o Insuficiencia en la Actualización de la Hacienda Pública/Patrimonio	Total
	Contribuido	Generado			
		Ejerc. Ant.	Del Ejercicio		
RESULTADOS DE EJERCICIOS ANTERIORES	0	0	396,249	0	396,249
RESERVAS	0	0	0	0	0
<b>Saldo Neto en la Hacienda Pública / Patrimonio 2023</b>	<b>0</b>	<b>0</b>	<b>396,249</b>	<b>0</b>	<b>396,249</b>



EMPREDIMIENTO  
 INSTITUTO OAXAQUEÑO  
 DEL EMPRENDEDOR Y  
 DE LA COMPETITIVIDAD  
 OAXACA | 2022-2028



DIRECCIÓN  
 GENERAL  
 INSTITUTO OAXAQUEÑO DEL  
 EMPRENDEDOR Y  
 DE LA COMPETITIVIDAD  
 OAXACA | 2022-2028

Bajo protesta de decir verdad declaramos que los estados financieros y sus Notas son razonablemente correctos y responsabilidad del emisor

JEFA DE OFICINA DE LA UNIDAD ADMINISTRATIVA

DULCE ARELY JIMÉNEZ MÉNDEZ

JEFE DE LA UNIDAD ADMINISTRATIVA

SERGIO ERICK ZARATE SALMDRÁN

DIRECTOR GENERAL

EDUARDO JAIR RAMOS CRUZ

**Gobierno del Estado de Oaxaca**  
**UR: 555 - INSTITUTO OAXAQUEÑO DEL EMPRENDEDOR Y DE LA COMPETITIVIDAD**  
**Estado de Cambios en la Situación Financiera**  
**Del 1° de enero al 31 de diciembre de 2023 y 2022**  
**(Pesos)**




CONCEPTO	ORIGEN	APLICACIÓN	CONCEPTO	ORIGEN	APLICACIÓN
ACTIVO	46,844	261,658	PASIVO	65,236	0
ACTIVO CIRCULANTE	46,844	112,079	PASIVO CIRCULANTE	65,236	0
EFFECTIVO Y EQUIVALENTES	46,844	0	CUENTAS POR PAGAR A CORTO PLAZO	65,236	0
DERECHOS A RECIBIR EFECTIVO O EQUIVALENTES	0	112,079	HACIENDA PÚBLICA/PATRIMONIO	0	68,342
DERECHOS A RECIBIR BIENES O SERVICIOS	0	0	HACIENDA PÚBLICA/PATRIMONIO GENERADO	0	68,342
ACTIVO NO CIRCULANTE	0	149,579	RESULTADOS DE EJERCICIO (AHORRO/ DESAHORRO)	0	0
BIENES MUEBLES	0	149,579	RESULTADOS DE EJERCICIOS ANTERIORES	0	68,342
ACTIVOS INTANGIBLES	0	0	RESULTADOS DEL EJERCICIO (AHORRO/DESAHORRO)	0	92,208
DEPRECIACIÓN, DETERIORO Y ARMORTIZACIÓN ACUMULADA DE BIENES	0	0	TOTALES	65,236	160,551




**EMPENDIMIENTO**  
**INSTITUTO OAXAQUEÑO**  
**DEL EMPRENDEDOR Y**  
**DE LA COMPETITIVIDAD**  
**OAXACA | 2022-2028**

Bajo protesta de decir verdad declaramos que los estados financieros y sus Notas son razonablemente correctos y responsabilidad del emisor.

**JEFA DE OFICINA DE LA UNIDAD ADMINISTRATIVA**  
  
**DULCE ARELI JIMÉNEZ MÉNDEZ**

**JEFE DE LA UNIDAD ADMINISTRATIVA**  
  
**SERGIO ERICK ZÁRATE SALMORÁN**



**DIRECCIÓN GENERAL**  
**INSTITUTO OAXAQUEÑO DEL**  
**EMPRENDEDOR Y**  
**DE LA COMPETITIVIDAD**  
**OAXACA | 2022-2028**

**DIRECTOR GENERAL**  
  
**EDUARDO JAIR RAMOS CRUZ**



GOBIERNO DEL ESTADO  
DE OAXACA



**EMPRENDIMIENTO**

Instituto Oaxaqueño del Emprendedor y de la Competitividad

Estado de Flujos de Efectivo

Instituto Oaxaqueño del Emprendedor y de la Competitividad		
Del 01 de enero al 31 de diciembre 2023 y Del 01 de enero al 31 de diciembre 2022		
CONCEPTO	2023	2022
<b>Flujos de Efectivo de las Actividades de Operación</b>		
<b>Origen</b>	<b>13,454,204</b>	<b>14,525,339</b>
Impuestos	0	0
Cuotas y Aportaciones de Seguridad Social	0	0
Contribuciones de Mejoras	0	0
Derechos	0	0
Productos	0	0
Aprovechamientos	0	0
Ingresos por Venta de Bienes y Prestación de Servicios	0	0
Participaciones, Aportaciones, Convenios, Incentivos Derivados de la Colaboración Fiscal y Fondos Distintos de Aportaciones	0	0
Transferencias, Asignaciones, Subsidios y Subvenciones, y Pensiones y Jubilaciones	13,566,283	13,658,491
Otros Orígenes de Operación	-112,079	866,848
<b>Aplicación</b>	<b>13,351,469</b>	<b>12,535,339</b>
Servicios Personales	0	0
Materiales y Suministros	0	0
Servicios Generales	0	0
Transferencias Internas y Asignaciones al Sector Público	11,779,704	11,309,325
Transferencias al resto del Sector Público	0	0
Subsidios y Subvenciones	0	0
Ayudas Sociales	1,637,000	355,000
Pensiones y Jubilaciones	0	0
Transferencias a Fideicomisos, Mandatos y Contratos Análogos	0	0
Transferencias a la Seguridad Social	0	0
Donativos	0	0
Transferencias al Externo	0	0
Participaciones	0	0
Aportaciones	0	0
Convenios	0	0
Otras Aplicaciones de Operación	-85,238	871,015
<b>Flujos Netos de Efectivo por Actividades de Operación</b>	<b>102,735</b>	<b>1,990,000</b>
<b>Flujos de Efectivo de las Actividades de Inversión</b>		
<b>Origen</b>	<b>0</b>	<b>0</b>
Bienes Inmuebles, Infraestructura y Construcciones en Proceso	0	0
Bienes Muebles	0	0
Otros Orígenes de Inversión	0	0
<b>Aplicación</b>	<b>0</b>	<b>0</b>
Bienes Inmuebles, Infraestructura y Construcciones en Proceso	0	0
Bienes Muebles	0	0
Otras Aplicaciones de Inversión	0	0
<b>Flujos Netos de Efectivo por Actividades de Inversión</b>	<b>0</b>	<b>0</b>
<b>Flujo de Efectivo de las Actividades de Financiamiento</b>		
<b>Origen</b>	<b>0</b>	<b>0</b>
Endeudamiento Neto	0	0
Interno	0	0
Externo	0	0
Otros Orígenes de Financiamiento	0	0
<b>Aplicación</b>	<b>0</b>	<b>0</b>
Servicios de la Deuda	0	0
Interno	0	0
Externo	0	0
Otras Aplicaciones de Financiamiento	0	0
<b>Flujos Netos de Efectivo por Actividades de Financiamiento</b>	<b>0</b>	<b>0</b>
<b>Incremento/Disminución Neta en el Efectivo y Equivalentes al Efectivo</b>	<b>102,735</b>	<b>1,990,000</b>
<b>Efectivo y Equivalentes al Efectivo al Inicio del Ejercicio</b>	<b>89,390</b>	<b>93,356</b>
<b>Efectivo y Equivalentes al Efectivo al Final del Ejercicio</b>	<b>42,546</b>	<b>89,390</b>

Bajo protesta de decir verdad declaramos que los Estados Financieros y sus Notas son razonablemente correctos y responsabilidad del emisor.



EMPRENDIMIENTO  
INSTITUTO OAXAQUEÑO  
DEL EMPRENDEDOR Y  
DE LA COMPETITIVIDAD  
OAXACA | 2022-2026

Sergio Erick Zárate Salmorán  
Jefe de Unidad Administrativa

Eduardo J. Ramos Cruz  
Director General

\*Cuenta Pública del Estado de Oaxaca del Ejercicio Fiscal 2023



DIRECCIÓN  
GENERAL  
INSTITUTO OAXAQUEÑO DEL  
EMPRENDEDOR Y  
DE LA COMPETITIVIDAD  
OAXACA | 2022-2026

Gobierno del Estado de Oaxaca  
 UR: 555 - INSTITUTO OAXAQUEÑO DEL EMPRENDEDOR Y DE LA COMPETITIVIDAD  
 Estado Analítico del Activo  
 Del 1° de enero al 31 de diciembre de 2023  
 (Pesos)



DESCRIPCION	SALDO INICIAL	CARGOS DEL PERIODO	ABONOS DEL PERIODO	SALDO FINAL	VARIACIÓN DEL PERIODO
ACTIVO	528,143	11,462,475	11,247,661	742,957	214,814
<b>ACTIVO CIRCULANTE</b>	<b>131,893</b>	<b>11,312,897</b>	<b>11,247,661</b>	<b>197,129</b>	<b>65,236</b>
EFFECTIVO Y EQUIVALENTES	89,390	9,294,641	9,341,485	42,546	-46,844
DERECHOS A RECIBIR EFECTIVO O EQUIVALENTES	42,504	2,018,256	1,906,177	154,583	112,079
<b>ACTIVO NO CIRCULANTE</b>	<b>396,250</b>	<b>149,579</b>	<b>---</b>	<b>545,829</b>	<b>149,579</b>
BIENES MUEBLES	1,367,972	149,579	---	1,517,551	149,579
ACTIVOS INTANGIBLES	11,330	---	---	11,330	---
DEPRECIACIÓN, DETERIORO Y ARMORTIZACIÓN ACUMULADA DE BIENES	-983,051	---	---	-983,051	---

Bajo protesta de decir verdad declaramos que los estados financieros y sus Notas son razonablemente correctos y responsabilidad del emisor.

JEFA DE OFICINA DE LA UNIDAD ADMINISTRATIVA

DULCE ARELI JIMÉNEZ MÉNDEZ

JEFE DE LA UNIDAD ADMINISTRATIVA

SERGIO ERIC ZARATE SALMERÓN

Página 1/1



EMPRESARISMO  
 INSTITUTO OAXAQUEÑO  
 DEL EMPRENDEDOR Y  
 DE LA COMPETITIVIDAD  
 OAXACA | 2022-2028

DIRECTOR GENERAL

EDUARDO JAIR RAMOS CRUZ



DIRECCIÓN  
 GENERAL  
 INSTITUTO OAXAQUEÑO DEL  
 EMPRENDEDOR Y  
 DE LA COMPETITIVIDAD  
 OAXACA | 2022-2028



# EMPENDIMIENTO

Instituto Oaxaqueño del Emprendedor y de la Competitividad

Denominación de las Deudas	Moneda de Contratación	Institución o País Acreedor	Saldo Inicial del Periodo	Saldo Final del Periodo
<b>DEUDA PÚBLICA</b>				
<b>Corto Plazo</b>				
<b>Deuda Interna</b>			0	0
Instituciones de Crédito			0	0
Títulos y Valores			0	0
Arrendamientos Financieros			0	0
<b>Deuda Externa</b>			0	0
Organismos Financieros Internacionales			0	0
Deuda Bilateral			0	0
Títulos y Valores			0	0
Arrendamientos Financieros			0	0
<b>Subtotal a Corto Plazo</b>			0	0
<b>Largo Plazo</b>				
<b>Deuda Interna</b>			0	0
Instituciones de Crédito			0	0
Títulos y Valores			0	0
Arrendamientos Financieros			0	0
<b>Deuda Externa</b>			0	0
Organismos Financieros Internacionales			0	0
Deuda Bilateral			0	0
Títulos y Valores			0	0
Arrendamientos Financieros			0	0
<b>Subtotal a Largo Plazo</b>			0	0
<b>Otros Pasivos</b>			131,894	197,129
<b>Total de Deuda y Otros Pasivos</b>			131,894	197,129

Bajo protesta de decir verdad declaramos que los Estados Financieros y sus Notas son razonablemente correctos y responsabilidad del emisor.



**EMPENDIMIENTO**  
 INSTITUTO OAXAQUEÑO  
 DEL EMPRENDEDOR Y  
 DE LA COMPETITIVIDAD  
 OAXACA | 2022-2026

SERGIO ERICK ZARATE SALMORÁN  
 JEFE DE UNIDAD ADMINISTRATIVA

EDUARDO JAIR RAMOS CRUZ  
 DIRECTOR GENERAL



**DIRECCIÓN  
 GENERAL**

INSTITUTO OAXAQUEÑO DEL  
 EMPRENDEDOR Y  
 DE LA COMPETITIVIDAD

OAXACA | 2022-2026

"Cuenta Pública del Estado de Oaxaca del Ejercicio Fiscal 2023".





GOBIERNO DEL ESTADO  
DE OAXACA



**EMPRENDIMIENTO**  
Instituto Oaxaqueño del Emprendedor y de la  
Competitividad

## INFORME SOBRE PASIVOS CONTIGENTES

PERIODO ENERO-DICIEMBRE DEL 2023

**NO APLICA**

“Cuenta Pública del Estado de Oaxaca del Ejercicio Fiscal 2023”.





GOBIERNO DEL ESTADO  
DE OAXACA



**EMPREDIMIENTO**  
Instituto Oaxaqueño del Emprendedor y de la  
Competitividad

## **INSTITUTO OAXAQUEÑO DEL EMPRENDEDOR Y DE LA COMPETITIVIDAD NOTAS A LOS ESTADOS FINANCIEROS**

**AL 31 DE DICIEMBRE DEL 2023**

**(PESOS)**

El informe del periodo relacionado con la Información Financiera del Instituto Oaxaqueño del Emprendedor y de la Competitividad, Oaxaca, a efecto de dar cumplimiento a los artículos 46, fracción I, inciso g), 47, 48 y 49 de la Ley General de Contabilidad Gubernamental, Manual de Contabilidad Gubernamental de fecha 6 de diciembre de 2022, emitido por el Consejo Nacional de Armonización Contable; se presentan las notas a los Estados Financieros teniendo presente a las normas de información financiera NIF A-7 presentación y revelación, en relación a la responsabilidad de rendir cuentas conforme a los postulados de revelación suficiente e importancia relativa con la finalidad que la información sea de mayor utilidad para los interesados para la toma de decisiones, integrando reportes con los siguientes apartados.

- **Notas de Gestión Administrativa.**
- **Notas de Desglose.**
- **Notas de Memoria (cuentas de orden)**

Las cifras consignadas en la contabilidad de la entidad fueron obtenidas del Sistema de Contabilidad Gubernamental, la responsabilidad y confiabilidad de las mismas corresponde a la unidad responsable de la Administración Pública Estatal quienes consideran distintas reglas para el registro de sus operaciones.



GOBIERNO DEL ESTADO  
DE OAXACA



**EMPREDIMIENTO**  
Instituto Oaxaqueño del Emprendedor y de la  
Competitividad

## **NOTAS DE GESTIÓN ADMINISTRATIVA**

### **INTRODUCCIÓN:**

Los Estados Financieros de la Entidad proveen de información financiera a los principales interesados, al Congreso y a los ciudadanos para la toma de decisiones; se conforman con la información resultante de las operaciones derivadas de las transferencias de los ingresos presupuestarios para el ejercicio del gasto público, el manejo y custodia de los recursos propiedad de la entidad así como, todas aquellas operaciones contables que modifiquen el Patrimonio, considerando en su registro contable las características administrativas descentralizadas, en este contexto, en la normatividad aplicable se establecen registros que permitan identificar la interrelación de las operaciones.

El objetivo del presente documento; es la revelación del contexto y de los aspectos económicos-financieros más relevantes que influyeron en las decisiones del período y deberán ser considerados en la elaboración de los estados financieros para mayor comprensión y sus particularidades.

De esta manera, se informa y explica la respuesta de gobierno a las condiciones relacionadas con la información financiera de cada periodo de gestión; además de exponer aquellas políticas que podrían afectar la toma de decisiones en periodos posteriores.



GOBIERNO DEL ESTADO  
DE OAXACA



**EMPRENDIMIENTO**  
Instituto Oaxaqueño del Emprendedor y de la  
Competitividad

## **1. AUTORIZACIÓN E HISTORIA.**

### **a) Fecha de creación del ente.**

Con fecha 15 de octubre de 2016 fue publicada la Ley del Instituto Oaxaqueño del Emprendedor y de la Competitividad, y que entró en vigor el 1 de marzo de 2016, mediante la cual se crea el Organismo Público Descentralizado denominado “Instituto Oaxaqueño del Emprendedor y de la Competitividad” (IODEMC, por sus siglas).

Es un organismo público descentralizado de la Administración Pública Estatal, sectorizado a la Secretaría de Economía, con personalidad jurídica y patrimonio propios, según lo establece la Ley de Instituto Oaxaqueño del Emprendedor y de la Competitividad, que entró en vigor el 01 de marzo de 2016, una vez que fue publicada en el Periódico Oficial del Estado el 15 de octubre de ese mismo año.

### **b) Principales cambios en su estructura.**

Desde su creación esta entidad no ha recibido estructuras, modificaciones o reformas estructurales.

## **2. PANORAMA ECONÓMICO Y FINANCIERO:**

Respecto a la actividad de la Entidad el sector ha sido el más dinámico, sin embargo el Ente Público gestionó para mantener el mismo presupuesto autorizado de los ejercicios anteriores, por lo que se tiene un crecimiento moderado en la actividad, con lo que se logra un Presupuesto de Egresos para el Ejercicio Fiscal 2023 de \$13,031,624.91 (trece millones treinta y un mil seiscientos veinticuatro pesos 91/100 m.n.), de conformidad con el Decreto del Presupuesto de Egresos del Estado de Oaxaca para el Ejercicio Fiscal 2023, con fecha de publicación en el periódico oficial del estado de Oaxaca 22 de



GOBIERNO DEL ESTADO  
DE OAXACA



**EMPRENDIMIENTO**  
Instituto Oaxaqueño del Emprendedor y de la  
Competitividad

diciembre de 2022, mismo que se encuentra distribuido conforme al Clasificador por Objeto de Gasto y la Estructura Programática presentada en el Programa Operativo Anual para el Ejercicio Fiscal 2023; en la idea de ejercer el presupuesto con eficiencia, eficacia, economía, honradez y transparencia.

### **3. ORGANIZACIÓN Y OBJETO SOCIAL**

I) **Objeto Social;** De acuerdo con el artículo 2 de su decreto de creación.

- Implementar estrategias y líneas de acción de vanguardia para impulsar la política estatal en materia de apoyo a los emprendedores, así como a las micro, pequeñas y medianas empresas, propiciando su formación, innovación, competitividad, productividad, crecimiento, consolidación y su proyección en los mercados nacional e internacional, para contribuir al desarrollo económico y bienestar social.
- Contribuir al mejoramiento económico y calidad de vida de los habitantes del Estado de Oaxaca al impulsar la actividad emprendedora y la consolidación de la actividad empresarial ya establecida;
- Fomentar una cultura emprendedora y de consumo local con la participación del sector empresarial, instituciones

II) **Objetivo Estratégico;** De acuerdo con el artículo 2 de su decreto de creación.

- Implementar estrategias y líneas de acción de vanguardia para impulsar la política estatal en materia de apoyo a los emprendedores, así como a las micro, pequeñas y medianas empresas, propiciando su formación, innovación, competitividad, productividad, crecimiento, consolidación y su proyección en los



GOBIERNO DEL ESTADO  
DE OAXACA



**EMPREDIMIENTO**  
Instituto Oaxaqueño del Emprendedor y de la  
Competitividad

mercados nacional e internacional, para contribuir al desarrollo económico y bienestar social.

- Contribuir al mejoramiento económico y calidad de vida de los habitantes del Estado de Oaxaca al impulsar la actividad emprendedora y la consolidación de la actividad empresarial ya establecida;
- Fomentar una cultura emprendedora y de consumo local con la participación del sector empresarial e instituciones. Producto institucional; Establecer y ejecutar políticas públicas y programas de fomento a la cultura emprendedora, así como elevar la competitividad de las MiPyMES como base del desarrollo económico del estado y con ello contribuir al bienestar social.

**Principal Actividad; Establecer y ejecutar políticas públicas y programas de fomento a la cultura emprendedora, así como elevar la competitividad de las MiPyMES como base del desarrollo económico del estado y con ello contribuir al bienestar social.**

**c) Ejercicio Fiscal; El Instituto Oaxaqueño del Emprendedor y de la Competitividad, registrado fiscalmente en el régimen de personas morales con fines no lucrativos, cuenta con Registro Federal de Contribuyentes IOE161201155 y las obligaciones fiscales de la Administración Pública descentralizada del estado son las siguientes; Declaración y pago provisional mensual de Retenciones de Impuesto Sobre la Renta por Sueldos y Salarios de los trabajadores que recibieron Sueldos y Salarios; declaración y pago mensual de las retenciones de cuotas de seguridad social.**

**d) Régimen Jurídico; Persona moral con fines no lucrativos del El Instituto Oaxaqueño del Emprendedor y de la Competitividad regulado por las siguientes leyes: La Constitución Política de los Estados Unidos Mexicanos, la Constitución del Estado de Oaxaca, el Código de la Administración Pública del**



GOBIERNO DEL ESTADO  
DE OAXACA



**EMPREDIMIENTO**

Instituto Oaxaqueño del Emprendedor y de la  
Competitividad

**Estado de Oaxaca, el Reglamento de la Administración Pública del Estado de Oaxaca, la Ley de Presupuesto del Estado de Oaxaca y su Reglamento, la Ley General de Contabilidad Gubernamental, la Ley de Disciplina Financiera, la Ley de Responsabilidades de los Servidores Públicos del Estado de Oaxaca, la Ley de Adquisiciones, Arrendamientos y Prestaciones de Servicios relacionados con Bienes Muebles, entre otras.**

**e) Consideraciones fiscales del ente;**

- **Entero de retenciones mensuales de impuestos sobre sueldos y salarios.**
- **Entero de retenciones mensual y bimestral por cuotas de Seguridad Social.**
- **Entero de retención mensual y bimestral de cuotas Crédito Infonavit.**
- **Entero del 3% sobre nómina.**

**f) Estructura Organizacional Básica; Para el despacho de los asuntos de su competencia cuenta con las atribuciones y organización que determinan las disposiciones legales aplicables y el Reglamento Interno de la Oficina de Convenciones y Visitantes de Oaxaca, publicado en el Extra del Periódico Oficial del Estado de Oaxaca el 12 de marzo de 2015.**

**g) Fideicomisos de los cuales es fideicomitente o fideicomisario, y contratos análogos, incluyendo mandatos de los cuales es parte.**

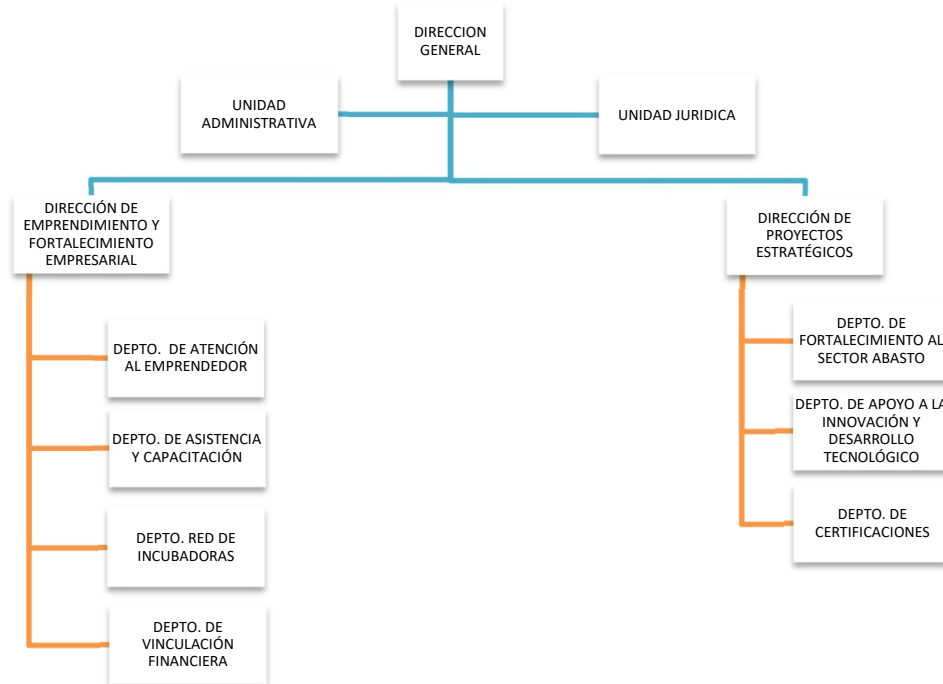


GOBIERNO DEL ESTADO  
DE OAXACA



**EMPREDIMIENTO**  
Instituto Oaxaqueño del Emprendedor y de la  
Competitividad

**El Instituto Oaxaqueño del Emprendedor y de la Competitividad en su estructura orgánica según lo aprobado:**



#### **4. Bases de preparación de los Estados Financieros.**

**a) Elaboración de los Estados Financieros observando la normatividad emitida por el CONAC y las disposiciones legales aplicables :**

- **Constitución Política del Estado Libre y Soberano de Oaxaca.**
- **Ley Orgánica del Poder Ejecutivo del Estado de Oaxaca.**
- **Ley Estatal de Presupuesto y Responsabilidad Hacendaria.**
- **Ley General de Contabilidad Gubernamental.**
- **Ley de Disciplina Financiera de las Entidades Federativas y los Municipios.**
- **Ley de Ingresos del Estado.**



GOBIERNO DEL ESTADO  
DE OAXACA



**EMPREDIMIENTO**  
Instituto Oaxaqueño del Emprendedor y de la  
Competitividad

- Decreto de Ley del Presupuesto de Egresos del Estado de Oaxaca para el Ejercicio Fiscal 2023.
- Ley de Entidades Paraestatales del Estado.
- Ley de Adquisiciones, Enajenaciones, Arrendamientos, Prestación de Servicios y Administración de bienes muebles e inmuebles del Estado de Oaxaca.
- Reglamento de la Ley Estatal de Presupuesto y Responsabilidad Hacendaria.
- Ley General de Transparencia y Acceso a la Información Pública.

**b) Normatividad Aplicable para el reconocimiento, valuación y revelación de los diferentes rubros de la Información Financiera:**

Los Estados Financieros de la entidad se han elaborado observando las normas emitidas por el Consejo Nacional de Armonización Contable, el Manual de Contabilidad Gubernamental y las disposiciones legales aplicables. El reconocimiento, valuación y revaluación, se realizó considerando que todos los eventos que afecten económicamente al ente público deben ser cuantificados en términos monetarios y se registrarán al costo histórico o al valor económico más objetivo en moneda nacional. Para aquellos bienes que no cuentan con un valor se les asigna un valor estimado. Los Estados Financieros fueron preparados en apego a los Postulados Básicos de Contabilidad Gubernamental, mismos que configuran el Sistema de Contabilidad Gubernamental. Éstos sustentan de forma técnica tanto el registro como la presentación de la información financiera con la finalidad de uniformar métodos, procedimientos y prácticas contables.





GOBIERNO DEL ESTADO  
DE OAXACA



**EMPREDIMIENTO**  
Instituto Oaxaqueño del Emprendedor y de la  
Competitividad

### **c) Postulados básicos de Contabilidad Gubernamental.**

Los emitidos por el Consejo Nacional de Armonización Contable:

- **Sustancia Económica**
- **Entes Públicos**
- **Existencia Permanente**
- **Revelación Suficiente**
- **Importancia Relativa**
- **Registro e Integración Presupuestaria**
- **Consolidación de Información financiera**
- **Devengo Contable**
- **Valuación**
- **Dualidad Económica**
- **Consistencia**

### **d) Normatividad supletoria.**

- **Acuerdo por el que Emite al Clasificador funcional por Objeto del Gasto**
- **Acuerdo por el que se emite el Marco Metodológico sobre la forma y términos en que deberá orientarse el desarrollo de los componentes de las finanzas públicas con relación a los objetivos y prioridades, que en la materia establezca la planeación y desarrollo para su integración en la Cuenta Pública.**
- **Acuerdo por el que se emiten las principales reglas de Registro y Valoración del Patrimonio.**
- **Manual de Contabilidad Gubernamental**
- **Adecuaciones al Clasificador por Objeto del Gasto**
- **Acuerdo por el que se emite el Marco Conceptual de Contabilidad Gubernamental.**



GOBIERNO DEL ESTADO  
DE OAXACA



**EMPRENDIMIENTO**  
Instituto Oaxaqueño del Emprendedor y de la  
Competitividad

- Acuerdo por el que se emiten los Postulados Básicos de Contabilidad Gubernamental.
  - Acuerdo por el que se emiten las Normas y Metodologías para la determinación de los Momentos Contables de los Egresos.
  - Acuerdo por el que se emite el Clasificador por Objeto de Gasto.
  - Acuerdo por el que se emite el Clasificador por Rubros de Ingresos
  - Acuerdo por el que se emiten las Normas y Metodologías para la determinación de los Momentos Contables de los Ingresos.
  - Acuerdo por el que se emiten las Normas y Metodologías para la Emisión de Información Financiera y Estructura de los Estados Financieros Básicos del ente Público y características de sus notas.
  - Clasificador por Objeto del Gasto (Capítulo, Concepto y Partida Genérica).
  - Clasificador por Tipo del Gasto.
  - Clasificador Funcional del Gasto.
  - Guías contabilizadoras.
  - Instructivo de Manejo de Cuentas
  - Guías Contabilizadora y Modelo de asientos
  - Matriz de Conversión.
- e) Esta entidad pública desde ejercicios anteriores ya viene implementando la base de devengado de conformidad con la Ley General de Contabilidad.**

## **5. Políticas de Contabilidad Significativas:**

### **a) Actualización.**

El registro de la contabilidad se realiza en base a los lineamientos establecidos por el Consejo Nacional de Armonización Contable y derivadas de pérdidas o destrucción de activos físicos se actualiza el importe de los registros, cuando el valor histórico en libros sea diferente al costo de recuperación o de reposición



GOBIERNO DEL ESTADO  
DE OAXACA



**EMPRENDIMIENTO**

Instituto Oaxaqueño del Emprendedor y de la  
Competitividad

y la diferencia se refleja como un resultado positivo o negativo según corresponda y de las depreciaciones realizada.

**b) Realización de operaciones en el extranjero.**

Las operaciones que se llegarán a realizar en moneda extranjera se registrarán al devengarse en su equivalente en moneda nacional, y se actualizarán reconociendo el diferencial cambiario. En cumplimiento de los Postulados Básicos de Contabilidad Gubernamental, -Valuación y Consistencia.

**c) Método de evaluación de la inversión en acciones de compañías subsidiarias no consolidadas y asociadas.**

Este Ente Público no realiza subsidios.

**d) Sistema y método de valuación de inventarios y costo de lo vendido.**

Los inventarios y almacenes se encuentran valuados a su costo de adquisición atendiendo a lo que señalan las Principales Reglas de Registro y Valoración del Patrimonio (Elementos Generales) emitidas por el Consejo de Nacional de Armonización Contable y el método aplicable para la valuación de los inventarios es el de costo históricos contenidos en las normas particulares aplicables a los distintos elementos integrantes de los estados Financieros.

**e) Beneficios a empleados.**

No se tienen reservas para beneficios futuros de los empleados, más que las contempladas por la Ley del Seguridad Social, en sus cuentas individuales, los cuales generarán rendimientos capitalizables y representan un pasivo en favor de los trabajadores, contabilizado y administrado por el Instituto Mexicano del Seguro Social o la opción del pago de las pensiones a cargo del Gobierno Estatal incluido el costo de su administración, de las diferentes modalidades establecidas en la Ley mencionada.



GOBIERNO DEL ESTADO  
DE OAXACA



**EMPREDIMIENTO**  
Instituto Oaxaqueño del Emprendedor y de la  
Competitividad

#### **f) Provisiones.**

De conformidad a las Reglas Específicas del Registro y Valoración del Patrimonio, en específico al numeral -12. Provisiones para demandas, juicios y contingencias, establece que representa el monto de las obligaciones a cargo del ente público, originadas en circunstancias ciertas, cuya exactitud del valor depende de un hecho futuro; estas obligaciones deben ser justificables y su medición monetaria debe ser confiable.

Derivado de lo anterior, no se registran provisiones en el ente público.

#### **g) Reservas.**

La entidad no realiza registro al no contar con reservas.

#### **h) Cambios en políticas contables y corrección de errores.**

De conformidad a las Reglas Específicas del Registro y Valoración del Patrimonio el numeral -16.1 Cambios en criterios contables, establece que los cambios en criterios contables pueden obedecer bien a una decisión voluntaria debidamente justificada, que implique la obtención de una mejor información o bien a la imposición de una norma, así mismo, el numeral -16.3 Errores, determina que los entes públicos elaborarán sus Estados Financieros corrigiendo los errores realizados en ejercicios anteriores. Dichos errores pueden ser entre otros por omisiones, inexactitudes, imprecisiones, registros contables extemporáneos, errores aritméticos, errores en la aplicación de políticas contables, así como la inadvertencia o mala interpretación de hechos, junto con la revelación de los efectos que se tendrá en la información financiera del ente público, ya sea retrospectivos o prospectivos.



GOBIERNO DEL ESTADO  
DE OAXACA



**EMPRENDIMIENTO**  
Instituto Oaxaqueño del Emprendedor y de la  
Competitividad

### **i) Reclasificaciones.**

Se realizan reclasificaciones por la aplicación indebida de tipos de cuenta, concepto y claves de leyenda, que afectaron las cuentas de activo, pasivo y patrimonio, las cuales no tuvieron impacto en los resultados del ejercicio.

### **j) Depuración y Cancelación de saldos.**

Con el propósito de que la información emanada de la contabilidad muestre razonablemente los saldos, las acciones para realizar la depuración de subcuentas o determinar la cancelación de saldos, en el caso de que no exista un cierto grado de recuperabilidad, exigibilidad o procedencia de las operaciones integradas en los mismos, o bien cuando hayan prescrito las obligaciones de cobro o pago, la depuración y cancelación de saldo se realiza cada mes en diferentes cuentas contables con la finalidad de presentar cifras actualizadas en los Estados Financieros.

## **6. Posición en Moneda Extranjera y Protección por Riesgo Cambiario**

- a) **Activos en moneda extranjera.** Actualmente los activos se registran solo en moneda de origen en el caso de que se presentará el uso de moneda extranjera, su registro será expresado en moneda de origen.
- b) **Pasivos en moneda extranjera.** Actualmente los pasivos se registran solo en moneda de origen en el caso de que se presentará el uso de moneda extranjera, su registro será expresado en moneda de origen.
- c) **Posición en moneda extranjera.** No se realizan transacciones en moneda extranjera.
- d) **Tipo de cambio.** Si llegara a realizarse alguna transacción en moneda extranjera, el registro se realizará al tipo de cambio vigente que señale el Banco de México.
- e) **Equivalente en moneda nacional.** Si llegara a realizarse alguna transacción en moneda extranjera, el registro se realizará en lo



GOBIERNO DEL ESTADO  
DE OAXACA



**EMPREDIMIENTO**  
Instituto Oaxaqueño del Emprendedor y de la  
Competitividad

equivalente al valor vigente del tipo de cambio que señale el Banco de México.

## **7. Reporte Analítico del Activo:**

**a) Vida útil, porcentajes de depreciación y amortización utilizados en los diferentes tipos de activos, o el importe de las pérdidas por deterioro reconocidas;** En las Reglas Específicas del Registro y Valoración del Patrimonio se definió como vida útil de un activo, al período durante el que se espera utilizar el activo por parte del ente público, en este mismo documento se menciona que se considerará que un activo tiene una vida útil indefinida cuando, sobre la base de un análisis de todos los factores relevantes, no exista un límite previsible al período a lo largo del cual se espera que el activo genere rendimientos económicos o potencial de servicio para el ente público o a la utilización en la producción de bienes y servicios públicos. Con base en estas reglas, la entidad determinó que sus bienes tienen una vida útil definida dependiendo de los porcentajes por lo cual se deprecian, deterioran o amortizan.

**b) Cambios en el porcentaje de depreciación y amortización y en el valor de los activos ocasionado por deterioro;** Esta entidad no ha realizado cambios en el porcentaje.

**c) Importe de los gastos capitalizados en el ejercicio, tanto financieros como de investigación y desarrollo;** Esta entidad no ha realizado gastos de ninguna índole durante este periodo.

**d) Riesgos por tipos de cambio o tipo de interés de las inversiones financieras;** Esta entidad no ha realizado transacciones en moneda extranjera.



GOBIERNO DEL ESTADO  
DE OAXACA



**EMPREDIMIENTO**

Instituto Oaxaqueño del Emprendedor y de la  
Competitividad

**e) Valor en el ejercicio de los bienes construidos por la Entidad; a la fecha el Ente Público no ha construido bienes.**

**f) Otras circunstancias de carácter significativo que afecten el activo, tales como bienes en garantía, señalados en embargos, litigios, títulos de inversiones, entregados en garantías, baja significativa del valor de inversiones financieras, etc; Esta entidad no ha registrado los conceptos que se describen con antelación.**

**g) Desmantelamiento de Activos, procedimientos, implicaciones, efectos contables; Este ente público no ha realizado los conceptos que se describen el presente inciso.**

**h) Administración de activos; planeación con el objetivo de que el ente los utilice de manera más efectiva; se utilizan los activos con la operación y mantenimiento óptimo. Adicionalmente, se deben incluir las explicaciones de las principales variaciones en el activo, en cuadros comparativos como sigue.**

a) No se realiza Inversiones en valores.

b) No se cuenta con Patrimonio de Organismos descentralizados.

c) No se realiza Inversiones en empresas de participación mayoritaria.

d) No se realiza Inversiones en empresas de participación minoritaria.

e) No se cuenta con Patrimonio de Organismos Descentralizados de control presupuestario directo, según corresponda.

## **8. Fideicomisos, Mandatos y Análogos.**

a) Por ramo administrativo que los reporta; Sectorizada a la Secretaría Desarrollo Económico.

Por lo que esta entidad descentralizada no cuenta con ellos.



GOBIERNO DEL ESTADO  
DE OAXACA



**EMPRENDIMIENTO**  
Instituto Oaxaqueño del Emprendedor y de la  
Competitividad

## 9. Reporte de la Recaudación.

a) Análisis del comportamiento de la recaudación correspondiente a la entidad o cualquier tipo de ingreso, de forma separada los ingresos locales y federales; los ingresos presupuestarios obtenidos al cierre del mes diciembre de 2023 como resultado de la política de recaudación aplicada por el Ejecutivo Estatal, **NO ES APLICABLE A LA ENTIDAD**

b) Proyección de la recaudación e Ingresos en el mediano plazo.

Se presenta cuadro comparativo de recaudación al 31 de diciembre del ejercicio 2023 en relación con el mes de diciembre del Ejercicio 2022, que se integran de la siguiente manera:

Concepto	EJERCICIO 2023	EJERCICIO 2022
Impuestos	0	0
Cuotas y aportaciones de Seguridad Social	0	0
Contribuciones de Mejoras	0	0
Derechos	0	0
Productos	0	0
Aprovechamientos	0	0
Transferencias, Asignaciones, Subsidios y Subvenciones, y Pensiones y Jubilaciones	<b>13,566,282.89</b>	<b>13,658,491.20</b>
Ingresos derivados de Financiamientos	0	0
<b>Total</b>	<b>13,566,282.89</b>	<b>13,658,491.20</b>





GOBIERNO DEL ESTADO  
DE OAXACA



**EMPREDIMIENTO**  
Instituto Oaxaqueño del Emprendedor y de la  
Competitividad

## **10. Información sobre la Deuda y el Reporte Analítico de la Deuda:**

a) Utilizar al menos los siguientes indicadores. Deuda respecto al PIB y deuda respecto a la recaudación tomando, como mínimo, un periodo igual o menor a 5 años.

El Ente Público no generó deuda pública durante el periodo inmediato anterior.

b) Información de manera agrupada por tipo de valor gubernamental o instrumento financiero en la que se considere intereses, comisiones, tasa, perfil de vencimiento y otros gastos de la deuda.

El Ente Público no generó deuda pública durante el periodo inmediato anterior.

## **11. Calificaciones otorgadas.**

No se cuenta con calificaciones otorgadas o certificaciones, las calificaciones crediticias se le otorga únicamente al gobierno del Estado y no se le otorga a la entidad en particular.

## **12. Proceso de Mejora.**

### **a) Principales Políticas de control interno.**

Realizar una gestión presupuestaria más eficiente ante la instancia correspondiente a efectos de cumplir con los objetivos y programas encaminados a la generación de resultados en los programas de turismo de reuniones y romance para la derrama económica en el Estado de Oaxaca.



GOBIERNO DEL ESTADO  
DE OAXACA



**EMPRENDIMIENTO**

Instituto Oaxaqueño del Emprendedor y de la  
Competitividad

### **b) Medidas de desempeño financiero, metas y alcance.**

Para la consecución de los objetivos y programas se atenderá a lo dispuesto en la normatividad Gubernamental en materia presupuestaria y financiera a efectos de dar continuidad a los proyectos establecidos en el Presupuesto de Egresos.

### **13. Información por Segmentos.**

Determina que segmento es una actividad o grupo de actividades de la entidad que son identificables y para las cuales es apropiado presentar información financiera separada con el fin de evaluar el rendimiento pasado de la entidad en la consecución de sus objetivos y tomar decisiones respecto a la futura asignación de recursos. Dado que no se da el supuesto anterior la entidad no presenta información financiera por segmentos.

### **14. Eventos Posteriores al Cierre.**

Para el reconocimiento de hechos en la información financiera: 1) Hechos ocurridos después de la fecha de presentación que implican ajustes y 2) Hechos ocurridos después de la fecha de presentación; en este sentido al cierre del trimestre no se reportaron eventos significativos que le afectan económicamente que no se conocían.

### **15. Partes Relacionadas.**

El ente público no presenta partes relacionadas que pudieran ejercer influencia significativa en la toma de decisiones financieras y operativas.



GOBIERNO DEL ESTADO  
DE OAXACA



**EMPRENDIMIENTO**  
Instituto Oaxaqueño del Emprendedor y de la  
Competitividad

## **16. Responsabilidad sobre la presentación razonable de la información financiera.**

La Información Financiera fue autorizada para su emisión por los CC. Erick Zárate Salmorán y Eduardo Jair Ramos Cruz en su carácter de Jefe de la Unidad Administrativa y Director General, respectivamente; y bajo protesta de decir verdad que los Estados Financieros y sus Notas son razonablemente correctos.

### **NOTAS DE DESGLOSE.**

#### **I) NOTAS AL ESTADO DE ACTIVIDADES**

##### **1. Ingresos y otros beneficios**

Se clasifican de manera armónica permitiendo una clasificación de los ingresos presupuestarios acorde a las disposiciones legales, así como a las normas y criterios contables aplicables, dando como resultado la siguiente información, los ingresos corresponden a los recursos recaudados en el periodo y asciende al importe de **\$ 13,566,282.89** y que representa el 100% de los recursos que fueron comprometidos, devengados, ejercidos y pagados a través de las cuentas por liquidar certificadas durante el mes de diciembre del Ejercicio 2023.

##### **2. Gastos y Otras Pérdidas**

Por lo que se refiere al ejercicio de gastos y otras pérdidas se integra de acuerdo con la clasificación del plan de cuentas a través de -Transferencias a Fideicomisos, mandatos o análogos, integrados por; servicios personales, materiales, suministros y servicios generales que fueron comprometidos y devengados de las partidas presupuestarias contenidas en el clasificador por objeto del gasto, asciende por la cantidad de **\$ 13,416,704.37**.



GOBIERNO DEL ESTADO  
DE OAXACA



**EMPREDIMIENTO**  
Instituto Oaxaqueño del Emprendedor y de la  
Competitividad

## II) NOTAS AL ESTADO DE SITUACION FINANCIERA

El Estado de Situación Financiera muestra la posición financiera de la entidad y tiene como propósito revelar información relativa a los recursos, derechos y obligaciones, que se clasifican en rubros de acuerdo con su disponibilidad de liquidez a igual que sus obligaciones, con relación a su exigibilidad.

### ACTIVO.

#### Efectivo y Equivalentes.

En este apartado se describen los recursos monetarios disponibles que conforman el 21.58 % del Activo Circulante, se integra del total de recursos de las cuentas bancarias que se tienen para la ejecución de los gastos de operación de la Entidad.

Efectivo y Equivalentes	EJERCICIO 2023
0112272776 - COMPETITIVIDAD INDUSTRIA CERVECERA ARTESANAL OAX.FNE-180504-C1-2-000047732\$3,361,933.33FED	0.01
0112318423-MDO SOLEDAD DEL MPIO DE SANTIAGO JUXTLAHUACAFNE-180517-C1-4-000050526.\$2,833,369.78 FED	0.01
CTA 0112551101- MTTO COMP MDO SOLEDD STGO JUXTLAHUACA.FNE-180517-C1-4-000050526 \$1,467,084.89 .89MUN	13.33
CTA. 0119987991 FONDO ROTATORIO 2023	1,326.86
CTA. 0119987983 SERVICIOS PERSONALES 2023	2,170.25
CTA.0119987932 GASTOS DE OPERACIÓN 2023	39,029.63
CTA 012610001203901192 - ASIGNACIÓN PARA FUNCIONAMIENTO IE 2022	5.33
CTA 0120556629 FONDO GENERAL DE PARTICIPACIONES, ASIGNACION ORDINARIA DE OPERACIÓN IE 2022	0.41
<b>Total Efectivo y Equivalentes</b>	<b>\$ 42,545.83</b>



GOBIERNO DEL ESTADO  
DE OAXACA



**EMPRENDIMIENTO**  
Instituto Oaxaqueño del Emprendedor y de la  
Competitividad

## **Derechos a recibir Efectivo o Equivalentes y bienes o servicios.**

Representa operaciones a corto plazo en cuentas por cobrar por un porcentaje del **78.42 %** del activo circulante integrado por: retenciones de impuesto sobre sueldos y salarios, retenciones de cuotas de seguridad social, infonavit, seguro de vida, otros deudores diversos por las cuentas por liquidar certificadas.

Derechos a recibir efectivo o Equivalentes	EJERCICIO 2023
SUBSIDIO AL EMPLEO	0.30
PROVISIONES DE TERCEROS	129,042.59
OTROS DEUDORES	25,540.00
<b>Total Derechos a recibir efectivo o Equivalentes</b>	<b>154,582.89</b>

## **Bienes Muebles.**

El rubro de Bienes Muebles del Instituto Oaxaqueño del Emprendedor y de la Competitividad al 31 de diciembre de 2023, está integrado de la siguiente forma:

Activo no Circulante- Bienes Muebles	EJERCICIO 2023
Muebles de Oficina y Estantería	431,226.27
Equipo de Cómputo y Tecnologías de la Información	656,390.64
Otros Mobiliarios y Equipos de Administración	7,850.00
Equipos y Aparatos Audiovisuales	25,861.04
Vehículos y equipo de transporte	364,386.00
Equipo de defensa y Seguridad	5,377.76
Sistemas De Aire Acondicionado, Calefacción Y De Refrigeración Industrial Y Comercial	17,999.01
Equipo de Comunicación y de Telecomunicación	8,459.83
<b>Total Bienes Muebles</b>	<b>\$1,517,550.55</b>



GOBIERNO DEL ESTADO  
DE OAXACA



**EMPREDIMIENTO**  
Instituto Oaxaqueño del Emprendedor y de la  
Competitividad

## Activo Intangible

Cuentas	EJERCICIO 2023
Software	0.00
Marcas	11,329.62
Total Activo Intangible	\$ 11,329.62

## PASIVO

El saldo de este rubro, asciende la cantidad de **\$197,129.49** y muestra básicamente a los Pasivos Circulantes, que corresponden a los compromisos de pagos adquiridos durante el mes de diciembre del 2023 con proveedores por adquisición de bienes y contratación de servicios, retenciones de impuestos por pagar a corto plazo, impuesto sobre sueldos y salarios, retenciones del sistema de seguridad social y crédito infonavit.

### Cuentas y Documentos por pagar

En éstos inciden el 100% de los pasivos derivados de operaciones normales de la entidad, mismas que serán pagadas en el momento que la Tesorería de la Secretaría de Finanzas ministre el recurso, devengadas y contabilizadas en cada uno de los períodos correspondientes, lo constituyen las obligaciones cuyo vencimiento será en un periodo menor a doce meses; a continuación, se relacionan las cuentas que integran este rubro. En este ejercicio fue ministrada la cantidad de \$100,000 para fondo rotatorio permitiendo atender necesidades urgentes de la entidad.

## PASIVO CIRCULANTE.

Concepto	1-90 días	91-180 días	181-365 días	Más de 365 días
Transferencias internas y asignaciones al sector público	0.00	60,907.15	0.00	0.00



GOBIERNO DEL ESTADO  
DE OAXACA



**EMPRENDIMIENTO**  
Instituto Oaxaqueño del Emprendedor y de la  
Competitividad

Retenciones de impuestos por pagar a cp.	0.00	96,751.17	0.00	0.00
Retenciones del sistema de seguridad social por pagar a cp.	0.00	20,688.91	0.00	0.00
Otras retenciones y contribuciones por pagar a cp.	0.00	3,224.45	0.00	0.00
Fondos Rotatorios por pagar a cp.	0.00	11,656.32	0.00	0.00
Otras cuentas por pagar a cp.	0.00	1,733.49	0.00	0.00
<b>Total Pasivo Circulante:</b>	<b>0.00</b>	<b>197,129.49</b>	<b>0.00</b>	<b>0.00</b>

### **Variaciones de la hacienda Pública/Patrimonio Neto del ejercicio/ Hacienda Pública / Patrimonio generado**

Variaciones de la hacienda Pública/Patrimonio Neto	VARIACIONES
Hacienda Pública/Patrimonio Periodo Enero - Diciembre 2023	0.00
Resultados de Ejercicios Anteriores 2022	\$-68,342.24
Saldo Neto en la Hacienda Pública/Patrimonio del mes de diciembre 2023	\$ 396,249.44

### **III) NOTAS AL ESTADO DE VARIACIÓN EN LA HACIENDA PÚBLICA**

#### **IV) NOTAS AL ESTADO DE FLUJOS DE EFECTIVO**

Se refleja el origen y aplicación de los recursos en flujo de efectivo por las actividades de; Operación, Inversión y Financiamiento, las cuales se representan en Efectivo y Equivalentes.

#### **Flujo de Efectivo de las Actividades de Operación .**

Los orígenes de actividades de operación cobrados por el periodo ascienden a **3, 146,087.00** las aplicaciones de actividades de operación pagadas por el periodo fueron de **3, 247,084.00**



GOBIERNO DEL ESTADO  
DE OAXACA



**EMPREDIMIENTO**  
Instituto Oaxaqueño del Emprendedor y de la  
Competitividad

## Efectivo y equivalentes.

El análisis de los saldos inicial y final que figuran en la última parte del Estado de Flujo de Efectivo en la cuenta de efectivo y equivalentes determinado, por actividad de operación, inversión y financiamientos es como sigue.

Concepto	DICIEMBRE 2023	NOVIEMBRE 2023
Efectivo	0	0
Bancos / Tesorería	0	0
Bancos / Dependencias y otros	42,545.83	293,121.50
Inversiones temporales (hasta 3 meses)	0	0
Fondos con afectación específica	0	0
Depósitos de fondos de terceros en garantía y/o administración	0	0
Otros efectivos y equivalentes	0	0
<b>Total de Efectivos y Equivalentes</b>	<b>\$ 42,545.83</b>	<b>\$ 293,121.50</b>

## Conciliación de los Flujos de Efectivo Netos de las Actividades de Operación y los saldos de resultados del Ejercicio (Ahorro/Desahorro)

Conciliación de los Flujos de Efectivo Netos de las Actividades de Operación y los saldos de resultados del Ejercicio Ahorro/Desahorro	EJERCICIO 2023	EJERCICIO 2022
Resultado del Ejercicio Ahorro/Desahorro	0	0
Movimientos de partida o rubros que no afectan al efectivo	0	0
Depreciación	0	0
Amortización	0	0
Incrementos en las provisiones	0	0
Incremento en inversiones producido por revaluación	0	0
Ganancia/pérdida en venta de propiedad, planta y equipo	0	0
Partidas extraordinarias	0	0





GOBIERNO DEL ESTADO  
DE OAXACA



**EMPREDIMIENTO**

Instituto Oaxaqueño del Emprendedor y de la  
Competitividad

## V) CONCILIACIÓN ENTRE LOS INGRESOS PRESUPUESTARIOS Y CONTABLES

<b>1. Ingresos Presupuestarios</b>	<b>\$13,566,283</b>
<b>2. Más ingresos contables no presupuestarios</b>	
Ingresos financieros Incremento por variación de Inventarios Disminución del exceso de estimaciones por pérdida o deterioro u obsolescencia Disminución del exceso por provisiones Otros Ingresos y beneficios varios Otros ingresos contables no presupuestarios	
<b>3. Menos ingresos contables no presupuestarios</b>	<b>0.00</b>
Productos de capital Aprovechamientos capitales Ingresos derivados de financiamiento Otros ingresos presupuestarios no contables	
<b>4. Ingresos contables (4=1+2-3)</b>	<b>\$13,566,283</b>



GOBIERNO DEL ESTADO  
DE OAXACA



**EMPRENDIMIENTO**  
Instituto Oaxaqueño del Emprendedor y de la  
Competitividad

## VI) CONCILIACIÓN ENTRE LOS EGRESOS PRESUPUESTARIOS Y CONTABLES

<b>1. Egresos Presupuestarios</b>	<b>\$13,416,704</b>
<b>2. Menos egresos presupuestarios no contables</b>	<b>0.00</b>
Materias Primas y Materiales de Producción y Comercialización Materiales y Suministros Mobiliario y equipo de administración Mobiliario y equipo educacional y recreativo Equipo e instrumental médico y de laboratorio Vehículos y equipo de transporte Equipo de defensa y seguridad Maquinaria, otros equipos y herramientas Activos biológicos Bienes inmuebles Activos intangibles Obra pública en Bienes de Dominio Público Obra pública en Bienes propios Proyectos Productivos y Acciones de Fomento Acciones y participaciones de capital Compra de títulos y valores Concesión de Préstamos Inversiones en fideicomisos, mandatos y otros análogos Provisiones para contingencias y otras erogaciones especiales Amortización de la deuda publica Adeudos de ejercicios fiscales anteriores (ADEFAS) Otros Egresos Presupuestales No Contables	
<b>3. Más gastos contables no presupuestarios</b>	<b>0.00</b>
Estimaciones, depreciaciones, deterioros, obsolescencia y amortizaciones Provisiones Disminución de inventarios Aumento por insuficiencia de estimaciones por pérdida o deterioro u obsolescencia Aumento por insuficiencia de provisiones Otros Gastos Otros Gastos Contables No Presupuestales	
<b>4. Egresos contables (4=1+2-3)</b>	<b>\$13,416,704</b>



GOBIERNO DEL ESTADO  
DE OAXACA



**EMPRENDIMIENTO**

Instituto Oaxaqueño del Emprendedor y de la Competitividad

## **NOTAS DE MEMORIA (CUENTAS DE ORDEN)**

Las cuentas de orden se utilizan para registrar movimientos de valores que no afecten o modifiquen el balance del ente contable, sin embargo, su incorporación en libros es necesaria con fines de recordatorio contable, de control y en general sobre los aspectos administrativos, o bien, para consignar sus derechos o responsabilidades contingentes que puedan o no presentarse en el futuro; las cuentas que se manejan para efectos de este informe son las presupuestarias de egresos emitidas y autorizadas por el Consejo Nacional de Armonización Contable para la vinculación de los momentos contables, reflejado en la última parte de la balanza de comprobación, que se detallan a continuación.

<b>CUENTAS DE ORDEN PRESUPUESTARIOS</b>	<b>EJERCICIO 2023</b>
Presupuesto de Egresos Aprobado	13,031,624.91
Presupuesto de Egresos Por Ejercer	0.00
Presupuesto de Egresos Modificado	910,558.73
Presupuesto de Egresos Comprometido	3,826,989.41
Presupuesto de Egresos Devengado	3,134,267.93
Presupuesto de Egresos Ejercido	3,134,267.93
Presupuesto de Egresos Pagado	3,336,198.51



GOBIERNO DEL ESTADO  
DE OAXACA



**EMPRENDIMIENTO**  
Instituto Oaxaqueño del Emprendedor y de la  
Competitividad

**Lugar y fecha de generación: Reforma, Oaxaca; a 26 de febrero de 2023.**

**Bajo protesta, de decir verdad, declaro que los Estados Financieros y sus  
Notas, son razonablemente correctas y son responsabilidad del emisor.**



EMPRENDIMIENTO  
INSTITUTO OAXAQUEÑO  
DEL EMPRENDEDOR Y  
DE LA COMPETITIVIDAD  
OAXACA | 2022-2028

  
C. SERGIO ERICK ZÁRATE SALMORÁN  
JEFE DE LA UNIDAD ADMINISTRATIVA  
DEL IODEMC



DIRECCIÓN  
GENERAL

  
C. EDUARDO JAIR RAMOS CRUZ  
DIRECTOR GENERAL DEL IODEMC

INSTITUTO OAXAQUEÑO  
DEL EMPRENDEDOR Y  
DE LA COMPETITIVIDAD  
OAXACA | 2022-2028



C. GIOVANNI DE JESUS BARRIGA MARTINEZ  
JEFE DE DEPARTAMENTO  
DE CERTIFICACIONES  
ENCARGADO DEL SEFIP IODEMC



C. DULCE ARELI JIMÉNEZ MÉNDEZ  
JEFA DE OFICINA DE LA  
UNIDAD ADMINISTRATIVA



GOBIERNO DEL ESTADO  
DE OAXACA



**EMPRENDIMIENTO**

Instituto Oaxaqueño del Emprendedor y de la  
Competitividad

**ESTADO ANALÍTICO DE INGRESOS PRESUPUESTARIOS  
INSTITUTO OAXAQUEÑO DEL EMPRENDEDOR Y DE LA COMPETITIVIDAD  
DEL 01 DE ENERO AL 31 DE DICIEMBRE 2023**

Rubro de Ingresos	Estimado	Ampliaciones y Reducciones	Modificado	Devengado	Recaudado	Diferencia
	(1)	(2)	(3=1+2)	(4)	(5)=(4)	(6=5-1)
Impuestos						
Contribuciones de Mejoras						
Derechos						
Productos						
Corriente						
Capital						
Aprovechamientos						
Corriente						
Capital						
Ingresos por Ventas de Bienes y Servicios						
Contribuciones no Comprendidas en las Fracciones de la Ley de Ingresos Causados en Ejercicios Fiscales Anteriores Pendientes de Liquidación o Pago						
Participaciones y Aportaciones						
Transferencias, Asignaciones, Subsidios y Otras Ayudas	13,031,625	1,505,958	14,537,583	13,566,283	13,566,283	534,658
Otros Ingresos						
<b>TOTAL</b>	<b>13,031,625</b>	<b>1,505,958</b>	<b>14,537,583</b>	<b>13,566,283</b>	<b>13,566,283</b>	<b>534,658</b>
<b>Ingresos excedentes</b>						

Estado Analítico de Ingresos Por Fuente de Financiamiento	Estimado	Ampliaciones y Reducciones	Modificado	Devengado	Recaudado	Diferencia
	(1)	(2)	(3=1+2)	(4)	(5)=(4)	(6=5-1)
<b>Ingresos del Gobierno</b>						
Impuestos						
Contribuciones de Mejoras						
Derechos						
Productos						
Corriente						
Capital						
Aprovechamientos						
Corriente						
Capital						
Contribuciones no Comprendidas en las Fracciones de la Ley de Ingresos Causados en Ejercicios Fiscales Anteriores Pendientes de Liquidación o Pago						
Participaciones y Aportaciones						
Transferencias, Asignaciones, Subsidios y Otras Ayudas	13,031,625	1,505,958	14,537,583	13,566,283	13,566,283	534,658
Otros Ingresos						
<b>Ingresos de Organismos y Empresas</b>						
Cuotas y Aportaciones de Seguridad Social						
Ingresos por Ventas de Bienes y Servicios						
Transferencias, Asignaciones, Subsidios y Otras Ayudas						
<b>Ingresos derivados de financiamiento</b>						
Ingresos derivados de financiamiento						
<b>TOTAL</b>	<b>13,031,625</b>	<b>1,505,958</b>	<b>14,537,583</b>	<b>13,566,283</b>	<b>13,566,283</b>	<b>534,658</b>
<b>Ingresos excedentes</b>						

Cve	Concepto	Aprobado 1	Ampliaciones / Reducciones 2= (3-1)	Modificado 3 = (1+2)	Devengado 4	Pagado 5	Subejercicio 6 = (3-4)
<b>555</b>	<b>INSTITUTO OAXAQUEÑO DEL EMPRENDEDOR Y DE LA COMPETITIVIDAD</b>						
<b>4</b>	<b>TRANSFERENCIAS, ASIGNACIONES, SUBSIDIOS Y OTRAS AYUDAS</b>	13,031,624.91	385,079.46	13,416,704.37	13,416,704.37	13,363,634.95	0.00
1	TRANSFERENCIAS INTERNAS Y ASIGNACIONES AL SECTOR PÚBLICO	13,031,624.91	-1,251,920.54	11,779,704.37	11,779,704.37	11,726,634.95	0.00
4	AYUDAS SOCIALES	0.00	1,637,000.00	1,637,000.00	1,637,000.00	1,637,000.00	0.00
<b>5</b>	<b>BIENES MUEBLES, INMUEBLES E INTANGIBLES</b>	0.00	149,578.52	149,578.52	149,578.52	149,578.52	0.00
1	MOBILIARIO Y EQUIPO DE ADMINISTRACIÓN	0.00	149,578.52	149,578.52	149,578.52	149,578.52	0.00
<b>6</b>	<b>INVERSIÓN PÚBLICA</b>	0.00	971,300.00	971,300.00	0.00	0.00	971,300.00
3	PROYECTOS PRODUCTIVOS Y ACCIONES DE FOMENTO	0.00	971,300.00	971,300.00	0.00	0.00	971,300.00
	<b>TOTAL DEPENDENCIA / ENTIDAD</b>	<b>13,031,624.91</b>	<b>1,505,957.98</b>	<b>14,537,582.89</b>	<b>13,566,282.89</b>	<b>13,513,213.47</b>	<b>971,300.00</b>



Cve	Concepto	Aprobado 1	Ampliaciones / Reducciones 2= (3-1)	Modificado 3 = (1+2)	Devengado 4	Pagado 5	Subejercicio 6 = (3-4)
<b>555</b>	<b>INSTITUTO OAXAQUEÑO DEL EMPRENDEDOR Y DE LA COMPETITIVIDAD</b>						
1	GASTO CORRIENTE	13,031,624.91	385,079.46	13,416,704.37	13,416,704.37	13,363,634.95	0.00
2	GASTO DE CAPITAL	0.00	1,120,878.52	1,120,878.52	149,578.52	149,578.52	971,300.00
	<b>TOTAL DEPENDENCIA / ENTIDAD:</b>	<b>13,031,624.91</b>	<b>1,505,957.98</b>	<b>14,537,582.89</b>	<b>13,566,282.89</b>	<b>13,513,213.47</b>	<b>971,300.00</b>



Cve	Concepto	Aprobado 1	Ampliaciones / Reducciones 2= (3-1)	Modificado 3 = (1+2)	Devengado 4	Pagado Transferido 5	Subejercicio 6 = (3-4)
5	ORGANISMOS PÚBLICOS DESCENTRALIZADOS	13,031,624.91	1,505,957.98	14,537,582.89	13,566,282.89	13,513,213.47	971,300.00
55	INSTITUTO OAXAQUEÑO DEL EMPREENDEDOR Y DE LA COMPETITIVIDAD	13,031,624.91	1,505,957.98	14,537,582.89	13,566,282.89	13,513,213.47	971,300.00
	<b>TOTAL DEL GASTO:</b>	<b>13,031,624.91</b>	<b>1,505,957.98</b>	<b>14,537,582.89</b>	<b>13,566,282.89</b>	<b>13,513,213.47</b>	<b>971,300.00</b>





Cve	Concepto	Aprobado 1	Ampliaciones / Reducciones 2= (3-1)	Modificado 3 = (1+2)	Devengado 4	Pagado 5	Subejercicio 6 = (3-4)
<b>555</b>	<b>INSTITUTO OAXAQUEÑO DEL EMPRENDEDOR Y DE LA COMPETITIVIDAD</b>						
<b>3</b>	<b>DESARROLLO ECONÓMICO</b>	13,031,624.91	1,505,957.98	14,537,582.89	13,566,282.89	13,513,213.47	971,300.00
1	ASUNTOS ECONÓMICOS, COMERCIALES Y LABORALES EN GENERAL	13,031,624.91	1,505,957.98	14,537,582.89	13,566,282.89	13,513,213.47	971,300.00
	<b>TOTAL DEPENDENCIA / ENTIDAD</b>	13,031,624.91	1,505,957.98	14,537,582.89	13,566,282.89	13,513,213.47	971,300.00



GOBIERNO DEL ESTADO  
DE OAXACA



**EMPRENDIMIENTO**

Instituto Oaxaqueño del Emprendedor y de la  
Competitividad

**ENDEUDAMIENTO NETO**  
**DEL 01 DE ENERO AL 31 DE DICIEMBRE DEL 2023**  
(Pesos)

Identificación de Crédito o Instrumento	Contratación/Colocación	Amortización	Endeudamiento Neto
	A	B	C = A - B
<b>Créditos Bancarios</b>			
<b>Total Créditos Bancarios</b>			
<b>Otros Instrumentos de Deuda</b>			
<b>Total Otros Instrumentos de Deuda</b>			
<b>TOTAL</b>			

**NO APLICA**



GOBIERNO DEL ESTADO  
DE OAXACA



**EMPRENDIMIENTO**  
Instituto Oaxaqueño del Emprendedor y de la  
Competitividad

**INTERESES DE LA DEUDA**  
**DEL 01 DE ENERO AL 31 DE DICIEMBRE DEL 2023**  
(Pesos)

Identificación de Crédito o Instrumento	Devengado	Pagado
<b>Créditos Bancarios</b>		
<b>Total de intereses de Créditos Bancarios</b>		
<b>NO APLICA</b>		
<b>Total de intereses de Otros Instrumentos de Deuda</b>		
<b>TOTAL</b>		



GOBIERNO DEL ESTADO  
DE OAXACA



**EMPRENDIMIENTO**  
Instituto Oaxaqueño del Emprendedor y de la  
Competitividad

**INDICADORES DE POSTURA FISCAL**  
**DEL 01 DE ENERO AL 31 DE DICIEMBRE DEL 2023**  
(Pesos)

Concepto	Estimado	Devengado	Pagado <sup>3</sup>
<b>I. Ingresos Presupuestarios (I=1+2)</b>			
<b>1. Ingresos del Gobierno de la Entidad Federativa</b> 1			
<b>2. Ingresos del Sector Paraestatal</b> <sup>1</sup>			
<b>II. Egresos Presupuestarios (II=3+4)</b>			
<b>3. Egresos del Gobierno de la Entidad Federativa</b> <sup>2</sup>			
<b>4. Egresos del Sector Paraestatal</b> <sup>2</sup>			
<b>III. Balance Presupuestario (Superávit o Déficit) (III = I - II)</b>			

Concepto	Estimado	Devengado	Pagado <sup>3</sup>
<b>III. Balance presupuestario (Superávit o Déficit)</b>			
<b>IV. Intereses, Comisiones y Gastos de la Deuda</b>			
<b>V. Balance Primario (Superávit o Déficit) (V= III - IV)</b>			

Concepto	Estimado	Devengado	Pagado <sup>3</sup>
<b>A. Financiamiento</b>			
<b>B. Amortización de la deuda</b>			
<b>C. Endeudamiento ó desendeudamiento (C = A - B)</b>			

1. Los Ingresos que se presentan son los ingresos presupuestarios totales sin incluir los ingresos por financiamientos. Los Ingresos del Gobierno de la Entidad Federativa corresponden a los del Poder Ejecutivo, Legislativo Judicial y Autónomos

2. Los egresos que se presentan son los egresos presupuestarios totales sin incluir los egresos por amortización. Los egresos del Gobierno de la Entidad Federativa corresponden a los del Poder Ejecutivo, Legislativo, Judicial y Órganos Autónomos

3. Para Ingresos se reportan los ingresos recaudados; para egresos se reportan los egresos pagados

"Cuenta Pública del Estado de Oaxaca del Ejercicio Fiscal 2023".



Clave	Concepto	Aprobado 1	Ampliaciones / Reducciones 2= (3-1)	Modificado 3 = (1+2)	Devengado 4	Pagado 5	Subejercicio 6 = (3-4)
<b>5</b>	<b>ORGANISMOS PÚBLICOS DESCENTRALIZADOS</b>	13,031,624.91	1,505,957.98	14,537,582.89	13,566,282.89	13,513,213.47	971,300.00
55	INSTITUTO OAXAQUEÑO DEL EMPREENDEDOR Y DE LA COMPETITIVIDAD	13,031,624.91	1,505,957.98	14,537,582.89	13,566,282.89	13,513,213.47	971,300.00
1	PROGRAMAS	13,031,624.91	1,505,957.98	14,537,582.89	13,566,282.89	13,513,213.47	971,300.00
2	DESEMPEÑO DE LAS FUNCIONES	13,031,624.91	1,505,957.98	14,537,582.89	13,566,282.89	13,513,213.47	971,300.00
	<b>TOTAL DEPENDENCIA / ENTIDAD</b>	13,031,624.91	1,505,957.98	14,537,582.89	13,566,282.89	13,513,213.47	971,300.00

# REPORTE DE AVANCE DE GESTIÓN

## UR 555 - INSTITUTO OAXAQUEÑO DEL EMPRENDEDOR Y DE LA COMPETITIVIDAD

### CUARTO TRIMESTRE 2023



**OBJETIVO INSTITUCIONAL:** -INSTRUMENTAR, EJECUTAR Y COORDINAR LA POLÍTICA DE APOYO INCLUYENTE A EMPRENDEDORES A LAS MICRO, PEQUEÑAS Y MEDIANAS EMPRESAS.  
-IMPULSAR LA INNOVACIÓN, COMPETITIVIDAD Y PROYECCIÓN A LOS EMPRENDEDORES Y A LAS MICRO, PEQUEÑAS Y MEDIANAS EMPRESAS EN LOS MERCADOS ESTATALES, NACIONALES E INTERNACIONALES PARA AUMENTAR SU CONTRIBUCIÓN AL DESARROLLO ECONÓMICO Y BIENESTAR SOCIAL.  
-COADYUGAR AL DESARROLLO DE POLÍTICAS QUE FOMENTAN LA CULTURA DE LA CALIDAD Y LA PRODUCTIVIDAD EMPRESARIAL.

**ALINEACIÓN PED:**

**EJE:** 04-OAXACA PRODUCTIVO E INNOVADOR

**TEMA:** 05-IMPULSO A LA ECONOMÍA Y ZONAS ECONÓMICAS ESPECIALES

**OBJETIVO:** 01-IMPULSAR EL DESARROLLO ECONÓMICO DEL ESTADO MEDIANTE EL INCREMENTO DE LA PRODUCTIVIDAD Y COMPETITIVIDAD, A TRAVÉS DEL FORTALECIMIENTO DE LOS SECTORES ECONÓMICOS ESTRATÉGICOS PARA UNA MAYOR INVERSIÓN Y GENERACIÓN DE EMPLEOS QUE ELEVEN LA CALIDAD DE VIDA DE LAS Y LOS OAXAQUEÑOS.

**ESTRATEGIA:** 01-IMPULSO A LA COMPETITIVIDAD Y LA PRODUCTIVIDAD

**LÍNEAS DE ACCIÓN:** 04-FOMENTAR LA CULTURA EMPRENDEDORA Y CONSOLIDAR EL ECOSISTEMA EMPRENDEDOR A TRAVÉS DE LA CAPACITACIÓN ESPECIALIZADA.

**UE:** 001-INSTITUTO OAXAQUEÑO DEL EMPRENDEDOR Y DE LA COMPETITIVIDAD

**MATRIZ DE INDICADORES PARA RESULTADOS:**

**FIN:** CONTRIBUIR AL IMPULSO DEL DESARROLLO ECONÓMICO DEL ESTADO PARA UNA MAYOR INVERSIÓN Y GENERACIÓN DE EMPLEOS QUE ELEVEN LA CALIDAD DE VIDA DE LAS Y LOS OAXAQUEÑOS.

**PROPÓSITO:** LAS UNIDADES ECONÓMICAS DEL ESTADO DE OAXACA MEJORAN SU PRODUCTIVIDAD.

**COMPONENTE:** 353-EVENTO PARA EL DESARROLLO DE CAPACIDAD EMPRESARIAL REALIZADO

**ACTIVIDAD:** 1491-IMPARTIR CAPACITACIÓN

ESTRUCTURA PROGRAMÁTICA							
PROGRAMA		SUBPROGRAMA		PROYECTO		OBRA/ACTIVIDAD	
161-IMPULSO A LA ECONOMÍA		01-REALIZACIÓN DE EVENTOS PARA EL DESARROLLO DE CAPACIDADES EMPRESARIALES		000--		001-CAPACITACIÓN A EMPRENDEDORES Y UNIDADES ECONÓMICAS.	
POBLACIÓN O ÁREA DE ENFOQUE POTENCIAL	ATRIBUTO DE LA POBLACIÓN O ÁREA DE ENFOQUE:	UNIDAD ECONÓMICA	HOMBRES:	0	MUJERES:	0	TOTAL: 250850

PRESUPUESTO ANUAL							
Aprobado	Ampliación	Reducción	Modificado	EJERCIDO T1	EJERCIDO T2	EJERCIDO T3	EJERCIDO T4
1,163,000.00	246,995.00	343,568.75	1,066,426.25	5,108.00	94,477.61	78,489.71	888,350.93
TOTAL EJERCIDO AL TRIMESTRE VIGENTE							1,066,426.25

PRESUPUESTO TRIMESTRAL DE LA ACTIVIDAD							
Aprobado	Modificado	Comprometido	Devengado	Ejercido	% de Ejercido Vs. Modificado		
145,000.00	888,350.93	888,350.93	888,350.93	888,350.93	100.00		

DATOS DEL INDICADOR							
Nombre :	PORCENTAJE DE UNIDADES ECONÓMICAS CAPACITADAS			Número de indicador :	1611		
Definición :	MIDE EL PORCENTAJE DE UNIDADES ECONÓMICAS CAPACITADAS, RESPECTO A LAS AGENDADAS						
Método de Cálculo :	(NÚMERO DE UNIDADES ECONÓMICAS CAPACITADAS/ NÚMERO TOTAL DE UNIDADES ECONÓMICAS AGENDADAS)*100						
Tipo	Dimensión	Frecuencia de Medición	Forma de cálculo del indicador	Tipo de Valor	Sentido Esperado		
GESTIÓN	EFICACIA	TRIMESTRAL	PORCENTAJE	FLUJO	ASCENDENTE		
MEDIOS DE VERIFICACIÓN / FUENTE INFORMACIÓN				SUPUESTO			
EXPEDIENTE DE CAPACITADOS. NOMBRE DEL ÁREA QUE CONCENTRA LA INFORMACIÓN: DIRECCIÓN DE FORTALECIMIENTO EMPRESARIAL Y EL DEPTO. DE ASISTENCIA Y CAPACITACIÓN. UBICACIÓN: DIRECCIÓN DE FORTALECIMIENTO EMPRESARIAL Y EL DEPTO. DE ASISTENCIA Y CAPACITACIÓN DEL IODEMC: TRIMESTRAL.				LA PANDEMIA PROVOCADA POR EL SARS-COV-2, COVID 2019 SE ENCUENTRA CONTROLADA Y LAS CONDICIONES LABORALES Y ECONÓMICAS SON FAVORABLES			

DATOS DE LA META							
Definición de la variable Meta:	1 - NÚMERO DE UNIDADES ECONÓMICAS CAPACITADAS						
Unidad de medida:	25 - NÚMERO						
LÍNEA BASE				VALOR PROGRAMADO ANUAL			
AÑO	2021	VALOR	640.00	AÑO	2023	VALOR	650.00

AVANCE TRIMESTRAL OBRA/ACTIVIDAD							
METAS	1er.TRIMESTRE	2o.TRIMESTRE	3er.TRIMESTRE	4o.TRIMESTRE	CUMPLIMIENTO DE METAS		
PROGRAMACIÓN INICIAL	100.00	150.00	250.00	150.00	T1+T2+T3+T4	650.00	
PROGRAMACIÓN ACTUALIZADA	100.00	150.00	250.00	150.00	T1+T2+T3+T4	650.00	
METAS ALCANZADAS	102.00	102.00	250.00	196.00	T1+T2+T3+T4	650.00	
PORCENTAJE ALCANZADO TRIMESTRAL	102.00	68.00	100.00	130.67	PORCENTAJE ALCANZADO ANUAL	100.00	

PORCENTAJE DE CUMPLIMIENTO ALCANZADO EN EL TRIMESTRE: 130.67 %

DATOS DEL INDICADOR							
Nombre :	PORCENTAJE DE PERSONAS CAPACITADAS			Número de indicador :	2393		
Definición :	MIDE EL PORCENTAJE DE PERSONAS CAPACITADAS, RESPECTO CON LAS PROGRAMADAS A CAPACITAR						
Método de Cálculo :	(NÚMERO DE PERSONAS CAPACITADAS/ NÚMERO DE PERSONAS PROGRAMADAS PARA CAPACITAR) * 100						

SERGIO ERICK ZÁRATE SALMORÁN  
JEFE DE LA UNIDAD ADMINISTRATIVA

EDUARDO JAIR RAMOS CRUZ  
DIRECTOR GENERAL

**REPORTE DE AVANCE DE GESTIÓN  
UR 555 - INSTITUTO OAXAQUEÑO DEL EMPRENDEDOR Y DE LA COMPETITIVIDAD  
CUARTO TRIMESTRE 2023**



Gobierno del Estado

Tipo	Dimensión	Frecuencia de Medición	Forma de cálculo del indicador	Tipo de Valor	Sentido Esperado		
GESTIÓN	EFICACIA	TRIMESTRAL	PORCENTAJE	FLUJO	ASCENDENTE		
MEDIOS DE VERIFICACIÓN / FUENTE INFORMACIÓN			SUPUESTO				
EXPEDIENTE DE CAPACITADOS. NOMBRE DEL ÁREA QUE CONCENTRA LA INFORMACIÓN: DIRECCIÓN DE FORTALECIMIENTO EMPRESARIAL Y EL DEPTO. DE ASISTENCIA Y CAPACITACIÓN. UBICACIÓN: DIRECCIÓN DE FORTALECIMIENTO EMPRESARIAL Y EL DEPTO. DE ASISTENCIA Y CAPACITACIÓN DEL IODEMC: TRIMESTRAL.			LA PANDEMIA PROVOCADA POR EL SARS-COV-2, COVID 2019 SE ENCUENTRA CONTROLADA Y LAS CONDICIONES LABORALES Y ECONÓMICAS SON FAVORABLES				
<b>DATOS DE LA META</b>							
Definición de la variable Meta:	1 - NÚMERO DE PERSONAS CAPACITADAS						
Unidad de medida:	25 - NÚMERO						
<b>LÍNEA BASE</b>			<b>VALOR PROGRAMADO ANUAL</b>				
AÑO	2021	VALOR	3,600.00	AÑO	2023	VALOR	3,700.00
<b>AVANCE TRIMESTRAL OBRA/ACTIVIDAD</b>							
<b>METAS</b>	<b>1er.TRIMESTRE</b>	<b>2o.TRIMESTRE</b>	<b>3er.TRIMESTRE</b>	<b>4o.TRIMESTRE</b>	<b>CUMPLIMIENTO DE METAS</b>		
PROGRAMACIÓN INICIAL	400.00	900.00	2,000.00	400.00	T1+T2+T3+T4	3,700.00	
PROGRAMACIÓN ACTUALIZADA	400.00	900.00	2,000.00	1,648.00	T1+T2+T3+T4	4,948.00	
METAS ALCANZADAS	412.00	612.00	800.00	3,124.00	T1+T2+T3+T4	4,948.00	
PORCENTAJE ALCANZADO TRIMESTRAL	103.00	68.00	40.00	189.56	PORCENTAJE ALCANZADO ANUAL	100.00	

PORCENTAJE DE CUMPLIMIENTO ALCANZADO EN EL TRIMESTRE: 189.56 %

JEFE ADMINISTRATIVO  
SERGIO ERICK ZÁRATE SALMORÁN  
JEFE DE LA UNIDAD ADMINISTRATIVA

TITULAR DE LA DEPENDENCIA/ENTIDAD  
EDUARDO JAIR RAMOS CRUZ  
DIRECTOR GENERAL

# REPORTE DE AVANCE DE GESTIÓN

## UR 555 - INSTITUTO OAXAQUEÑO DEL EMPRENDEDOR Y DE LA COMPETITIVIDAD

### CUARTO TRIMESTRE 2023



UE: 001-INSTITUTO OAXAQUEÑO DEL EMPRENDEDOR Y DE LA COMPETITIVIDAD

ESTRUCTURA PROGRAMATICA							
PROGRAMA		SUBPROGRAMA		PROYECTO		OBRA/ACTIVIDAD	
161-IMPULSO A LA ECONOMÍA		01-REALIZACIÓN DE EVENTOS PARA EL DESARROLLO DE CAPACIDADES EMPRESARIALES		001-CONVENIO DE COLABORACIÓN QUE CELEBRA EL INSTITUTO OAXAQUEÑO DEL EMPRENDEDOR Y DE LA COMPETITIVIDAD Y POR LA OTRA PARTE "MITEF DE MÉXICO LATAM ASOCIACIÓN CIVIL".		001-PROGRAMA POSIBLE OAXACA 2023	
POBLACIÓN O ÁREA DE ENFOQUE POTENCIAL	ATRIBUTO DE LA POBLACIÓN O ÁREA DE ENFOQUE:	UNIDAD ECONÓMICA	HOMBRES:	0	MUJERES:	0	TOTAL: 250850
PRESUPUESTO ANUAL							
Aprobado	Ampliación	Reducción	Modificado	EJERCIDO T1	EJERCIDO T2	EJERCIDO T3	EJERCIDO T4
0.00	410,000.00	0.00	410,000.00	0.00	410,000.00	0.00	0.00
				TOTAL EJERCIDO AL TRIMESTRE VIGENTE		410,000.00	
PRESUPUESTO TRIMESTRAL DE LA ACTIVIDAD							
Aprobado	Modificado	Comprometido	Devengado	Ejercido	% de Ejercido Vs. Modificado		
0.00	0.00	0.00	0.00	0.00	0.00		
DATOS DEL INDICADOR							
Nombre :	PORCENTAJE DE PERSONAS CAPACITADAS			Número de indicador :	2393		
Definición :	MIDE EL PORCENTAJE DE PERSONAS CAPACITADAS, RESPECTO CON LAS PROGRAMADAS A CAPACITAR						
Método de Cálculo :	(NÚMERO DE PERSONAS CAPACITADAS / NÚMERO DE PERSONAS PROGRAMADAS PARA CAPACITAR) * 100						
Tipo	Dimensión	Frecuencia de Medición	Forma de cálculo del indicador	Tipo de Valor	Sentido Esperado		
GESTIÓN	EFICACIA	TRIMESTRAL	PORCENTAJE	FLUJO	ASCENDENTE		
MEDIOS DE VERIFICACIÓN / FUENTE INFORMACIÓN				SUPUESTO			
EXPEDIENTE DE CAPACITADOS. NOMBRE DEL ÁREA QUE CONCENTRA LA INFORMACIÓN: DIRECCIÓN DE FORTALECIMIENTO EMPRESARIAL Y EL DEPTO. DE ASISTENCIA Y CAPACITACIÓN. UBICACIÓN: DIRECCIÓN DE FORTALECIMIENTO EMPRESARIAL Y EL DEPTO. DE ASISTENCIA Y CAPACITACIÓN DEL IODEMC: TRIMESTRAL.				LA PANDEMIA PROVOCADA POR EL SARS-COV-2, COVID 2019 SE ENCUENTRA CONTROLADA Y LAS CONDICIONES LABORALES Y ECONÓMICAS SON FAVORABLES			
DATOS DE LA META							
Definición de la variable Meta:	1 - NÚMERO DE PERSONAS CAPACITADAS						
Unidad de medida:	25 - NÚMERO						
LÍNEA BASE				VALOR PROGRAMADO ANUAL			
AÑO	2021	VALOR	3,600.00	AÑO	2023	VALOR	20.00
AVANCE TRIMESTRAL OBRA/ACTIVIDAD							
METAS	1er.TRIMESTRE	2o.TRIMESTRE	3er.TRIMESTRE	4o.TRIMESTRE	CUMPLIMIENTO DE METAS		
PROGRAMACIÓN INICIAL	0.00	0.00	0.00	20.00	T1+T2+T3+T4	20.00	
PROGRAMACIÓN ACTUALIZADA	0.00	0.00	0.00	20.00	T1+T2+T3+T4	20.00	
METAS ALCANZADAS	0.00	0.00	0.00	20.00	T1+T2+T3+T4	20.00	
PORCENTAJE ALCANZADO TRIMESTRAL	0.00	0.00	0.00	100.00	PORCENTAJE ALCANZADO ANUAL	100.00	

PORCENTAJE DE CUMPLIMIENTO ALCANZADO EN EL TRIMESTRE: 100.00 %

JEFE ADMINISTRATIVO  
SERGIO ERICK ZÁRATE SALMORÁN  
JEFE DE LA UNIDAD ADMINISTRATIVA

TITULAR DE LA DEPENDENCIA/ENTIDAD  
EDUARDO JAIR RAMOS CRUZ  
DIRECTOR GENERAL



# REPORTE DE AVANCE DE GESTIÓN

## UR 555 - INSTITUTO OAXAQUEÑO DEL EMPRENDEDOR Y DE LA COMPETITIVIDAD

### CUARTO TRIMESTRE 2023



UE: 001-INSTITUTO OAXAQUEÑO DEL EMPRENDEDOR Y DE LA COMPETITIVIDAD

ESTRUCTURA PROGRAMATICA							
PROGRAMA		SUBPROGRAMA		PROYECTO		OBRA/ACTIVIDAD	
161-IMPULSO A LA ECONOMÍA		01-REALIZACIÓN DE EVENTOS PARA EL DESARROLLO DE CAPACIDADES EMPRESARIALES		002-CONVENIO DE COLABORACIÓN QUE CELEBRAN EL INSTITUTO OAXAQUEÑO DEL EMPRENDEDOR Y DE LA COMPETITIVIDAD Y HUB DE INNOVACIÓN MÉXICO S.A.P.I. DE C.V.		001-PROGRAMA EMERGENTE OAXACA 2023	
POBLACIÓN O ÁREA DE ENFOQUE POTENCIAL	ATRIBUTO DE LA POBLACIÓN O ÁREA DE ENFOQUE:	UNIDAD ECONÓMICA	HOMBRES:	0	MUJERES:	0	TOTAL: 250850
PRESUPUESTO ANUAL							
Aprobado	Ampliación	Reducción	Modificado	EJERCIDO T1	EJERCIDO T2	EJERCIDO T3	EJERCIDO T4
0.00	290,000.00	0.00	290,000.00	0.00	290,000.00	0.00	0.00
TOTAL EJERCIDO AL TRIMESTRE VIGENTE							290,000.00
PRESUPUESTO TRIMESTRAL DE LA ACTIVIDAD							
Aprobado	Modificado	Comprometido	Devengado	Ejercido	% de Ejercido Vs. Modificado		
0.00	0.00	0.00	0.00	0.00	0.00		
DATOS DEL INDICADOR							
Nombre :	PORCENTAJE DE PERSONAS CAPACITADAS			Número de indicador :	2393		
Definición :	MIDE EL PORCENTAJE DE PERSONAS CAPACITADAS, RESPECTO CON LAS PROGRAMADAS A CAPACITAR						
Método de Cálculo :	(NÚMERO DE PERSONAS CAPACITADAS / NÚMERO DE PERSONAS PROGRAMADAS PARA CAPACITAR) * 100						
Tipo	Dimensión	Frecuencia de Medición	Forma de cálculo del indicador	Tipo de Valor	Sentido Esperado		
GESTIÓN	EFICACIA	TRIMESTRAL	PORCENTAJE	FLUJO	ASCENDENTE		
MEDIOS DE VERIFICACIÓN / FUENTE INFORMACIÓN				SUPUESTO			
EXPEDIENTE DE CAPACITADOS. NOMBRE DEL ÁREA QUE CONCENTRA LA INFORMACIÓN: DIRECCIÓN DE FORTALECIMIENTO EMPRESARIAL Y EL DEPTO. DE ASISTENCIA Y CAPACITACIÓN. UBICACIÓN: DIRECCIÓN DE FORTALECIMIENTO EMPRESARIAL Y EL DEPTO. DE ASISTENCIA Y CAPACITACIÓN DEL IODEMC: TRIMESTRAL.				LA PANDEMIA PROVOCADA POR EL SARS-COV-2, COVID 2019 SE ENCUENTRA CONTROLADA Y LAS CONDICIONES LABORALES Y ECONÓMICAS SON FAVORABLES			
DATOS DE LA META							
Definición de la variable Meta:	1 - NÚMERO DE PERSONAS CAPACITADAS						
Unidad de medida:	25 - NÚMERO						
LÍNEA BASE				VALOR PROGRAMADO ANUAL			
AÑO	2021	VALOR	3,600.00	AÑO	2023	VALOR	25.00
AVANCE TRIMESTRAL OBRA/ACTIVIDAD							
METAS	1er.TRIMESTRE	2o.TRIMESTRE	3er.TRIMESTRE	4o.TRIMESTRE	CUMPLIMIENTO DE METAS		
PROGRAMACIÓN INICIAL	0.00	0.00	0.00	25.00	T1+T2+T3+T4	25.00	
PROGRAMACIÓN ACTUALIZADA	0.00	0.00	0.00	25.00	T1+T2+T3+T4	25.00	
METAS ALCANZADAS	0.00	0.00	0.00	25.00	T1+T2+T3+T4	25.00	
PORCENTAJE ALCANZADO TRIMESTRAL	0.00	0.00	0.00	100.00	PORCENTAJE ALCANZADO ANUAL	100.00	

PORCENTAJE DE CUMPLIMIENTO ALCANZADO EN EL TRIMESTRE: 100.00 %

JEFE ADMINISTRATIVO  
SERGIO ERICK ZÁRATE SALMORÁN  
JEFE DE LA UNIDAD ADMINISTRATIVA

TITULAR DE LA DEPENDENCIA/ENTIDAD  
EDUARDO JAIR RAMOS CRUZ  
DIRECTOR GENERAL

# REPORTE DE AVANCE DE GESTIÓN

## UR 555 - INSTITUTO OAXAQUEÑO DEL EMPRENDEDOR Y DE LA COMPETITIVIDAD

### CUARTO TRIMESTRE 2023



UE: 001-INSTITUTO OAXAQUEÑO DEL EMPRENDEDOR Y DE LA COMPETITIVIDAD

ESTRUCTURA PROGRAMATICA							
PROGRAMA		SUBPROGRAMA		PROYECTO		OBRA/ACTIVIDAD	
161-IMPULSO A LA ECONOMÍA		01-REALIZACIÓN DE EVENTOS PARA EL DESARROLLO DE CAPACIDADES EMPRESARIALES		003-CONVENIO DE COLABORACIÓN QUE CELEBRA EL INSTITUTO OAXAQUEÑO DEL EMPRENDEDOR Y DE LA COMPETITIVIDAD Y POR LA OTRA PARTE "MITEF DE MEXICO LATAM ASOCIACIÓN CIVIL".		001-PROGRAMA POSIBLE COOP OAXACA 2023	
POBLACIÓN O ÁREA DE ENFOQUE POTENCIAL	ATRIBUTO DE LA POBLACIÓN O ÁREA DE ENFOQUE:	UNIDAD ECONÓMICA	HOMBRES:	0	MUJERES:	0	TOTAL: 250850
PRESUPUESTO ANUAL							
Aprobado	Ampliación	Reducción	Modificado	EJERCIDO T1	EJERCIDO T2	EJERCIDO T3	EJERCIDO T4
0.00	400,000.00	0.00	400,000.00	0.00	0.00	400,000.00	0.00
TOTAL EJERCIDO AL TRIMESTRE VIGENTE						400,000.00	
PRESUPUESTO TRIMESTRAL DE LA ACTIVIDAD							
Aprobado	Modificado	Comprometido	Devengado	Ejercido	% de Ejercido Vs. Modificado		
0.00	0.00	0.00	0.00	0.00	0.00		
DATOS DEL INDICADOR							
Nombre :	PORCENTAJE DE PERSONAS CAPACITADAS			Número de indicador :	2393		
Definición :	MIDE EL PORCENTAJE DE PERSONAS CAPACITADAS, RESPECTO CON LAS PROGRAMADAS A CAPACITAR						
Método de Cálculo :	(NÚMERO DE PERSONAS CAPACITADAS / NÚMERO DE PERSONAS PROGRAMADAS PARA CAPACITAR) * 100						
Tipo	Dimensión	Frecuencia de Medición	Forma de cálculo del indicador	Tipo de Valor	Sentido Esperado		
GESTIÓN	EFICACIA	TRIMESTRAL	PORCENTAJE	FLUJO	ASCENDENTE		
MEDIOS DE VERIFICACIÓN / FUENTE INFORMACIÓN				SUPUESTO			
EXPEDIENTE DE CAPACITADOS. NOMBRE DEL ÁREA QUE CONCENTRA LA INFORMACIÓN: DIRECCIÓN DE FORTALECIMIENTO EMPRESARIAL Y EL DEPTO. DE ASISTENCIA Y CAPACITACIÓN. UBICACIÓN: DIRECCIÓN DE FORTALECIMIENTO EMPRESARIAL Y EL DEPTO. DE ASISTENCIA Y CAPACITACIÓN DEL IODEMC: TRIMESTRAL.				LA PANDEMIA PROVOCADA POR EL SARS-COV-2, COVID 2019 SE ENCUENTRA CONTROLADA Y LAS CONDICIONES LABORALES Y ECONÓMICAS SON FAVORABLES			
DATOS DE LA META							
Definición de la variable Meta:	1 - NÚMERO DE PERSONAS CAPACITADAS						
Unidad de medida:	25 - NÚMERO						
LÍNEA BASE				VALOR PROGRAMADO ANUAL			
AÑO	2021	VALOR	3,600.00	AÑO	2023	VALOR	10.00
AVANCE TRIMESTRAL OBRA/ACTIVIDAD							
METAS	1er.TRIMESTRE	2o.TRIMESTRE	3er.TRIMESTRE	4o.TRIMESTRE	CUMPLIMIENTO DE METAS		
PROGRAMACIÓN INICIAL	0.00	0.00	0.00	10.00	T1+T2+T3+T4	10.00	
PROGRAMACIÓN ACTUALIZADA	0.00	0.00	0.00	10.00	T1+T2+T3+T4	10.00	
METAS ALCANZADAS	0.00	0.00	0.00	10.00	T1+T2+T3+T4	10.00	
PORCENTAJE ALCANZADO TRIMESTRAL	0.00	0.00	0.00	100.00	PORCENTAJE ALCANZADO ANUAL	100.00	

PORCENTAJE DE CUMPLIMIENTO ALCANZADO EN EL TRIMESTRE: 100.00 %

JEFE ADMINISTRATIVO  
SERGIO ERICK ZÁRATE SALMORÁN  
JEFE DE LA UNIDAD ADMINISTRATIVA

TITULAR DE LA DEPENDENCIA/ENTIDAD  
EDUARDO JAIR RAMOS CRUZ  
DIRECTOR GENERAL

# REPORTE DE AVANCE DE GESTIÓN

## UR 555 - INSTITUTO OAXAQUEÑO DEL EMPRENDEDOR Y DE LA COMPETITIVIDAD

### CUARTO TRIMESTRE 2023



UE: 001-INSTITUTO OAXAQUEÑO DEL EMPRENDEDOR Y DE LA COMPETITIVIDAD

ESTRUCTURA PROGRAMATICA							
PROGRAMA		SUBPROGRAMA		PROYECTO		OBRA/ACTIVIDAD	
161-IMPULSO A LA ECONOMÍA		01-REALIZACIÓN DE EVENTOS PARA EL DESARROLLO DE CAPACIDADES EMPRESARIALES		004-CONVENIO DE COLABORACIÓN QUE CELEBRAN POR UNA PARTE "MITEF DE MEXICO LATAM, ASOCIACION CIVIL" Y POR OTRA PARTE EL INSTITUTO OAXAQUEÑO DEL EMPRENDEDOR Y DE LA COMPETITIVIDAD.		001-PROGRAMA RETO POSIBLE DOCENTES 2023	
POBLACIÓN O ÁREA DE ENFOQUE POTENCIAL	ATRIBUTO DE LA POBLACIÓN O ÁREA DE ENFOQUE:	UNIDAD ECONÓMICA		HOMBRES:	0	MUJERES:	0
				TOTAL:			250850
PRESUPUESTO ANUAL							
Aprobado	Ampliación	Reducción	Modificado	EJERCIDO T1	EJERCIDO T2	EJERCIDO T3	EJERCIDO T4
0.00	240,000.00	0.00	240,000.00	0.00	0.00	240,000.00	0.00
				TOTAL EJERCIDO AL TRIMESTRE VIGENTE		240,000.00	
PRESUPUESTO TRIMESTRAL DE LA ACTIVIDAD							
Aprobado		Modificado		Comprometido		Devengado	
0.00		0.00		0.00		0.00	
				Ejercido		% de Ejercido Vs. Modificado	
				0.00		0.00	
DATOS DEL INDICADOR							
Nombre :	PORCENTAJE DE PERSONAS CAPACITADAS			Número de indicador :	2393		
Definición :	MIDE EL PORCENTAJE DE PERSONAS CAPACITADAS, RESPECTO CON LAS PROGRAMADAS A CAPACITAR						
Método de Cálculo :	(NÚMERO DE PERSONAS CAPACITADAS / NÚMERO DE PERSONAS PROGRAMADAS PARA CAPACITAR) * 100						
Tipo	Dimensión	Frecuencia de Medición	Forma de cálculo del indicador		Tipo de Valor	Sentido Esperado	
GESTIÓN	EFICACIA	TRIMESTRAL	PORCENTAJE		FLUJO	ASCENDENTE	
MEDIOS DE VERIFICACIÓN / FUENTE INFORMACIÓN				SUPUESTO			
EXPEDIENTE DE CAPACITADOS. NOMBRE DEL ÁREA QUE CONCENTRA LA INFORMACIÓN: DIRECCIÓN DE FORTALECIMIENTO EMPRESARIAL Y EL DEPTO. DE ASISTENCIA Y CAPACITACIÓN. UBICACIÓN: DIRECCIÓN DE FORTALECIMIENTO EMPRESARIAL Y EL DEPTO. DE ASISTENCIA Y CAPACITACIÓN DEL IODEM: TRIMESTRAL.				LA PANDEMIA PROVOCADA POR EL SARS-COV-2, COVID 2019 SE ENCUENTRA CONTROLADA Y LAS CONDICIONES LABORALES Y ECONÓMICAS SON FAVORABLES			
DATOS DE LA META							
Definición de la variable Meta:	1 - NÚMERO DE PERSONAS CAPACITADAS						
Unidad de medida:	25 - NÚMERO						
LÍNEA BASE				VALOR PROGRAMADO ANUAL			
AÑO	2021	VALOR	3,600.00	AÑO	2023	VALOR	60.00
AVANCE TRIMESTRAL OBRA/ACTIVIDAD							
METAS	1er.TRIMESTRE	2o.TRIMESTRE	3er.TRIMESTRE	4o.TRIMESTRE	CUMPLIMIENTO DE METAS		
PROGRAMACIÓN INICIAL	0.00	0.00	0.00	60.00	T1+T2+T3+T4	60.00	
PROGRAMACIÓN ACTUALIZADA	0.00	0.00	0.00	60.00	T1+T2+T3+T4	60.00	
METAS ALCANZADAS	0.00	0.00	0.00	60.00	T1+T2+T3+T4	60.00	
PORCENTAJE ALCANZADO TRIMESTRAL	0.00	0.00	0.00	100.00	PORCENTAJE ALCANZADO ANUAL	100.00	

PORCENTAJE DE CUMPLIMIENTO ALCANZADO EN EL TRIMESTRE: 100.00 %

JEFE ADMINISTRATIVO  
SERGIO ERICK ZÁRATE SALMORÁN  
JEFE DE LA UNIDAD ADMINISTRATIVA

TITULAR DE LA DEPENDENCIA/ENTIDAD  
EDUARDO JAIR RAMOS CRUZ  
DIRECTOR GENERAL

# REPORTE DE AVANCE DE GESTIÓN

## UR 555 - INSTITUTO OAXAQUEÑO DEL EMPRENDEDOR Y DE LA COMPETITIVIDAD

### CUARTO TRIMESTRE 2023



**ALINEACIÓN PED:**

ESTRATEGIA: 01-IMPULSO A LA COMPETITIVIDAD Y LA PRODUCTIVIDAD  
 LÍNEAS DE ACCIÓN: 03-FORTALECER EL DESARROLLO EMPRESARIAL DE LAS PIMYMES E IMPULSAR A EMPRENDEDORES OAXAQUEÑOS.  
 UE: 001-INSTITUTO OAXAQUEÑO DEL EMPRENDEDOR Y DE LA COMPETITIVIDAD

**MATRIZ DE INDICADORES PARA RESULTADOS:**

COMPONENTE: 353-EVENTO PARA EL DESARROLLO DE CAPACIDAD EMPRESARIAL REALIZADO  
 ACTIVIDAD: 1492-OTORGAR ASESORÍA A UNIDAD ECONÓMICA

ESTRUCTURA PROGRAMÁTICA							
PROGRAMA		SUBPROGRAMA		PROYECTO		OBRA/ACTIVIDAD	
161-IMPULSO A LA ECONOMÍA		01-REALIZACIÓN DE EVENTOS PARA EL DESARROLLO DE CAPACIDADES EMPRESARIALES		000--		002-ASESORAMIENTO A EMPRENDEDORES Y UNIDADES ECONÓMICAS	
POBLACIÓN O ÁREA DE ENFOQUE POTENCIAL	ATRIBUTO DE LA POBLACIÓN O ÁREA DE ENFOQUE:	UNIDAD ECONÓMICA		HOMBRES:	0	MUJERES:	0
				TOTAL:	250850		

PRESUPUESTO ANUAL							
Aprobado	Ampliación	Reducción	Modificado	EJERCIDO T1	EJERCIDO T2	EJERCIDO T3	EJERCIDO T4
				0.00	4,950.00	35,372.57	114,858.04
231,000.00	0.00	75,819.39	155,180.61	TOTAL EJERCIDO AL TRIMESTRE VIGENTE			155,180.61

PRESUPUESTO TRIMESTRAL DE LA ACTIVIDAD							
Aprobado	Modificado	Comprometido	Devengado	Ejercido	% de Ejercido Vs. Modificado		
48,000.00	114,858.04	114,858.04	114,858.04	114,858.04	100.00		

DATOS DEL INDICADOR							
Nombre :	PORCENTAJE DE PERSONAS ASESORADAS			Número de indicador :	223		
Definición :	MIDE EL PORCENTAJE DE PERSONAS ASESORADAS, RESPECTO A LAS PROGRAMADAS						
Método de Cálculo :	(NÚMERO DE PERSONAS ASESORADAS/NÚMERO DE PERSONAS PROGRAMADAS)*100						

Tipo	Dimensión	Frecuencia de Medición	Forma de cálculo del indicador	Tipo de Valor	Sentido Esperado		
GESTIÓN	EFICACIA	TRIMESTRAL	PORCENTAJE	FLUJO	ASCENDENTE		
MEDIOS DE VERIFICACIÓN / FUENTE INFORMACIÓN				SUPUESTO			
EXPEDIENTE DE ASESORADOS. NOMBRE DEL ÁREA QUE CONCENTRA LA INFORMACIÓN: DEPARTAMENTO DE ATENCIÓN AL EMPRENDEDOR Y VINCULACIÓN FINANCIERA. UBICACIÓN: DEPARTAMENTO DE ATENCIÓN AL EMPRENDEDOR Y VINCULACIÓN FINANCIERA DEL IODEM. PERIODO DE ACTUALIZACIÓN: TRIMESTRAL				LA PANDEMIA PROVOCADA POR EL SARS-COV-2, COVID 2019 SE ENCUENTRA CONTROLADA Y LAS CONDICIONES LABORALES Y ECONÓMICAS SON FAVORABLES			

DATOS DE LA META							
Definición de la variable Meta:	1 - NÚMERO DE PERSONAS ASESORADAS						
Unidad de medida:	25 - NÚMERO						

LÍNEA BASE				VALOR PROGRAMADO ANUAL			
AÑO	2021	VALOR	1,250.00	AÑO	2023	VALOR	1,250.00

AVANCE TRIMESTRAL OBRA/ACTIVIDAD							
METAS	1er.TRIMESTRE	2o.TRIMESTRE	3er.TRIMESTRE	4o.TRIMESTRE	CUMPLIMIENTO DE METAS		
PROGRAMACIÓN INICIAL	250.00	350.00	350.00	300.00	T1+T2+T3+T4	1,250.00	
PROGRAMACIÓN ACTUALIZADA	250.00	350.00	350.00	300.00	T1+T2+T3+T4	1,250.00	
METAS ALCANZADAS	251.00	245.00	100.00	654.00	T1+T2+T3+T4	1,250.00	
PORCENTAJE ALCANZADO TRIMESTRAL	100.40	70.00	28.57	218.00	PORCENTAJE ALCANZADO ANUAL	100.00	

PORCENTAJE DE CUMPLIMIENTO ALCANZADO EN EL TRIMESTRE: 218.00 %

DATOS DEL INDICADOR							
Nombre :	PORCENTAJE DE UNIDADES ECONÓMICAS ASESORADAS			Número de indicador :	2558		
Definición :	MIDE EL PORCENTAJE DE UNIDADES ECONÓMICAS ASESORADAS RESPECTO A LAS AGENDADAS						
Método de Cálculo :	(UNIDADES ECONÓMICAS ASESORADAS/ UNIDADES ECONÓMICAS AGENDADAS A ASESORAR)*103						
Tipo	Dimensión	Frecuencia de Medición	Forma de cálculo del indicador	Tipo de Valor	Sentido Esperado		
GESTIÓN	EFICACIA	TRIMESTRAL	PORCENTAJE	FLUJO	ASCENDENTE		
MEDIOS DE VERIFICACIÓN / FUENTE INFORMACIÓN				SUPUESTO			
EXPEDIENTE DE ASESORADOS. NOMBRE DEL ÁREA QUE CONCENTRA LA INFORMACIÓN: DEPARTAMENTO DE ATENCIÓN AL EMPRENDEDOR Y VINCULACIÓN FINANCIERA. UBICACIÓN: DEPARTAMENTO DE ATENCIÓN AL EMPRENDEDOR Y VINCULACIÓN FINANCIERA DEL IODEM. PERIODO DE ACTUALIZACIÓN: TRIMESTRAL				LA PANDEMIA PROVOCADA POR EL SARS-COV-2, COVID 2019 SE ENCUENTRA CONTROLADA Y LAS CONDICIONES LABORALES Y ECONÓMICAS SON FAVORABLES			

JEFE ADMINISTRATIVO  
 SERGIO ERICK ZÁRATE SALMORÁN  
 JEFE DE LA UNIDAD ADMINISTRATIVA

TITULAR DE LA DEPENDENCIA/ENTIDAD  
 EDUARDO JAIR RAMOS CRUZ  
 DIRECTOR GENERAL

**REPORTE DE AVANCE DE GESTIÓN  
UR 555 - INSTITUTO OAXAQUEÑO DEL EMPRENDEDOR Y DE LA COMPETITIVIDAD  
CUARTO TRIMESTRE 2023**



Gobierno del Estado

DATOS DE LA META							
Definición de la variable Meta:		1 - NÚMERO DE UNIDADES ECONÓMICAS ASESORADAS					
Unidad de medida:		25 - NÚMERO					
LÍNEA BASE				VALOR PROGRAMADO ANUAL			
AÑO	2021	VALOR	450.00	AÑO	2023	VALOR	450.00
AVANCE TRIMESTRAL OBRA/ACTIVIDAD							
METAS	1er.TRIMESTRE	2o.TRIMESTRE	3er.TRIMESTRE	4o.TRIMESTRE	CUMPLIMIENTO DE METAS		
PROGRAMACIÓN INICIAL	50.00	150.00	150.00	100.00	T1+T2+T3+T4	450.00	
PROGRAMACIÓN ACTUALIZADA	50.00	150.00	150.00	100.00	T1+T2+T3+T4	450.00	
METAS ALCANZADAS	55.00	105.00	150.00	140.00	T1+T2+T3+T4	450.00	
PORCENTAJE ALCANZADO TRIMESTRAL	110.00	70.00	100.00	140.00	PORCENTAJE ALCANZADO ANUAL	100.00	

PORCENTAJE DE CUMPLIMIENTO ALCANZADO EN EL TRIMESTRE: 140.00 %

JEFE ADMINISTRATIVO  
SERGIO ERICK ZÁRATE SALMORÁN  
JEFE DE LA UNIDAD ADMINISTRATIVA

TITULAR DE LA DEPENDENCIA/ENTIDAD  
EDUARDO JAIR RAMOS CRUZ  
DIRECTOR GENERAL

# REPORTE DE AVANCE DE GESTIÓN

## UR 555 - INSTITUTO OAXAQUEÑO DEL EMPRENDEDOR Y DE LA COMPETITIVIDAD

### CUARTO TRIMESTRE 2023



**ALINEACIÓN PED:**

**ESTRATEGIA:** 01-IMPULSO A LA COMPETITIVIDAD Y LA PRODUCTIVIDAD  
**LÍNEAS DE ACCIÓN:** 03-FORTALECER EL DESARROLLO EMPRESARIAL DE LAS PIMPYMES E IMPULSAR A EMPRENDEDORES OAXAQUEÑOS.  
**UE:** 001-INSTITUTO OAXAQUEÑO DEL EMPRENDEDOR Y DE LA COMPETITIVIDAD

**MATRIZ DE INDICADORES PARA RESULTADOS:**

**COMPONENTE:** 706-SUBSIDIO PARA LA PRODUCCIÓN DE BIEN Y SERVICIO ENTREGADO  
**ACTIVIDAD:** 1497-ELABORAR DIAGNÓSTICO PARA IDENTIFICAR SUBSIDIO PRODUCTIVO

ESTRUCTURA PROGRAMÁTICA									
PROGRAMA		SUBPROGRAMA		PROYECTO			OBRA/ACTIVIDAD		
161-IMPULSO A LA ECONOMÍA		04-ENTREGA DE SUBSIDIOS PARA LA PRODUCCION DE BIENES Y SERVICIOS		000--			001-ELABORACION Y SEGUIMIENTO DE PROYECTOS DE EMPRENDIMIENTO Y COMPETITIVIDAD.		
POBLACIÓN O ÁREA DE ENFOQUE POTENCIAL	ATRIBUTO DE LA POBLACIÓN O ÁREA DE ENFOQUE:	UNIDAD ECONÓMICA		HOMBRES:	0	MUJERES:	0	TOTAL:	250850

PRESUPUESTO ANUAL							
Aprobado	Ampliación	Reducción	Modificado	EJERCIDO T1	EJERCIDO T2	EJERCIDO T3	EJERCIDO T4
560,398.20	79,155.00	192,367.11	447,186.09	0.00	32,950.00	28,578.00	385,658.09
TOTAL EJERCIDO AL TRIMESTRE VIGENTE							447,186.09

PRESUPUESTO TRIMESTRAL DE LA ACTIVIDAD						
Aprobado	Modificado	Comprometido	Devengado	Ejercido	% de Ejercido Vs. Modificado	
89,500.00	385,658.09	385,658.09	385,658.09	385,658.09	100.00	

**DATOS DEL INDICADOR**

Nombre : PORCENTAJE DE DIAGNÓSTICOS REALIZADOS      Número de indicador : 319

Definición : MIDE EL PORCENTAJE DE DIAGNÓSTICOS REALIZADOS, RESPECTO A LOS DIAGNÓSTICOS AGENDADOS

Método de Cálculo : (NÚMERO DE DIAGNÓSTICOS REALIZADOS/NÚMERO DE DIAGNÓSTICOS AGENDADOS) \* 100

Tipo	Dimensión	Frecuencia de Medición	Forma de cálculo del indicador	Tipo de Valor	Sentido Esperado
GESTIÓN	EFICACIA	TRIMESTRAL	PORCENTAJE	FLUJO	ASCENDENTE

**MEDIOS DE VERIFICACIÓN / FUENTE INFORMACIÓN**      **SUPUESTO**

EXPEDIENTE DE PROYECTOS INTEGRADOS. NOMBRE DEL ÁREA QUE CONCENTRA LA INFORMACIÓN: DEPARTAMENTO DE RED DE INCUBADORAS Y EL DEPARTAMENTO DE INNOVACIÓN Y DESARROLLO TECNOLÓGICO. UBICACIÓN: DEPARTAMENTO DE RED DE INCUBADORAS Y EL DEPARTAMENTO DE INNOVACIÓN Y DESARROLLO TECNOLÓGICO DEL IODEMC. PERIODO DE ACTUALIZACIÓN: TRIMESTRAL.

LA PANDEMIA PROVOCADA POR EL SARS-COV-2, COVID 2019 SE ENCUENTRA CONTROLADA Y LAS CONDICIONES LABORALES Y ECONÓMICAS SON FAVORABLES

**DATOS DE LA META**

Definición de la variable Meta: 1 - NÚMERO DE DIAGNÓSTICOS REALIZADOS

Unidad de medida: 25 - NÚMERO

LÍNEA BASE				VALOR PROGRAMADO ANUAL			
AÑO	2021	VALOR	4.00	AÑO	2023	VALOR	4.00

AVANCE TRIMESTRAL OBRA/ACTIVIDAD							
METAS	1er.TRIMESTRE	2o.TRIMESTRE	3er.TRIMESTRE	4o.TRIMESTRE	CUMPLIMIENTO DE METAS		
PROGRAMACIÓN INICIAL	0.00	4.00	0.00	0.00	T1+T2+T3+T4	4.00	
PROGRAMACIÓN ACTUALIZADA	0.00	4.00	0.00	0.00	T1+T2+T3+T4	4.00	
METAS ALCANZADAS	0.00	2.00	1.00	1.00	T1+T2+T3+T4	4.00	
PORCENTAJE ALCANZADO TRIMESTRAL	0.00	50.00	0.00	0.00	PORCENTAJE ALCANZADO ANUAL	100.00	

PORCENTAJE DE CUMPLIMIENTO ALCANZADO EN EL TRIMESTRE: 0 %

JEFE ADMINISTRATIVO

SERGIO ERICK ZÁRATE SALMORÁN  
 JEFE DE LA UNIDAD ADMINISTRATIVA

TITULAR DE LA DEPENDENCIA/ENTIDAD

EDUARDO JAIR RAMOS CRUZ  
 DIRECTOR GENERAL

# REPORTE DE AVANCE DE GESTIÓN

## UR 555 - INSTITUTO OAXAQUEÑO DEL EMPRENDEDOR Y DE LA COMPETITIVIDAD

### CUARTO TRIMESTRE 2023



**ALINEACIÓN PED:**

**ESTRATEGIA:** 01-IMPULSO A LA COMPETITIVIDAD Y LA PRODUCTIVIDAD  
**LÍNEAS DE ACCIÓN:** 04-FOMENTAR LA CULTURA EMPRENDEDORA Y CONSOLIDAR EL ECOSISTEMA EMPRENDEDOR A TRAVÉS DE LA CAPACITACIÓN ESPECIALIZADA.  
**UE:** 001-INSTITUTO OAXAQUEÑO DEL EMPRENDEDOR Y DE LA COMPETITIVIDAD

**MATRIZ DE INDICADORES PARA RESULTADOS:**

**COMPONENTE:** 706-SUBSIDIO PARA LA PRODUCCIÓN DE BIEN Y SERVICIO ENTREGADO  
**ACTIVIDAD:** 1495-ENTREGAR SUBSIDIO PRODUCTIVO

PROGRAMA		SUBPROGRAMA		PROYECTO		OBRA/ACTIVIDAD	
161-IMPULSO A LA ECONOMÍA		04-ENTREGA DE SUBSIDIOS PARA LA PRODUCCION DE BIENES Y SERVICIOS		001-PREMIO EMPRENDEDOR UNIVERSITARIO		001-PREMIO EMPRENDEDOR UNIVERSITARIO	
POBLACIÓN O ÁREA DE ENFOQUE POTENCIAL	ATRIBUTO DE LA POBLACIÓN O ÁREA DE ENFOQUE:	UNIDAD ECONÓMICA		HOMBRES:	0	MUJERES:	0
				TOTAL:		250850	

PRESUPUESTO ANUAL							
Aprobado	Ampliación	Reducción	Modificado	EJERCIDO T1	EJERCIDO T2	EJERCIDO T3	EJERCIDO T4
0.00	255,000.00	0.00	255,000.00	0.00	0.00	0.00	255,000.00
TOTAL EJERCIDO AL TRIMESTRE VIGENTE						255,000.00	

PRESUPUESTO TRIMESTRAL DE LA ACTIVIDAD							
Aprobado	Modificado	Comprometido	Devengado	Ejercido	% de Ejercido Vs. Modificado		
0.00	255,000.00	255,000.00	255,000.00	255,000.00	100.00		

**DATOS DEL INDICADOR**

**Nombre :** PORCENTAJE DE PERSONAS QUE RECIBIERON SUBSIDIOS PRODUCTIVOS **Número de indicador :** 2278  
**Definición :** MIDE EL PORCENTAJE DE PERSONAS BENEFICIADAS CON SUBSIDIOS PRODUCTIVOS RECIBIDOS, RESPECTO A LAS AGENDADAS  
**Método de Cálculo :** (NÚMERO DE PERSONAS QUE RECIBIERON SUBSIDIOS PRODUCTIVOS/PERSONAS AGENDADAS A RECIBIR SUBSIDIOS PRODUCTIVOS)\*100

Tipo	Dimensión	Frecuencia de Medición	Forma de cálculo del indicador	Tipo de Valor	Sentido Esperado
GESTIÓN	EFICACIA	TRIMESTRAL	PORCENTAJE	FLUJO	ASCENDENTE

**MEDIOS DE VERIFICACIÓN / FUENTE INFORMACIÓN**  
 EXPEDIENTE DE BENEFICIADOS. NOMBRE DEL ÁREA QUE CONCENTRA LA INFORMACIÓN: DIRECCIÓN DE EMPRENDIMIENTO Y FORTALECIMIENTO EMPRESARIAL, DEPARTAMENTO DE RED DE INCUBADORAS Y EL DEPARTAMENTO DE INNOVACIÓN Y DESARROLLO TECNOLÓGICO. UBICACIÓN: DIRECCIÓN DE EMPRENDIMIENTO Y FORTALECIMIENTO EMPRESARIAL, DEPARTAMENTO DE RED DE INCUBADORAS Y EL DEPARTAMENTO DE INNOVACIÓN Y DESARROLLO TECNOLÓGICO DEL IODEM. PERIODO DE ACTUALIZACIÓN: TRIMESTRAL.  
**SUPUESTO**  
 LA PANDEMIA PROVOCADA POR EL SARS-COV-2, COVID 2019 SE ENCUENTRA CONTROLADA Y LAS CONDICIONES LABORALES Y ECONÓMICAS SON FAVORABLES

**DATOS DE LA META**

**Definición de la variable Meta:** 1 - NÚMERO DE PERSONAS BENEFICIADAS CON SUBSIDIOS PRODUCTIVOS RECIBIDOS  
**Unidad de medida:** 25 - NÚMERO

LÍNEA BASE				VALOR PROGRAMADO ANUAL			
AÑO	2020	VALOR	65.00	AÑO	2023	VALOR	9.00

AVANCE TRIMESTRAL OBRA/ACTIVIDAD							
METAS	1er.TRIMESTRE	2o.TRIMESTRE	3er.TRIMESTRE	4o.TRIMESTRE	CUMPLIMIENTO DE METAS		
PROGRAMACIÓN INICIAL	0.00	9.00	0.00	0.00	T1+T2+T3+T4	9.00	
PROGRAMACIÓN ACTUALIZADA	0.00	9.00	0.00	0.00	T1+T2+T3+T4	9.00	
METAS ALCANZADAS	0.00	0.00	0.00	9.00	T1+T2+T3+T4	9.00	
PORCENTAJE ALCANZADO TRIMESTRAL	0.00	0.00	0.00	0.00	PORCENTAJE ALCANZADO ANUAL	100.00	

PORCENTAJE DE CUMPLIMIENTO ALCANZADO EN EL TRIMESTRE: 0 %

JEFE ADMINISTRATIVO  
 SERGIO ERICK ZÁRATE SALMORÁN  
 JEFE DE LA UNIDAD ADMINISTRATIVA

TITULAR DE LA DEPENDENCIA/ENTIDAD  
 EDUARDO JAIR RAMOS CRUZ  
 DIRECTOR GENERAL

# REPORTE DE AVANCE DE GESTIÓN

## UR 555 - INSTITUTO OAXAQUEÑO DEL EMPRENDEDOR Y DE LA COMPETITIVIDAD

### CUARTO TRIMESTRE 2023



UE: 001-INSTITUTO OAXAQUEÑO DEL EMPRENDEDOR Y DE LA COMPETITIVIDAD

ESTRUCTURA PROGRAMATICA								
PROGRAMA		SUBPROGRAMA		PROYECTO		OBRA/ACTIVIDAD		
161-IMPULSO A LA ECONOMÍA		04-ENTREGA DE SUBSIDIOS PARA LA PRODUCCIÓN DE BIENES Y SERVICIOS		002-EQUIPAMIENTO PRODUCTIVO PARA LA INDUSTRIA DE LA PANIFICACIÓN ARTESANAL.		001-EQUIPAMIENTO PRODUCTIVO PARA LA INDUSTRIA DE LA PANIFICACION ARTESANAL.		
POBLACIÓN O ÁREA DE ENFOQUE POTENCIAL	ATRIBUTO DE LA POBLACIÓN O ÁREA DE ENFOQUE:	UNIDAD ECONÓMICA		HOMBRES:	0	MUJERES:	0	
						TOTAL:	250850	
PRESUPUESTO ANUAL								
Aprobado	Ampliación	Reducción	Modificado	EJERCIDO T1		EJERCIDO T2		
0.00	971,300.00	0.00	971,300.00	0.00		0.00		
				EJERCIDO T3		EJERCIDO T4		
				0.00		0.00		
				TOTAL EJERCIDO AL TRIMESTRE VIGENTE				
				0.00				
PRESUPUESTO TRIMESTRAL DE LA ACTIVIDAD								
Aprobado		Modificado		Comprometido		Devengado		
0.00		971,300.00		971,300.00		0.00		
DATOS DEL INDICADOR								
Nombre :	PORCENTAJE DE SUBSIDIOS PRODUCTIVOS ENTREGADOS A UNIDADES ECONÓMICAS			Número de indicador :	1623			
Definición :	MIDE EL PORCENTAJE DE SUBSIDIOS PRODUCTIVOS ENTREGADOS A UNIDADES ECONÓMICAS, RESPECTO A LOS PROGRAMADOS							
Método de Cálculo :	(NÚMERO DE SUBSIDIOS PRODUCTIVOS ENTREGADOS A UNIDADES ECONÓMICAS/NÚMERO DE SUBSIDIOS PRODUCTIVOS PROGRAMADOS A ENTREGAR A UNIDADES ECONÓMICAS) * 100							
Tipo	Dimensión		Frecuencia de Medición		Forma de cálculo del indicador		Tipo de Valor	
GESTIÓN	EFICACIA		TRIMESTRAL		PORCENTAJE		FLUJO	
MEDIOS DE VERIFICACIÓN / FUENTE INFORMACIÓN				SUPUESTO				
EXPEDIENTE DE BENEFICIADOS. NOMBRE DEL ÁREA QUE CONCENTRA LA INFORMACIÓN: DIRECCIÓN DE EMPRENDIMIENTO Y FORTALECIMIENTO EMPRESARIAL, DEPARTAMENTO DE RED DE INCUBADORAS Y EL DEPARTAMENTO DE INNOVACIÓN Y DESARROLLO TECNOLÓGICO. UBICACIÓN: DIRECCIÓN DE EMPRENDIMIENTO Y FORTALECIMIENTO EMPRESARIAL, DEPARTAMENTO DE RED DE INCUBADORAS Y EL DEPARTAMENTO DE INNOVACIÓN Y DESARROLLO TECNOLÓGICO DEL IODEMC. PERIODO DE ACTUALIZACIÓN: TRIMESTRAL.				LA PANDEMIA PROVOCADA POR EL SARS-COV-2, COVID 2019 SE ENCUENTRA CONTROLADA Y LAS CONDICIONES LABORALES Y ECONÓMICAS SON FAVORABLES				
DATOS DE LA META								
Definición de la variable Meta:	1 - NÚMERO DE SUBSIDIOS PRODUCTIVOS ENTREGADOS A UNIDADES ECONÓMICAS							
Unidad de medida:	25 - NÚMERO							
LÍNEA BASE				VALOR PROGRAMADO ANUAL				
AÑO	2020		VALOR	45.00		AÑO	2023	
						VALOR	22.00	
AVANCE TRIMESTRAL OBRA/ACTIVIDAD								
METAS	1er.TRIMESTRE		2o.TRIMESTRE		3er.TRIMESTRE		4o.TRIMESTRE	
PROGRAMACIÓN INICIAL	0.00	0.00	0.00	0.00	0.00	0.00	22.00	T1+T2+T3+T4
PROGRAMACIÓN ACTUALIZADA	0.00	0.00	0.00	0.00	0.00	0.00	22.00	T1+T2+T3+T4
METAS ALCANZADAS	0.00	0.00	0.00	0.00	0.00	0.00	0.00	T1+T2+T3+T4
PORCENTAJE ALCANZADO TRIMESTRAL	0.00	0.00	0.00	0.00	0.00	0.00	0.00	PORCENTAJE ALCANZADO ANUAL

PORCENTAJE DE CUMPLIMIENTO ALCANZADO EN EL TRIMESTRE: 0.00 %

JEFE ADMINISTRATIVO  
SERGIO ERICK ZÁRATE SALMORÁN  
JEFE DE LA UNIDAD ADMINISTRATIVA

TITULAR DE LA DEPENDENCIA/ENTIDAD  
EDUARDO JAIR RAMOS CRUZ  
DIRECTOR GENERAL



# REPORTE DE AVANCE DE GESTIÓN

## UR 555 - INSTITUTO OAXAQUEÑO DEL EMPRENDEDOR Y DE LA COMPETITIVIDAD

### CUARTO TRIMESTRE 2023



#### ALINEACIÓN PED:

ESTRATEGIA: 01-IMPULSO A LA COMPETITIVIDAD Y LA PRODUCTIVIDAD  
 LÍNEAS DE ACCIÓN: 03-FORTALECER EL DESARROLLO EMPRESARIAL DE LAS MIPYMES E IMPULSAR A EMPRENDEDORES OAXAQUEÑOS.  
 UE: 001-INSTITUTO OAXAQUEÑO DEL EMPRENDEDOR Y DE LA COMPETITIVIDAD

#### MATRIZ DE INDICADORES PARA RESULTADOS:

COMPONENTE: 708-PROYECTO INTEGRAL EJECUTADO  
 ACTIVIDAD: 1503-ELABORAR DIAGNÓSTICO DE LA ACTIVIDAD ECONÓMICA ESTRATÉGICA

ESTRUCTURA PROGRAMÁTICA								
PROGRAMA		SUBPROGRAMA		PROYECTO		OBRA/ACTIVIDAD		
161-IMPULSO A LA ECONOMÍA		06-EJECUCIÓN DE PROYECTOS INTEGRALES		000--		001-ELABORACIÓN Y SEGUIMIENTO DE PROYECTOS DE UNIDADES ECONÓMICAS ESTRATÉGICAS Y DE MERCADOS PÚBLICOS.		
POBLACIÓN O ÁREA DE ENFOQUE POTENCIAL	ATRIBUTO DE LA POBLACIÓN O ÁREA DE ENFOQUE:	UNIDAD ECONÓMICA		HOMBRES:	0	MUJERES:	0	
						TOTAL:	250850	
PRESUPUESTO ANUAL								
Aprobado	Ampliación	Reducción	Modificado	EJERCIDO T1		EJERCIDO T2		
				1,000.00		13,300.00		
862,000.00	29,209.97	418,382.64	472,827.33			EJERCIDO T3		
						12,877.29		
						EJERCIDO T4		
						445,650.04		
						TOTAL EJERCIDO AL TRIMESTRE VIGENTE		
						472,827.33		
PRESUPUESTO TRIMESTRAL DE LA ACTIVIDAD								
Aprobado		Modificado		Comprometido		Devengado		
61,500.00		445,650.04		445,650.04		445,650.04		
						% de Ejercido Vs. Modificado		
						100.00		
DATOS DEL INDICADOR								
Nombre : PORCENTAJE DE DIAGNÓSTICOS REALIZADOS				Número de indicador : 319				
Definición : MIDE EL PORCENTAJE DE DIAGNÓSTICOS REALIZADOS, RESPECTO A LOS DIAGNÓSTICOS AGENDADOS								
Método de Cálculo : (NÚMERO DE DIAGNÓSTICOS REALIZADOS/NÚMERO DE DIAGNÓSTICOS AGENDADOS) * 100								
Tipo	Dimensión	Frecuencia de Medición		Forma de cálculo del indicador		Tipo de Valor	Sentido Esperado	
GESTIÓN	EFICACIA	TRIMESTRAL		PORCENTAJE		FLUJO	ASCENDENTE	
MEDIOS DE VERIFICACIÓN / FUENTE INFORMACIÓN				SUPUESTO				
EXPEDIENTE DE PROYECTOS INTEGRADOS DE REHABILITACIÓN INTEGRAL DE MERCADOS PÚBLICOS Y PROYECTOS PRODUCTIVOS. NOMBRE DEL ÁREA QUE CONCENTRA LA INFORMACIÓN: DEPARTAMENTO DE FORTALECIMIENTO AL SECTOR ABASTO. UBICACIÓN: DEPARTAMENTO DE FORTALECIMIENTO AL SECTOR ABASTO DEL IODEMC. PERÍODO DE ACTUALIZACIÓN: TRIMESTRAL.				LA PANDEMIA PROVOCADA POR EL SARS-COV-2, COVID 2019 SE ENCUENTRA CONTROLADA Y LAS CONDICIONES LABORALES Y ECONÓMICAS SON FAVORABLES				
DATOS DE LA META								
Definición de la variable Meta: 1 - NÚMERO DE DIAGNÓSTICOS REALIZADOS								
Unidad de medida: 25 - NÚMERO								
LÍNEA BASE				VALOR PROGRAMADO ANUAL				
AÑO	2021		VALOR	1.00		AÑO	2023	
							VALOR	
							1.00	
AVANCE TRIMESTRAL OBRA/ACTIVIDAD								
METAS	1er.TRIMESTRE		2o.TRIMESTRE		3er.TRIMESTRE		4o.TRIMESTRE	
PROGRAMACIÓN INICIAL	0.00	1.00		0.00		0.00		T1+T2+T3+T4
PROGRAMACIÓN ACTUALIZADA	0.00	1.00		0.00		0.00		T1+T2+T3+T4
METAS ALCANZADAS	0.00	0.00		0.00		1.00		T1+T2+T3+T4
PORCENTAJE ALCANZADO TRIMESTRAL	0.00	0.00		0.00		0.00		PORCENTAJE ALCANZADO ANUAL
								100.00

PORCENTAJE DE CUMPLIMIENTO ALCANZADO EN EL TRIMESTRE: 0 %

JEFE ADMINISTRATIVO

SERGIO ERICK ZÁRATE SALMORÁN  
 JEFE DE LA UNIDAD ADMINISTRATIVA

TITULAR DE LA DEPENDENCIA/ENTIDAD

EDUARDO JAIR RAMOS CRUZ  
 DIRECTOR GENERAL



GOBIERNO DEL ESTADO  
DE OAXACA



### 3.- PROGRAMAS Y PROYECTOS DE INVERSIÓN

#### PROYECTOS DE INVERSIÓN DEL INSTITUTO OAXAQUEÑO DEL EMPRENDEDOR Y DE LA COMPETITIVIDAD

NO.	PROYECTO	FINANCIAMIENTO ESTATAL	TOTAL	INDICADOR	META PROGRAMADA	META ALCANZADA
<b>1</b>	<b>PROGRAMA POSIBLE OAXACA</b>					
	CONVENIO DE COLABORACION QUE CELEBRA EL INSTITUTO OAXAQUEÑO DEL EMPRENDEDOR Y DE LA COMPETITIVIDAD Y POR LA OTRA PARTE "MITEF DE MÉXICO LATAM ASOCIACIÓN CIVIL"	\$ 410,00.00	\$ 410,00.00	PERSONAS CAPACITADAS	20	20
<b>2</b>	<b>PROGRAMA EMERGENTE OAXACA 2023</b>					
	CONVENIO DE COLABORACION QUE CELEBRAN EL INSTITUTO OAXAQUEÑO DEL EMPRENDEDOR Y DE LA COMPETITIVIDAD Y HUB DE INNOVACION MÉXICO S.A.P.I. DE C.V.	\$ 290,00.00	\$ 290,00.00	PERSONAS CAPACITADAS	25	25
<b>3</b>	<b>PREMIO EMPRENDEDOR UNIVERSITARIO</b>					
	PREMIO EMPRENDEDOR UNIVERSITARIO	\$ 255,000.00	\$ 255,000.00	PERSONAS QUE RECIBIERON SUBSIDIOS PRODUCTIVOS	9	9

"Cuenta Pública del Estado de Oaxaca del Ejercicio Fiscal 2023".



## PROYECTOS DE INVERSIÓN DEL INSTITUTO OAXAQUEÑO DEL EMPRENDEDOR Y DE LA COMPETITIVIDAD

NO.	PROYECTO	FINANCIAMIENTO ESTATAL	TOTAL	INDICADOR	META PROGRAMADA	META ALCANZADA
<b>4</b>	<b>PROGRAMA RETO POSIBLE DOCENTES 2023</b>					
	CONVENIO DE COLABORACIÓN QUE CELEBRA POR UNA PARTE "MITEF DE MÉXICO LATAM ASOCIACIÓN CIVIL" Y POR OTRA PARTE EL INSTITUTO OAXAQUEÑO DEL EMPRENDEDOR Y DE LA COMPETITIVIDAD	\$ 240,000.00	\$ 240,000.00	PERSONAS CAPACITADAS	20	20
<b>5</b>	<b>PROGRAMA POSIBLE COOP OAXACA 2023</b>					
	CONVENIO DE COLABORACIÓN QUE CELEBRA EL INSTITUTO OAXAQUEÑO DEL EMPRENDEDOR Y DE LA COMPETITIVIDAD Y POR LA OTRA PARTE "MITEF DE MÉXICO LATAM ASOCIACIÓN CIVIL"	\$ 400,000.00	\$ 400,000.00	PERSONAS CAPACITADAS	10	10



GOBIERNO DEL ESTADO  
DE OAXACA



**EMPRENDIMIENTO**  
Instituto Oaxaqueño del Emprendedor y de la  
Competitividad

**RELACION DE BIENES INMUEBLES QUE COMPONEN EL PATRIMONIO  
DEL 01 DE ENERO DE 2023 AL 31 DE DICIEMBRE DEL 2023  
(Pesos)**

<b>CUENTA</b>	<b>DESCRIPCIÓN DEL BIEN</b>	<b>Saldo Final</b>
<b>12310</b>	<b>TERRENOS</b>	<b>0.00</b>
<b>12330</b>	<b>EDIFICIOS NO RESIDENCIALES</b>	<b>0.00</b>
<b>12351</b>	<b>EDIFICACIÓN HABITACIONAL EN PROCESO</b>	<b>0.00</b>
<b>12352</b>	<b>EDIFICACIÓN NO HABITACIONAL EN PROCESO</b>	<b>0.00</b>
<b>12353</b>	<b>CONSTRUCCIÓN DE OBRAS PARA EL ABASTECIMIENTO DE AGUA, PETRÓLEO, GAS, ELECTRICIDAD Y TELECOMUNICACION</b>	<b>0.00</b>
<b>12354</b>	<b>DIVISIÓN DE TERRENOS Y CONSTRUCCIÓN DE OBRAS DE URBANIZACIÓN EN PROCESO</b>	<b>0.00</b>
<b>12355</b>	<b>CONSTRUCCIÓN DE VÍAS DE COMUNICACIÓN EN PROCESO</b>	<b>0.00</b>
<b>12356</b>	<b>OTRAS CONSTRUCCIONES DE INGENIERÍA CIVIL U OBRA PESADA EN PROCESO</b>	<b>0.00</b>
<b>12357</b>	<b>INSTALACIONES Y EQUIPAMIENTO EN CONSTRUCCIONES EN PROCESO</b>	<b>0.00</b>
<b>12359</b>	<b>TRABAJOS DE ACABADOS EN EDIFICACIONES Y OTROS TRABAJOS ESPECIALIZADOS EN PROCESO</b>	<b>0.00</b>
<b>12361</b>	<b>EDIFICACIÓN HABITACIONAL EN PROCESO</b>	<b>0.00</b>
<b>12362</b>	<b>EDIFICACIÓN NO HABITACIONAL EN PROCESO</b>	<b>0.00</b>
<b>12363</b>	<b>CONSTRUCCIÓN DE OBRAS PARA EL ABASTECIMIENTO DE AGUA, PETRÓLEO, GAS, ELECTRICIDAD Y TELECOMUNICACION</b>	<b>0.00</b>
<b>12364</b>	<b>DIVISIÓN DE TERRENOS Y CONSTRUCCIÓN DE OBRAS DE URBANIZACIÓN</b>	<b>0.00</b>
<b>12365</b>	<b>CONSTRUCCIÓN DE VÍAS DE COMUNICACIÓN EN PROCESO</b>	<b>0.00</b>
<b>12366</b>	<b>OTRAS CONSTRUCCIONES DE INGENIERÍA CIVIL U OBRA PESADA EN PROCESO</b>	<b>0.00</b>
<b>12367</b>	<b>INSTALACIONES Y EQUIPAMIENTO EN CONSTRUCCIONES EN PROCESO</b>	<b>0.00</b>
<b>12369</b>	<b>TRABAJOS DE ACABADOS EN EDIFICACIONES Y OTROS TRABAJOS ESPECIALIZADOS EN PROCESO</b>	<b>0.00</b>
<b>12390</b>	<b>OTROS BIENES INMUEBLES</b>	<b>0.00</b>
	<b>SUMA TOTAL:</b>	<b>0.00</b>

"Cuenta Pública del Estado de Oaxaca del Ejercicio Fiscal 2023".



GOBIERNO DEL ESTADO  
DE OAXACA



**EMPREDIMIENTO**  
Instituto Oaxaqueño del Emprendedor y de la  
Competitividad

**RELACION DE BIENES MUEBLES QUE COMPONEN EL PATRIMONIO  
DEL 01 DE ENERO DE 2023 AL 31 DE DICIEMBRE DEL 2023  
(Pesos)**

<b>CUENTA</b>	<b>DESCRIPCIÓN DEL BIEN</b>	<b>Saldo Final</b>
12411	MUEBLES DE OFICINA Y ESTANTERÍA	431,226.27
12412	MUEBLES, EXCEPTO DE OFICINA Y ESTANTERÍA	0.00
12413	EQUIPO DE CÓMPUTO Y DE TECNOLOGÍAS DE LA INFORMACIÓN	656,390.64
12419	OTROS MOBILIARIOS Y EQUIPOS DE ADMINISTRACIÓN	7,850.00
12421	EQUIPOS Y APARATOS AUDIOVISUALES	25,861.04
12422	APARATOS DEPORTIVOS	0.00
12423	CÁMARAS FOTOGRÁFICAS Y DE VIDEO	0.00
12429	OTRO MOBILIARIO Y EQUIPO EDUCACIONAL Y RECREATIVO	0.00
12431	EQUIPO MÉDICO Y DE LABORATORIO	0.00
12432	INSTRUMENTAL MÉDICO Y DE LABORATORIO	0.00
12441	AUTOMÓVILES Y CAMIONES	364,386.00
12443	EQUIPO AEROSPAECIAL	0.00
12445	EMBARCACIONES	0.00
12449	OTROS EQUIPOS DE TRANSPORTE	0.00
12450	EQUIPO DE DEFENSA Y SEGURIDAD	5,377.76
12461	MAQUINARIA Y EQUIPO AGROPECUARIO	0.00
12462	MAQUINARIA Y EQUIPO INDUSTRIAL	0.00
12463	MAQUINARIA Y EQUIPO DE CONSTRUCCIÓN	0.00
12464	SISTEMAS DE AIRE ACONDICIONADO, CALEFACCIÓN Y DE REFRIGERACIÓN INDUSTRIAL Y COMERCIAL	17,999.01
12465	EQUIPO DE COMUNICACIÓN Y TELECOMUNICACIÓN	8,459.83
12466	EQUIPOS DE GENERACIÓN ELÉCTRICA, APARATOS Y ACCESORIOS ELÉCTRICOS	0.00
12467	HERRAMIENTAS Y MÁQUINAS-HERRAMIENTA	0.00
12469	OTROS EQUIPOS	0.00
12471	BIENES ARTISTICOS, CULTURALES Y CIENTIFICOS	0.00
12483	AVES	0.00
12484	OVINOS Y CAPRINOS	0.00
12486	EQUINOS	0.00
12487	ESPECIES MENORES Y DE ZOOLOGICO	0.00
12488	ÁRBOLES Y PLANTAS	0.00
12489	OTROS ACTIVOS BIOLÓGICOS	0.00
	<b>SUMA TOTAL:</b>	<b>1,517,550.55</b>

“Cuenta Pública del Estado de Oaxaca del Ejercicio Fiscal 2023”.



GOBIERNO DEL ESTADO  
DE OAXACA



**EMPRENDIMIENTO**

Instituto Oaxaqueño del Emprendedor y de la  
Competitividad

## **RELACION DE CUENTAS BANCARIAS PRODUCTIVAS ESPECIFICAS**

**DEL 01 DE ENERO DE 2023 AL 31 DE DICIEMBRE DEL 2023**

**El Instituto Oaxaqueño del Emprendedor y de la Competitividad no ha aperturado cuentas bancarias productivas especificas durante el periodo enero - diciembre del ejercicio 2023.**

"Cuenta Pública del Estado de Oaxaca del Ejercicio Fiscal 2023".



GOBIERNO DEL ESTADO  
DE OAXACA



**EMPRENDIMIENTO**

Instituto Oaxaqueño del Emprendedor y de la  
Competitividad

## RELACION DE ESQUEMAS BURSATILES Y COBERTURAS FINANCIERAS

DEL 01 DE ENERO DE 2023 AL 31 DE DICIEMBRE DEL 2023

**NO APLICA**

"Cuenta Pública del Estado de Oaxaca del Ejercicio Fiscal 2023".



GOBIERNO DEL ESTADO  
DE OAXACA



**EMPRENDIMIENTO**  
Instituto Oaxaqueño del Emprendedor y de la  
Competitividad

## REPORTE DE LOS SUBSIDIOS Y OTRAS AYUDAS SOCIALES.

DEL 01 DE ENERO DE 2023 AL 31 DE DICIEMBRE DEL 2023

En el periodo enero - diciembre del ejercicio 2023 el Instituto Oaxaqueño del Emprendedor y de la Competitividad otorgó los siguientes importes por conceptos de ayudas sociales, se detalla a continuación.

INSTITUTO OAXAQUEÑO DEL EMPRENDEDOR Y DE LA COMPETITIVIDAD							
AYUDAS SOCIALES							
Del 01 de enero al 31 de diciembre de 2023							
Concepto	Ayuda a	Subsidio	Sector (económico o social)	Beneficiario	CURP	RFC	Monto Pagado
APOYO A BENEFICIARIOS PARA IMPULSAR SU COMERCIALIZACIÓN	PERLA NATALY BAUTISTA ALEJO	2,000.00	ECONOMICO	PERLA NATALY BAUTISTA ALEJO	N/A	BAAP890113	2,000.00
APOYO A BENEFICIARIOS PARA IMPULSAR SU COMERCIALIZACIÓN	JONATAN CRUZ PEREZ	1,000.00	ECONOMICO	JONATAN CRUZ PEREZ	N/A	CUPJ860325	1,000.00
APORTACIÓN AL CONVENIO DE COLABORACIÓN IODEMC/UJ/CONV/04/2023 PARA REALIZAR EL PROGRAMA POSIBLE OAXACA 2023	MITEF DE MEXICO LATAM A.C.	410,000.00	ECONOMICO	MITEF DE MEXICO LATAM A.C.	N/A	MML190726NA9	410,000.00
APORTACIÓN AL CONVENIO DE COLABORACIÓN IODEMC/UJ/CONV/01/2023 PARA LLEVAR A CABO EL BEER FEST.	ASOCIACION DE CERVECEROS DE OAXACA A.C.	24,000.00	ECONOMICO	ASOCIACION DE CERVECEROS DE OAXACA A.C.	N/A	ACO170608R69	24,000.00
APORTACION AL CONVENIO DE COLABORACION IODEMC/UJ/CONV/05/2023 PARA EL DESARROLLO DEL PROGRAMA EMERGENTE OAXACA 2023	HUB DE INNOVACION MEXICO S.A.P.I. de C.V	290,000.00	ECONOMICO	HUB DE INNOVACION MEXICO S.A.P.I. de C.V	N/A	HIM1212177T4	290,000.00

"Cuenta Pública del Estado de Oaxaca del Ejercicio Fiscal 2023".





GOBIERNO DEL ESTADO  
DE OAXACA



**EMPRENDIMIENTO**  
Instituto Oaxaqueño del Emprendedor y de la  
Competitividad

**INSTITUTO OAXAQUEÑO DEL EMPRENDEDOR Y DE LA COMPETITIVIDAD**

**AYUDAS SOCIALES**

Del 01 de enero al 31 de diciembre de 2023

Concepto	Ayuda a	Subsidio	Sector (económico o social)	Beneficiario	CURP	RFC	Monto Pagado
APORTACION AL CONVENIO DE COLABORACIÓN IODEMC/UJ/CON/02/2023 PARA REALIZAR EL PROGRAMA POSIBLE COOP OAXACA 2023- OAXACA DE JUAREZ	MITEF DE MEXICO LATAM A.C.	400,000.00	ECÓNOMICO	MITEF DE MEXICO LATAM A.C.	N/A	MML190726NA9	400,000.00
APORTACION AL CONVENIO DE COLABORACIÓN IODEMC/UJ/CON/03/2023 PARA LLEVAR A CABO EL PROGRAMA RETO POSIBLE DOCENTE 2023- OAXACA DE JUAREZ.	MITEF DE MEXICO LATAM A.C.	240,000.00	ECÓNOMICO	MITEF DE MEXICO LATAM A.C.	N/A	MML190726NA9	240,000.00
BENEFICIARIO DEL PROYECTO PREMIO EMPRENDEDOR UNIVERSITARIO-OAXACA DE JUAREZ-OAXACA DE JUAREZ	ESMERALDA GUADALUPE MENDOZA	15,000.00	ECONOMICO	ESMERALDA GUADALUPE MENDOZA	N/A	GUMA000426	15,000.00
BENEFICIARIO DEL PROYECTO PREMIO EMPRENDEDOR UNIVERSITARIO-OAXACA DE JUAREZ-OAXACA DE JUAREZ	ERIKA MEJIA RAMIREZ	30,000.00	ECONOMICO	ERIKA MEJIA RAMIREZ	N/A	MERE970914	30,000.00
BENEFICIARIO DEL PROYECTO PREMIO EMPRENDEDOR UNIVERSITARIO-OAXACA DE JUAREZ-OAXACA DE JUAREZ	PERLA DEL CARMEN GARCIA LOAEZA	40,000.00	ECONOMICO	PERLA DEL CARMEN GARCIA LOAEZA	N/A	GALP991031	40,000.00

"Cuenta Pública del Estado de Oaxaca del Ejercicio Fiscal 2023".



GOBIERNO DEL ESTADO  
DE OAXACA



**EMPREDIMIENTO**  
Instituto Oaxaqueño del Emprendedor y de la  
Competitividad

**INSTITUTO OAXAQUEÑO DEL EMPRENDEDOR Y DE LA COMPETITIVIDAD  
AYUDAS SOCIALES**

Del 01 de enero al 31 de diciembre de 2023

Concepto	Ayuda a	Subsidio	Sector (económico o social)	Beneficiario	CURP	RFC	Monto Pagado
BENEFICIARIO DEL PROYECTO PREMIO EMPRENDEDOR UNIVERSITARIO-OAXACA DE JUAREZ-OAXACA DE JUAREZ	JUAN JESUS CARREÑO MORALES	15,000.00	ECONOMICO	JUAN JESUS CARREÑO MORALES	N/A	CAMJ021203	15,000.00
BENEFICIARIO DEL PROYECTO PREMIO EMPRENDEDOR UNIVERSITARIO-OAXACA DE JUAREZ-OAXACA DE JUAREZ	JATZIRI YAZMIN GARCIA MARTINEZ	30,000.00	ECONOMICO	JATZIRI YAZMIN GARCIA MARTINEZ	N/A	GAMJ031221	30,000.00
BENEFICIARIO DEL PROYECTO PREMIO EMPRENDEDOR UNIVERSITARIO-OAXACA DE JUAREZ-OAXACA DE JUAREZ	ZAMIR JESUS MARTINEZ CARRILLO	40,000.00	ECONOMICO	ZAMIR JESUS MARTINEZ CARRILLO	N/A	MACZ020528	40,000.00
BENEFICIARIO DEL PROYECTO PREMIO EMPRENDEDOR UNIVERSITARIO-OAXACA DE JUAREZ-OAXACA DE JUAREZ	KEVIN ESPINOSA SALAZAR	15,000.00	ECONOMICA	KEVIN ESPINOSA SALAZAR	N/A	EISK020117	15,000.00
BENEFICIARIO DEL PROYECTO PREMIO EMPRENDEDOR UNIVERSITARIO-OAXACA DE JUAREZ-OAXACA DE JUAREZ	CESAR ELI MORALES JIMENEZ	30,000.00	ECONOMICA	CESAR ELI MORALES JIMENEZ	N/A	MOJC010317	30,000.00
BENEFICIARIO DEL PROYECTO PREMIO EMPRENDEDOR UNIVERSITARIO-OAXACA DE JUAREZ-OAXACA DE JUAREZ	BRENDA PATRICIA MARTINEZ MATEO	40,000.00	ECONOMICA	BRENDA PATRICIA MARTINEZ MATEO	N/A	MAMB010426	40,000.00
APOYO PARA LLEVAR A CABO EVENTO DE LA CASA DE LAS ARTESANÍAS DE TUXTEPEC Y PROMOVER LA VENTA DE PRODUCTOS ARTESANALES	SOCORRO LETICIA MENDOZA GENIS	15,000.00	ECONOMICA	SOCORRO LETICIA MENDOZA GENIS	N/A	MEGS700513A Q8	15,000.00
		<b>\$1,637,000.00</b>					<b>\$1,637,000.00</b>

"Cuenta Pública del Estado de Oaxaca del Ejercicio Fiscal 2023".

<b>INSTITUTO OAXAQUEÑO DEL EMPRENDEDOR Y DE LA COMPETITIVIDAD</b>					
<b>ESTADO DE SITUACIÓN FINANCIERA DETALLADO - LDF</b>					
<b>Al 31 de diciembre de 2022 y al 31 de diciembre de 2023</b>					
<b>(PESOS)</b>					
<b>CONCEPTO</b>	<b>31 de diciembre de 2023</b>	<b>31 de diciembre de 2022</b>	<b>CONCEPTO</b>	<b>31 de diciembre de 2023</b>	<b>31 de diciembre de 2022</b>
<b>ACTIVO</b>			<b>PASIVO</b>		
<b>Activo Circulante</b>			<b>Pasivo Circulante</b>		
<b>Efectivo y Equivalentes</b>	<b>42,546</b>	<b>89,390</b>	<b>Cuentas por Pagar a Corto Plazo</b>	<b>197,129</b>	<b>131,894</b>
Efectivo			Servicios Personales por Pagar a Corto Plazo	2,168	
Bancos/Tesorería			Proveedores por Pagar a Corto Plazo		
Bancos/Dependencias y Otros	42,546	89,390	Contratistas por Obras Públicas por Pagar a Corto Plazo		
Inversiones Temporales (Hasta 3 meses)			Participaciones y Aportaciones por Pagar a Corto Plazo		
Fondos con Afectación Específica			Transferencias Otorgadas por Pagar a Corto Plazo	60,907	11,917
Depósitos de Fondos de Terceros en Garantía y/o Administración			Intereses, Comisiones y Otros Gastos de la Deuda Pública por Pagar a Corto Plazo		
Otros Efectivos y Equivalentes			Retenciones y Contribuciones por Pagar a Corto Plazo	120,665	114,454
<b>Derechos a Recibir Efectivo o Equivalentes</b>	<b>154,583</b>	<b>42,504</b>	Devoluciones de la Ley de Ingresos por Pagar a Corto Plazo		
Inversiones Financieras de Corto Plazo			Otras Cuentas por Pagar a Corto Plazo	13,390	5,523
Cuentas por Cobrar a Corto Plazo			Documentos por Pagar a Corto Plazo	0	0
Deudores Diversos por Cobrar a Corto Plazo	154,583	42,503	Documentos Comerciales por Pagar a Corto Plazo		
Ingresos por Recuperar a Corto Plazo			Documentos con Contratistas por Obras Públicas por Pagar a Corto Plazo		
Deudores por Anticipos de la Tesorería a Corto Plazo			Otros Documentos por Pagar a Corto Plazo		
Préstamos Otorgados a Corto Plazo			<b>Porción a Corto Plazo de la Deuda Pública a Largo Plazo</b>	<b>0</b>	<b>0</b>
Otros Derechos a Recibir Efectivo o Equivalentes a Corto Plazo			Porción a Corto Plazo de la Deuda Pública		
<b>Derechos a Recibir Bienes o Servicios</b>	<b>0</b>	<b>0</b>	Porción a Corto Plazo de Arrendamiento Financiero		
Anticipo a Proveedores por Adquisición de Bienes y Prestación de Servicios a Corto Plazo			Títulos y Valores a Corto Plazo		
Anticipo a Proveedores por Adquisición de Bienes Inmuebles y Muebles a Corto Plazo			<b>Pasivos Diferidos a Corto Plazo</b>	<b>0</b>	<b>0</b>
Anticipo a Proveedores por Adquisición de Bienes Intangibles a Corto Plazo			Ingresos Cobrados por Adelantado a Corto Plazo		
Anticipo a Contratistas por Obras Públicas a Corto Plazo			Intereses Cobrados por Adelantado a Corto Plazo		
Otros Derechos a Recibir Bienes o Servicios a Corto Plazo			Otros Pasivos Diferidos a Corto Plazo		
<b>Inventarios</b>	<b>0</b>	<b>0</b>	<b>Fondos y Bienes de Terceros en Garantía y/o Administración a Corto Plazo</b>	<b>0</b>	<b>0</b>
Inventario de Mercancías para Venta			Fondos en Garantía a Corto Plazo		
Inventario de Mercancías Terminadas			Fondos en Administración a Corto Plazo		
Inventario de Mercancías en Proceso de Elaboración			Fondos Contingentes a Corto Plazo		
Inventario de Materias Primas, Materiales y Suministros para Producción			Fondos de Fideicomisos, Mandatos y Contratos Análogos a Corto Plazo		
Bienes en Tránsito			Otros Fondos de Terceros en Garantía y/o Administración a Corto Plazo		
Almacenes			Valores y Bienes en Garantía a Corto Plazo		
<b>Estimación por Pérdida o Deterioro de Activos Circulantes</b>	<b>0</b>	<b>0</b>	<b>Provisiones a Corto Plazo</b>	<b>0</b>	<b>0</b>
Estimaciones para Cuentas Incobrables por Derechos a Recibir Efectivo o Equivalentes			Provisión para Demandas y Juicios a Corto Plazo		
Estimación por Deterioro de Inventarios			Provisión para Contingencias a Corto Plazo		
<b>Otros Activos Circulantes</b>	<b>0</b>	<b>0</b>	Otras Provisiones a Corto Plazo		
Valores en Garantía			<b>Otros Pasivos a Corto Plazo</b>	<b>0</b>	<b>0</b>
Bienes en Garantía (excluye depósitos de fondos)			Ingresos por Clasificar		
Bienes Derivados de Embargos, Decomisos, Aseguramientos y Dación en Pago			Recaudación por Participar		
Adquisición con Fondos de Terceros			Otros Pasivos Circulantes		
<b>Total de Activos Circulantes</b>	<b>197,129</b>	<b>131,893</b>	<b>Total de Pasivos Circulantes</b>	<b>197,129</b>	<b>131,894</b>

"Cuenta Pública del Estado de Oaxaca del Ejercicio Fiscal 2023".

INSTITUTO OAXAQUEÑO DEL EMPRENDEDOR Y DE LA COMPETITIVIDAD					
ESTADO DE SITUACIÓN FINANCIERA DETALLADO - LDF					
Al 31 de diciembre de 2022 y al 31 de diciembre de 2023					
(PESOS)					
CONCEPTO	31 de diciembre de 2023	31 de diciembre de 2022	CONCEPTO	31 de diciembre de 2023	31 de diciembre de 2022
<b>Activo No Circulante</b>			<b>Pasivo No Circulante</b>		
Inversiones Financieras a Largo Plazo			Cuentas por Pagar a Largo Plazo		
Derechos a Recibir Efectivo o Equivalentes a Largo Plazo			Documentos por Pagar a Largo Plazo		
Bienes Inmuebles, Infraestructura y Construcciones en Proceso			Deuda Pública a Largo Plazo		
Bienes Muebles	1,517,550	1,367,972	Pasivos Diferidos a Largo Plazo		
Activos Intangibles	11,330	11,330	Fondos y Bienes de Terceros en Garantía y/o en Administración a Largo Plazo		
Depreciación, Deterioro y Amortización Acumulada de Bienes	-983,051	-983,051	Provisiones a Largo Plazo		
Activos Diferidos					
Estimación por Pérdida o Deterioro de Activos no Circulantes			<b>Total de Pasivos No Circulantes</b>	<b>0</b>	<b>0</b>
Otros Activos no Circulantes					
<b>Total de Activos No Circulantes</b>	<b>545,829</b>	<b>396,250</b>	<b>Total del Pasivo</b>	<b>197,129</b>	<b>131,894</b>
			HACIENDA PÚBLICA/PATRIMONIO		
<b>Total del Activo</b>	<b>742,957</b>	<b>528,143</b>	<b>Hacienda Pública/Patrimonio Contribuido</b>	<b>0</b>	<b>0</b>
			Aportaciones		
			Donaciones de Capital		
			Actualización de la Hacienda Pública/Patrimonio		
			<b>Hacienda Pública/Patrimonio Generado</b>	<b>545,828</b>	<b>396,249</b>
			Resultados del Ejercicio (Ahorro/ Desahorro)	149,579	-68,342
			Resultados de Ejercicios Anteriores	396,249	464,592
			Revalúos		
			Reservas		
			Rectificaciones de Resultados de Ejercicios Anteriores		
			<b>Exceso o Insuficiencia en la Actualización de la Hacienda Pública/Patrimonio</b>	<b>0</b>	<b>0</b>
			Resultado por Posición Monetaria		
			Resultado por Tenencia de Activos no Monetarios		
			<b>Total Hacienda Pública/Patrimonio</b>	<b>545,828</b>	<b>396,249</b>
			<b>Total del Pasivo y Hacienda Pública/Patrimonio</b>	<b>742,957</b>	<b>528,143</b>

"Cuenta Pública del Estado de Oaxaca del Ejercicio Fiscal 2023".

INSTITUTO OAXAQUEÑO DEL EMPRENDEDOR Y DE LA COMPETITIVIDAD			
Balance Presupuestario - LDF			
Del 1 de enero al 31 de diciembre de 2023			
(PESOS)			
Concepto	Estimado/ Aprobado	Devengado	Recaudado/ Pagado
<b>A. Ingresos Totales (A = A1+A2+A3)</b>	<b>13,031,625</b>	<b>13,566,283</b>	<b>13,566,283</b>
A1. Ingresos de Libre Disposición	13,031,625	13,566,283	13,566,283
A2. Transferencias Federales Etiquetadas			
A3. Financiamiento Neto			
<b>B. Egresos Presupuestarios<sup>1</sup> (B = B1+B2)</b>	<b>13,031,625</b>	<b>13,566,283</b>	<b>13,513,213</b>
B1. Gasto No Etiquetado (sin incluir Amortización de la Deuda Pública)	13,031,625	13,566,283	13,513,213
B2. Gasto Etiquetado (sin incluir Amortización de la Deuda Pública)			
<b>C. Remanentes del Ejercicio Anterior (C = C1 + C2)</b>			
C1. Remanentes de Ingresos de Libre Disposición aplicados en el periodo			
C2. Remanentes de Transferencias Federales Etiquetadas aplicados en el periodo			
<b>I. Balance Presupuestario (I = A - B + C)</b>			<b>53,069</b>
<b>II. Balance Presupuestario sin Financiamiento Neto (II = I - A3)</b>			<b>53,069</b>
<b>III. Balance Presupuestario sin Financiamiento Neto y sin Remanentes del Ejercicio Anterior (III = II - C)</b>			<b>53,069</b>
Concepto	Aprobado	Devengado	Pagado
<b>E. Intereses, Comisiones y Gastos de la Deuda (E = E1+E2)</b>			
E1. Intereses, Comisiones y Gastos de la Deuda con Gasto No Etiquetado			
E2. Intereses, Comisiones y Gastos de la Deuda con Gasto Etiquetado			
<b>IV. Balance Primario (IV = III + E)</b>			<b>53,069</b>
Concepto	Estimado/ Aprobado	Devengado	Recaudado/ Pagado
<b>F. Financiamiento (F = F1 + F2)</b>			
F1. Financiamiento con Fuente de Pago de Ingresos de Libre Disposición			
F2. Financiamiento con Fuente de Pago de Transferencias Federales Etiquetadas			
<b>G. Amortización de la Deuda (G = G1 + G2)</b>			
G1. Amortización de la Deuda Pública con Gasto No Etiquetado			
G2. Amortización de la Deuda Pública con Gasto Etiquetado			
<b>A3. Financiamiento Neto (A3 = F - G)</b>			
Concepto	Estimado/ Aprobado	Devengado	Recaudado/ Pagado
A1. Ingresos de Libre Disposición	13,031,625	13,566,283	13,566,283
<b>A3.1 Financiamiento Neto con Fuente de Pago de Ingresos de Libre Disposición (A3.1 = F1 - G1)</b>			
F1. Financiamiento con fuente de pago de ingresos de Libre Disposición			
G1. Amortización de la Deuda Pública con Gasto No Etiquetado			
B1. Gasto No Etiquetado (sin incluir Amortización de la Deuda Pública)	13,031,625	13,566,283	13,566,283
C1. Remanentes de Ingresos de Libre Disposición aplicados en el periodo			
<b>V. Balance Presupuestario de Recursos Disponibles (V = A1 + A3.1 - B1 + C1)</b>			<b>53,069</b>
<b>VI. Balance Presupuestario de Recursos Disponibles sin Financiamiento Neto (VI = V - A3.1)</b>			<b>53,069</b>
Concepto	Estimado/ Aprobado	Devengado	Recaudado/
A2. Transferencias Federales Etiquetadas			
<b>A3.2 Financiamiento Neto con Fuente de Pago de Transferencias Federales Etiquetadas (A3.2 = F2 - G2)</b>			
F2. Financiamiento con Fuente de Pago de Transferencias Federales Etiquetadas			
G2. Amortización de la Deuda Pública con Gasto Etiquetado			
B2. Gasto Etiquetado (sin incluir Amortización de la Deuda Pública)			0
C2. Remanentes de Transferencias Federales Etiquetadas aplicados en el periodo			
<b>VII. Balance Presupuestario de Recursos Etiquetados (VII = A2 + A3.2 - B2 + C2)</b>			<b>0</b>
<b>VIII. Balance Presupuestario de Recursos Etiquetados sin Financiamiento Neto (VIII = VII - A3.2)</b>			<b>0</b>

"Cuenta Pública del Estado de Oaxaca del Ejercicio Fiscal 2023".

INSTITUTO OAXAQUEÑO DEL EMPRENDEDOR Y DE LA COMPETITIVIDAD						
Estado Analítico de Ingreso Detallado - LDF						
Del 1 de enero al 31 de diciembre de 2023						
(PESOS)						
Concepto	Ingreso					Diferencia
	Estimado	Ampliaciones/ (Reducciones)	Modificado	Devengado	Recaudado	
<b>Ingresos de Libre Disposición</b>						
A. Impuestos						
B. Cuotas y Aportaciones de Seguridad Social						
C. Contribuciones de Mejoras						
D. Derechos						
E. Productos						
F. Aprovechamientos						
G. Ingresos por Ventas de Bienes y Servicios						
H. Participaciones						
(H=h1+h2+h3+h4+h5+h6+h7+h8+h9+h10+h11)						
h1) Fondo General de Participaciones						
h2) Fondo de Fomento Municipal						
h3) Fondo de Fiscalización y Recaudación						
h4) Fondo de Compensación						
h5) Fondo de Extracción de Hidrocarburos						
h6) Impuesto Especial Sobre Producción y Servicios						
h7) 0.136% de la Recaudación Federal Participable						
h8) 3.17% Sobre Extracción de Petróleo						
h9) Gasolinas y Diésel						
h10) Fondo del Impuesto Sobre la Renta						
h11) Fondo de Estabilización de los Ingresos de las Entidades Federativas						
I. Incentivos Derivados de la Colaboración Fiscal (I=i1+i2+i3+i4+i5)						
i1) Tenencia o Uso de Vehículos						
i2) Fondo de Compensación ISAN						
i3) Impuesto Sobre Automóviles Nuevos						
i4) Fondo de Compensación de Repecos-Intermedios						
i5) Otros Incentivos Económicos						
J. Transferencias	13,031,625	1,505,958	14,537,583	13,566,283	13,566,283	534,658
K. Convenios						
k1) Otros Convenios y Subsidios						
L. Otros Ingresos de Libre Disposición (L=l1+l2)						
l1) Participaciones en Ingresos Locales						
l2) Otros Ingresos de Libre Disposición						
<b>I. Total de Ingresos de Libre Disposición (I=A+B+C+D+E+F+G+H+I+J+K+L)</b>	<b>13,031,625</b>	<b>1,505,958</b>	<b>14,537,583</b>	<b>13,566,283</b>	<b>13,566,283</b>	<b>534,658</b>
<b>Ingresos Excedentes de Ingresos de Libre Disposición</b>						
<b>Transferencias Federales Etiquetadas</b>						
A. Aportaciones (A=a1+a2+a3+a4+a5+a6+a7+a8)						
a1) Fondo de Aportaciones para la Nómina Educativa y Gasto Operativo						
a2) Fondo de Aportaciones para los Servicios de Salud						
a3) Fondo de Aportaciones para la Infraestructura Social						
a4) Fondo de Aportaciones para el Fortalecimiento de los Municipios y de las Demarcaciones Territoriales del Distrito Federal						
a5) Fondo de Aportaciones Múltiples						
a6) Fondo de Aportaciones para la Educación Tecnológica y de Adultos						
a7) Fondo de Aportaciones para la Seguridad Pública de los Estados y del Distrito Federal						
a8) Fondo de Aportaciones para el Fortalecimiento de las Entidades Federativas						
B. Convenios (B=b1+b2+b3+b4)						
b1) Convenios de Protección Social en Salud						
b2) Convenios de Descentralización						
b3) Convenios de Reasignación						
b4) Otros Convenios y Subsidios						
C. Fondos Distintos de Aportaciones (C=c1+c2)						
c1) Fondo para Entidades Federativas y Municipios Productores de Hidrocarburos						
c2) Fondo Minero						
D. Transferencias, Subsidios y Subvenciones, y Pensiones y Jubilaciones						
E. Otras Transferencias Federales Etiquetadas	0	0	0	0	0	0
<b>II. Total de Transferencias Federales Etiquetadas (II = A + B + C + D + E)</b>	<b>0</b>	<b>0</b>	<b>0</b>	<b>0</b>	<b>0</b>	<b>0</b>
<b>III. Ingresos Derivados de Financiamientos (III = A)</b>						
A. Ingresos Derivados de Financiamientos						
<b>IV. Total de Ingresos (IV = I + II + III)</b>	<b>13,031,625</b>	<b>1,505,958</b>	<b>14,537,583</b>	<b>13,566,283</b>	<b>13,566,283</b>	<b>534,658</b>
<b>Datos Informativos</b>						
1. Ingresos Derivados de Financiamientos con Fuente de Pago de Ingresos de Libre Disposición						
2. Ingresos Derivados de Financiamientos con Fuente de Pago de Transferencias Federales Etiquetadas						
<b>3. Ingresos Derivados de Financiamientos (3 = 1 + 2)</b>						

INSTITUTO OAXAQUEÑO DEL EMPRENDEDOR Y DE LA COMPETITIVIDAD							
Informe Analítico de la Deuda Pública y Otros Pasivos - LDF							
Del 1 de enero al 31 de diciembre de 2023							
(PESOS)							
Denominación de la Deuda Pública y Otros Pasivos	Saldo al 31 de diciembre de 2022	Disposiciones del Periodo (e)	Amortizaciones del Periodo (f)	Revaluaciones, Reclasificaciones y Otros Ajustes (g)	Saldo Final del Periodo (h) h=d+e-f+g	Pago de Intereses del Periodo (i)	Pago de Comisiones y demás costos asociados durante el Periodo (j)
<b>1. Deuda Pública (1=A+B)</b>							
A. Corto Plazo (A=a1+a2+a3)							
a1) Instituciones de Crédito							
a2) Títulos y Valores							
a3) Arrendamientos Financieros							
B. Largo Plazo (B=b1+b2+b3)							
b1) Instituciones de Crédito							
b2) Títulos y Valores							
b3) Arrendamientos Financieros							
<b>2. Otros Pasivos</b>	131,894				197,129		
<b>3. Total de la Deuda Pública y Otros Pasivos (3=1+2)</b>							
<b>4. Deuda Contingente <sup>1</sup> (Informativo)</b>							
A. Deuda Contingente 1							
B. Deuda Contingente 2							
C. Deuda Contingente XX							
<b>5. Valor de Instrumentos Bono Cupón Cero <sup>2</sup> (Informativo)</b>							
A. Instrumento Bono Cupón Cero 1							
B. Instrumento Bono Cupón Cero 2							
C. Instrumento Bono Cupón Cero XX							

<sup>1</sup> Se refiere a cualquier Financiamiento sin fuente o garantía de pago definida, que sea asumida de manera solidaria o subsidiaria por las Entidades Federativas con sus Municipios, organismos descentralizados y empresas de participación estatal mayoritaria y fideicomisos, locales o municipales, y por los Municipios con sus respectivos organismos descentralizados y empresas de participación municipal mayoritaria.

<sup>2</sup> Se refiere al valor del Bono Cupón Cero que respalda el pago de los créditos asociados al mismo (Activo).

Obligaciones a Corto Plazo (k)	Monto Contratado (l)	Plazo Pactado (m)	Tasa de Interés (n)	Comisiones y Costos Relacionados (o)	Tasa Efectiva (p)
<b>6. Obligaciones a Corto Plazo (Informativo)</b>					
A. Crédito 1					
B. Crédito 2					
C. Crédito XX					

“Cuenta Pública del Estado de Oaxaca del Ejercicio Fiscal 2023”.

INSTITUTO OAXAQUEÑO DEL EMPRENDEDOR Y DE LA COMPETITIVIDAD										
Informe Analítico de Obligaciones Diferentes de Financiamientos -LDF										
Del 1 de enero al 31 de diciembre de 2023										
(PESOS)										
Denominación de las Obligaciones Diferentes de Financiamiento (c)	Fecha del Contrato (d)	Fecha de inicio de operación del proyecto (e)	Fecha de vencimiento (f)	Monto de la inversión pactado (g)	Plazo pactado (h)	Monto promedio mensual del pago de la contraprestación (i)	Monto promedio mensual del pago de la contraprestación correspondiente al pago de inversión (j)	Monto pagado de la inversión al 31 de diciembre de 2023	Monto pagado de la inversión actualizado al 31 de diciembre de 2023	Saldo pendiente por pagar de la inversión al 31 de diciembre de 2023 (m = g - i)
<b>A. Asociaciones Público Privadas (APP's) (A=a+b+c+d)</b>										
a) APP 1										
b) APP 2										
c) APP 3										
d) APP XX										
<b>B. Otros Instrumentos (B=a+b+c+d)</b>										
a) Otro Instrumento 1										
b) Otro Instrumento 2										
c) Otro Instrumento 3										
d) Otro Instrumento XX										
<b>C. Total de Obligaciones Diferentes de Financiamiento (C=A+B)</b>										

No aplica



INSTITUTO OAXAQUEÑO DEL EMPRENDEDOR Y DE LA COMPETITIVIDAD						
Estado Analítico del Ejercicio del Presupuesto de Egresos Detallado - LDF						
Clasificación por Objeto del Gasto (Capítulo y Concepto)						
Del 1 de enero al 31 de diciembre de 2023						
(PESOS)						
Concepto	Egresos					Subejercicio
	Aprobado	Ampliaciones/ (Reducciones)	Modificado	Devengado	Pagado	
<b>I. Gasto No Etiquetado (I=A+B+C+D+E+F+G+H+I)</b>	<b>13,031,625</b>	<b>1,505,958</b>	<b>14,537,587</b>	<b>13,566,283</b>	<b>13,513,213</b>	<b>971,300</b>
<b>A. Servicios Personales (A=a1+a2+a3+a4+a5+a6+a7)</b>	0	0	0	0	0	0
a1) Remuneraciones al Personal de Carácter Permanente						
a2) Remuneraciones al Personal de Carácter Transitorio						
a3) Remuneraciones Adicionales y Especiales						
a4) Seguridad Social						
a5) Otras Prestaciones Sociales y Económicas						
a6) Previsiones						
a7) Pago de Estímulos a Servidores Públicos						
<b>B. Materiales y Suministros (B=b1+b2+b3+b4+b5+b6+b7+b8+b9)</b>	0	0	0	0	0	0
b1) Materiales de Administración, Emisión de Documentos y Artículos Oficiales						
b2) Alimentos y Utensilios						
b3) Materias Primas y Materiales de Producción y Comercialización						
b4) Materiales y Artículos de Construcción y de Reparación						
b5) Productos Químicos, Farmacéuticos y de Laboratorio						
b6) Combustibles, Lubricantes y Aditivos						
b7) Vestuario, Blancos, Prendas de Protección y Artículos Deportivos						
b8) Materiales y Suministros Para Seguridad						
b9) Herramientas, Refacciones y Accesorios Menores						
<b>C. Servicios Generales (C=c1+c2+c3+c4+c5+c6+c7+c8+c9)</b>	0	0	0	0	0	0
c1) Servicios Básicos						
c2) Servicios de Arrendamiento						
c3) Servicios Profesionales, Científicos, Técnicos y Otros Servicios						
c4) Servicios Financieros, Bancarios y Comerciales						
c5) Servicios de Instalación, Reparación, Mantenimiento y Conservación						
c6) Servicios de Comunicación Social y Publicidad						
c7) Servicios de Traslado y Viáticos						
c8) Servicios Oficiales						
c9) Otros Servicios Generales						
<b>D. Transferencias, Asignaciones, Subsidios y Otras Ayudas (D=d1+d2+d3+d4+d5+d6+d7+d8+d9)</b>	<b>13,031,625</b>	<b>385,079</b>	<b>13,416,704</b>	<b>13,416,704</b>	<b>13,363,635</b>	<b>0</b>
d1) Transferencias Internas y Asignaciones al Sector Público	13,031,625	-1,251,921	11,779,704	11,779,704	11,726,635	0
d2) Transferencias al Resto del Sector Público						
d3) Subsidios y Subvenciones						
d4) Ayudas Sociales	0	1,637,000	1,637,000	1,637,000	1,637,000	0
d5) Pensiones y Jubilaciones						
d6) Transferencias a Fideicomisos, Mandatos y Otros Análogos						
d7) Transferencias a la Seguridad Social						
d8) Donativos						
d9) Transferencias al Exterior						
<b>E. Bienes Muebles, Inmuebles e Intangibles (E=e1+e2+e3+e4+e5+e6+e7+e8+e9)</b>	<b>0</b>	<b>149,579</b>	<b>149,582</b>	<b>149,579</b>	<b>149,579</b>	<b>0</b>
e1) Mobiliario y Equipo de Administración	0	149,579	149,582	149,579	149,579	0
e2) Mobiliario y Equipo Educativo y Recreativo						
e3) Equipo e Instrumental Médico y de Laboratorio						
e4) Vehículos y Equipo de Transporte						
e5) Equipo de Defensa y Seguridad						
e6) Maquinaria, Otros Equipos y Herramientas						
e7) Activos Biológicos						
e8) Bienes Inmuebles						
e9) Activos Intangibles						
<b>F. Inversión Pública (F=f1+f2+f3)</b>	<b>0</b>	<b>971,300</b>	<b>971,300</b>	<b>0</b>	<b>0</b>	<b>971,300</b>
f1) Obra Pública en Bienes de Dominio Público						
f2) Obra Pública en Bienes Propios						
f3) Proyectos Productivos y Acciones de Fomento						
<b>G. Inversiones Financieras y Otras Provisiones (G=g1+g2+g3+g4+g5+g6+g7)</b>	<b>0</b>	<b>0</b>	<b>0</b>	<b>0</b>	<b>0</b>	<b>0</b>
g1) Inversiones Para el Fomento de Actividades Productivas						
g2) Acciones y Participaciones de Capital						
g3) Compra de Títulos y Valores						
g4) Concesión de Préstamos						
g5) Inversiones en Fideicomisos, Mandatos y Otros Análogos						
Fideicomiso de Desastres Naturales (Informativo)						
g6) Otras Inversiones Financieras						
g7) Provisiones para Contingencias y Otras Erogaciones Especiales						
<b>H. Participaciones y Aportaciones (H=h1+h2+h3)</b>	<b>0</b>	<b>0</b>	<b>0</b>	<b>0</b>	<b>0</b>	<b>0</b>
h1) Participaciones						
h2) Aportaciones						
h3) Convenios						
<b>I. Deuda Pública (I=i1+i2+i3+i4+i5+i6+i7)</b>	<b>0</b>	<b>0</b>	<b>0</b>	<b>0</b>	<b>0</b>	<b>0</b>
i1) Amortización de la Deuda Pública						
i2) Intereses de la Deuda Pública						
i3) Comisiones de la Deuda Pública						
i4) Gastos de la Deuda Pública						
i5) Costo por Coberturas						
i6) Apoyos Financieros						
i7) Adeudos de Ejercicios Fiscales Anteriores (ADEFAS)						

**INSTITUTO OAXAQUEÑO DEL EMPRENDEDOR Y DE LA COMPETITIVIDAD**  
Estado Analítico del Ejercicio del Presupuesto de Egresos Detallado - LDF  
Clasificación por Objeto del Gasto (Capítulo y Concepto)  
Del 1 de enero al 31 de diciembre de 2023  
(PESOS)

Concepto	Egresos					Subejercicio
	Aprobado	Ampliaciones/ (Reducciones)	Modificado	Devengado	Pagado	
<b>II. Gasto Etiquetado (II=A+B+C+D+E+F+G+H+I)</b>	<b>0</b>	<b>0</b>	<b>0</b>	<b>0</b>	<b>0</b>	<b>0</b>
A. Servicios Personales (A=a1+a2+a3+a4+a5+a6+a7)	0	0	0	0	0	0
a1) Remuneraciones al Personal de Carácter Permanente						
a2) Remuneraciones al Personal de Carácter Transitorio						
a3) Remuneraciones Adicionales y Especiales						
a4) Seguridad Social						
a5) Otras Prestaciones Sociales y Económicas						
a6) Previsiones						
a7) Pago de Estímulos a Servidores Públicos						
B. Materiales y Suministros (B=b1+b2+b3+b4+b5+b6+b7+b8+b9)	0	0	0	0	0	0
b1) Materiales de Administración, Emisión de Documentos y Artículos Oficiales						
b2) Alimentos y Utensilios						
b3) Materias Primas y Materiales de Producción y Comercialización						
b4) Materiales y Artículos de Construcción y de Reparación						
b5) Productos Químicos, Farmacéuticos y de Laboratorio						
b6) Combustibles, Lubricantes y Aditivos						
b7) Vestuario, Blancos, Prendas de Protección y Artículos Deportivos						
b8) Materiales y Suministros Para Seguridad						
b9) Herramientas, Refacciones y Accesorios Menores						
C. Servicios Generales (C=c1+c2+c3+c4+c5+c6+c7+c8+c9)	0	0	0	0	0	0
c1) Servicios Básicos						
c2) Servicios de Arrendamiento						
c3) Servicios Profesionales, Científicos, Técnicos y Otros Servicios						
c4) Servicios Financieros, Bancarios y Comerciales						
c5) Servicios de Instalación, Reparación, Mantenimiento y Conservación						
c6) Servicios de Comunicación Social y Publicidad						
c7) Servicios de Traslado y Viáticos						
c8) Servicios Oficiales						
c9) Otros Servicios Generales						
D. Transferencias, Asignaciones, Subsidios y Otras Ayudas (D=d1+d2+d3+d4+d5+d6+d7+d8+d9)	0	0	0	0	0	0
d1) Transferencias Internas y Asignaciones al Sector Público						
d2) Transferencias al Resto del Sector Público						
d3) Subsidios y Subvenciones						
d4) Ayudas Sociales						
d5) Pensiones y Jubilaciones						
d6) Transferencias a Fideicomisos, Mandatos y Otros Análogos						
d7) Transferencias a la Seguridad Social						
d8) Donativos						
d9) Transferencias al Exterior						
E. Bienes Muebles, Inmuebles e Intangibles (E=e1+e2+e3+e4+e5+e6+e7+e8+e9)	0	0	0	0	0	0
e1) Mobiliario y Equipo de Administración						
e2) Mobiliario y Equipo Educativo y Recreativo						
e3) Equipo e Instrumental Médico y de Laboratorio						
e4) Vehículos y Equipo de Transporte						
e5) Equipo de Defensa y Seguridad						
e6) Maquinaria, Otros Equipos y Herramientas						
e7) Activos Biológicos						
e8) Bienes Inmuebles						
e9) Activos Intangibles						
F. Inversión Pública (F=f1+f2+f3)	0	0	0	0	0	0
f1) Obra Pública en Bienes de Dominio Público						
f2) Obra Pública en Bienes Propios						
f3) Proyectos Productivos y Acciones de Fomento						
G. Inversiones Financieras y Otras Provisiones (G=g1+g2+g3+g4+g5+g6+g7)	0	0	0	0	0	0
g1) Inversiones Para el Fomento de Actividades Productivas						
g2) Acciones y Participaciones de Capital						
g3) Compra de Títulos y Valores						
g4) Concesión de Préstamos						
g5) Inversiones en Fideicomisos, Mandatos y Otros Análogos						
Fideicomiso de Desastres Naturales (Informativo)						
g6) Otras Inversiones Financieras						
g7) Provisiones para Contingencias y Otras Erogaciones Especiales						
H. Participaciones y Aportaciones (H=h1+h2+h3)	0	0	0	0	0	0
h1) Participaciones						
h2) Aportaciones						
h3) Convenios						
I. Deuda Pública (I=i1+i2+i3+i4+i5+i6+i7)	0	0	0	0	0	0
i1) Amortización de la Deuda Pública						
i2) Intereses de la Deuda Pública						
i3) Comisiones de la Deuda Pública						
i4) Gastos de la Deuda Pública						
i5) Costo por Coberturas						
i6) Apoyos Financieros						
i7) Adeudos de Ejercicios Fiscales Anteriores (ADEFAS)						
<b>III. Total de Egresos (III = I + II)</b>	<b>13,031,625</b>	<b>1,505,988</b>	<b>14,537,587</b>	<b>13,566,283</b>	<b>13,513,213</b>	<b>971,300</b>

INSTITUTO OAXAQUEÑO DEL EMPRENDEDOR Y DE LA COMPETITIVIDAD  
Estado Analítico del Ejercicio del Presupuesto de Egresos Detallado - LDF  
Clasificación Administrativa  
Del 1 de enero al 31 de diciembre de 2023  
(PESOS)

Concepto	Egresos					Subejercicio
	Aprobado	Ampliaciones/ (Reducciones)	Modificado	Devengado	Pagado	
<b>I. Gasto No Etiquetado</b>	<b>13,031,625</b>	<b>1,505,958</b>	<b>14,537,583</b>	<b>13,566,283</b>	<b>13,513,213</b>	<b>971,300</b>
INSTITUTO OAXAQUEÑO DEL EMPRENDEDOR Y DE LA COMPETITIVIDAD	13,031,625	1,505,958	14,537,583	13,566,283	13,513,213	971,300
<b>II. Gasto Etiquetado</b>	<b>0</b>	<b>0</b>	<b>0</b>	<b>0</b>	<b>0</b>	<b>0</b>
INSTITUTO OAXAQUEÑO DEL EMPRENDEDOR Y DE LA COMPETITIVIDAD	0	0	0	0	0	0
<b>III. Total de Egresos</b>	<b>13,031,625</b>	<b>1,505,958</b>	<b>14,537,583</b>	<b>13,566,283</b>	<b>13,513,213</b>	<b>971,300</b>

"Cuenta Pública del Estado de Oaxaca del Ejercicio Fiscal 2023".



INSTITUTO OAXAQUEÑO DEL EMPRENDEDOR Y DE LA COMPETITIVIDAD  
Estado Analítico del Ejercicio del Presupuesto de Egresos Detallado - LDF  
Clasificación Funcional (Finalidad y Función)  
Del 1 de enero al 31 de diciembre de 2023  
(PESOS)

Concepto	Egresos					Subejercicio
	Aprobado	Ampliaciones/ (Reducciones)	Modificado	Devengado	Pagado	
<b>I. Gasto No Etiquetado (I=A+B+C+D)</b>	<b>13,031,625</b>	<b>1,505,958</b>	<b>14,537,583</b>	<b>13,566,283</b>	<b>13,513,213</b>	<b>971,300</b>
<b>A. Gobierno (A=a1+a2+a3+a4+a5+a6+a7+a8)</b>	<b>0</b>	<b>0</b>	<b>0</b>	<b>0</b>	<b>0</b>	<b>0</b>
a1) Legislación						
a2) Justicia						
a3) Coordinación de la Política de Gobierno						
a4) Relaciones Exteriores						
a5) Asuntos Financieros y Hacendarios						
a6) Seguridad Nacional						
a7) Asuntos de Orden Público y de Seguridad Interior						
a8) Otros Servicios Generales						
<b>B. Desarrollo Social (B=b1+b2+b3+b4+b5+b6+b7)</b>	<b>0</b>	<b>0</b>	<b>0</b>	<b>0</b>	<b>0</b>	<b>0</b>
b1) Protección Ambiental						
b2) Vivienda y Servicios a la Comunidad						
b3) Salud						
b4) Recreación, Cultura y Otras Manifestaciones Sociales						
b5) Educación						
b6) Protección Social						
b7) Otros Asuntos Sociales						
<b>C. Desarrollo Económico (C=c1+c2+c3+c4+c5+c6+c7+c8+c9)</b>	<b>13,031,625</b>	<b>1,505,958</b>	<b>14,537,583</b>	<b>13,566,283</b>	<b>13,513,213</b>	<b>971,300</b>
c1) Asuntos Económicos, Comerciales y Laborales en General	13,031,625	1,505,958	14,537,583	13,566,283	13,513,213	971,300
c2) Agropecuaria, Silvicultura, Pesca y Caza						
c3) Combustibles y Energía						
c4) Minería, Manufacturas y Construcción						
c5) Transporte						
c6) Comunicaciones						
c7) Turismo						
c8) Ciencia, Tecnología e Innovación						
c9) Otras Industrias y Otros Asuntos Económicos						
<b>D. Otras No Clasificadas en Funciones Anteriores (D=d1+d2+d3+d4)</b>	<b>0</b>	<b>0</b>	<b>0</b>	<b>0</b>	<b>0</b>	<b>0</b>
d1) Transacciones de la Deuda Pública / Costo Financiero de la Deuda						
d2) Transferencias, Participaciones y Aportaciones Entre Diferentes Niveles y Órdenes de Gobierno						
d3) Saneamiento del Sistema Financiero						
d4) Adeudos de Ejercicios Fiscales Anteriores						
<b>II: Gasto Etiquetado (II=A+B+C+D)</b>	<b>0</b>	<b>0</b>	<b>0</b>	<b>0</b>	<b>0</b>	<b>0</b>
<b>A. Gobierno (A=a1+a2+a3+a4+a5+a6+a7+a8)</b>	<b>0</b>	<b>0</b>	<b>0</b>	<b>0</b>	<b>0</b>	<b>0</b>
a1) Legislación						
a2) Justicia						
a3) Coordinación de la Política de Gobierno						
a4) Relaciones Exteriores						
a5) Asuntos Financieros y Hacendarios						
a6) Seguridad Nacional						
a7) Asuntos de Orden Público y de Seguridad Interior						
a8) Otros Servicios Generales						
<b>B. Desarrollo Social (B=b1+b2+b3+b4+b5+b6+b7)</b>	<b>0</b>	<b>0</b>	<b>0</b>	<b>0</b>	<b>0</b>	<b>0</b>
b1) Protección Ambiental						
b2) Vivienda y Servicios a la Comunidad						
b3) Salud						
b4) Recreación, Cultura y Otras Manifestaciones Sociales						
b5) Educación						
b6) Protección Social						
b7) Otros Asuntos Sociales						
<b>C. Desarrollo Económico (C=c1+c2+c3+c4+c5+c6+c7+c8+c9)</b>	<b>0</b>	<b>0</b>	<b>0</b>	<b>0</b>	<b>0</b>	<b>0</b>
c1) Asuntos Económicos, Comerciales y Laborales en General						
c2) Agropecuaria, Silvicultura, Pesca y Caza						
c3) Combustibles y Energía						
c4) Minería, Manufacturas y Construcción						
c5) Transporte						
c6) Comunicaciones						
c7) Turismo						
c8) Ciencia, Tecnología e Innovación						
c9) Otras Industrias y Otros Asuntos Económicos						
<b>D. Otras No Clasificadas en Funciones Anteriores (D=d1+d2+d3+d4)</b>	<b>0</b>	<b>0</b>	<b>0</b>	<b>0</b>	<b>0</b>	<b>0</b>
d1) Transacciones de la Deuda Pública / Costo Financiero de la Deuda						
d2) Transferencias, Participaciones y Aportaciones Entre Diferentes Niveles y Órdenes de Gobierno						
d3) Saneamiento del Sistema Financiero						
d4) Adeudos de Ejercicios Fiscales Anteriores						
<b>III. Total de Egresos (III = I + II)</b>	<b>13,031,625</b>	<b>1,505,958</b>	<b>14,537,583</b>	<b>13,566,283</b>	<b>13,513,213</b>	<b>971,300</b>



INSTITUTO OAXAQUEÑO DEL EMPRENDEDOR Y DE LA COMPETITIVIDAD						
Estado Analítico del Ejercicio del Presupuesto de Egresos Detallado - LDF						
Clasificación de Servicios Personales por Categoría						
Del 1 de enero al 31 de diciembre de 2023						
(PESOS)						
Concepto	Egresos					Subejercicio
	Aprobado	Ampliaciones/ (Reducciones)	Modificado	Devengado	Pagado	
<b>I. Gasto No Etiquetado (I=A+B+C+D+E+F)</b>	<b>7,937,588</b>	<b>-814,949</b>	<b>7,122,639</b>	<b>7,122,639</b>	<b>7,122,639</b>	<b>0</b>
A. Personal Administrativo	7,937,588	-814,949	7,122,639	7,122,639	7,122,639	0
B. Magisterio						
C. Servicios de Salud (C=c1+c2)	0	0	0	0	0	0
c1) Personal Administrativo						
c2) Personal Médico, paramédico y afin						
D. Seguridad Pública						
E. Gastos asociados a la implementación de nuevas leyes federales o reformas a las mismas (E=e1+e2)	0	0	0	0	0	0
e1) Nombre del Programa o Ley 1						
e2) Nombre del Programa o Ley 2						
F. Sentencias laborales definitivas						
<b>II. Gasto Etiquetado (I=A+B+C+D+E+F)</b>	<b>0</b>	<b>0</b>	<b>0</b>	<b>0</b>	<b>0</b>	<b>0</b>
A. Personal Administrativo						
B. Magisterio						
C. Servicios de Salud (C=c1+c2)	0	0	0	0	0	0
c1) Personal Administrativo						
c2) Personal Médico, paramédico y afin						
D. Seguridad Pública						
E. Gastos asociados a la implementación de nuevas leyes federales o reformas a las mismas (E=e1+e2)	0	0	0	0	0	0
e1) Nombre del Programa o Ley 1						
e2) Nombre del Programa o Ley 2						
F. Sentencias laborales definitivas						
<b>III. Total de Gasto en Servicios Personales (III = I + II)</b>	<b>7,937,588</b>	<b>-814,949</b>	<b>7,122,639</b>	<b>7,122,639</b>	<b>7,122,639</b>	<b>0</b>

"Cuenta Pública del Estado de Oaxaca del Ejercicio Fiscal 2023".

INSTITUTO OAXAQUEÑO DEL EMPRENDEDOR Y DE LA COMPETITIVIDAD Informe sobre Estudios Actuariales - LDF					
	Pensiones y jubilaciones	Salud	Riesgos de trabajo	Invalidez y vida	Otras prestaciones sociales
<p><b>Tipo de Sistema</b> Prestación laboral o Fondo general para trabajadores del estado o municipio Beneficio definido, Contribución definida o Mixto</p> <p><b>Población afiliada</b> Activos Edad máxima Edad mínima Edad promedio Pensionados y Jubilados Edad máxima Edad mínima Edad promedio Beneficiarios Promedio de años de servicio (trabajadores activos) Aportación individual al plan de pensión como % del salario Aportación del ente público al plan de pensión como % del salario Crecimiento esperado de los pensionados y jubilados (como %) Crecimiento esperado de los activos (como %) Edad de Jubilación o Pensión Esperanza de vida</p> <p><b>Ingresos del Fondo</b> Ingresos Anuales al Fondo de Pensiones</p> <p><b>Nómina anual</b> Activos Pensionados y Jubilados Beneficiarios de Pensionados y Jubilados</p> <p><b>Monto mensual por pensión</b> Máximo Mínimo Promedio</p> <p><b>Monto de la reserva</b></p> <p><b>Valor presente de las obligaciones</b> Pensiones y Jubilaciones (curso de pago) Generación actual Generaciones futuras</p> <p><b>Valor presente de las contribuciones asociadas a los sueldos fijos (contribución X%)</b> Generación actual Generaciones futuras</p> <p><b>Valor presente de aportaciones futuras</b> Generación actual Generaciones futuras Otros Ingresos</p> <p><b>Déficit/superávit actuarial</b> Generación actual Generaciones futuras</p> <p><b>Periodo de suficiencia</b> Año de descapitalización Tasa de rendimiento</p> <p><b>Estudio actuarial</b> Año de elaboración del estudio actuarial Empresa que elaboró el estudio actuarial</p>					



GOBIERNO DEL ESTADO  
DE OAXACA

# **INSTITUTO DE LA FUNCIÓN REGISTRAL DEL ESTADO DE OAXACA**

**(Entidades Paraestatales y Fideicomisos No Empresariales y No Financieros)**



GOBIERNO DEL ESTADO  
DE OAXACA



## RESULTADOS GENERALES

DEL 01 DE ENERO AL 31 DE DICIEMBRE DEL 2023

(PESOS)

Se recibieron y precalificaron treinta y nueve mil doscientos ochenta y tres trámites de inscripción, cinco mil trescientos cuarenta y ocho de cancelación, seis mil novecientos ochenta y tres certificados de libertad de gravamen, cinco mil cuatrocientos setenta y dos certificados de propiedad, en el área de oficialía de partes, de igual forma se emitieron líneas de pago por concepto de derechos por los servicios prestados, así también se calificaron seis mil doscientos treinta y tres trámites ingresados mediante folio en el Sistema Informático Registral en el área de calificación, para concluir con la elaboración de constancias de registro realizada por los Registradores de seis mil setecientos cincuenta y ocho trámites ingresados mediante el Sistema Informático Registral, coordinando desde la recepción hasta su entrega en ventanilla de la oficialía de partes, teniendo un avance considerable en el tiempo de entrega de dichos trámites.

Así también, se realizaron doce mil trescientos cuarenta y nueve búsquedas de disposición testamentaria, de propiedad, de personas y de bienes inmuebles, por lo que se elaboraron oficios de respuesta a los diferentes juzgados, tribunales, dependencias y particulares que solicitaron información. De igual forma se atendieron a tres mil ciento sesenta y siete usuarios para dar información registral, checar el estatus de sus trámites, aclarar sus dudas y recibir sus quejas y sugerencias.

En relación a las 26 registradurías foráneas a cargo del Instituto de la Función Registral del Estado de Oaxaca, se realizaron un total de diecisiete mil ochocientos setenta y cuatro trámites de inscripción, expedición de certificados y consultas. Se elaboró un oficio de rechazo, respecto de negación de trámite, así mismo se resolvieron cuatro recursos de inconformidad en contra de la calificación registral conforme al procedimiento que marca la Ley por la que se crea el Instituto de la Función Registral del Estado de Oaxaca.





GOBIERNO DEL ESTADO  
DE OAXACA



El área jurídica de este instituto brindó atención a cuatrocientos treinta y dos usuarios que solicitaban asesoría legal, se ingresaron ciento cuarenta trámites a la base de datos registrales del Sistema Informático Registral (S.I.R) Para su atención y solventación consistentes en; validación de firma, rectificación de medidas, nombre y datos en general, formación de apéndice, cancelación de gravámenes y anotaciones marginales, mismos del cual se han resuelto un 63.7% a la fecha.

En materia de amparo se atendió seis expedientes incidental y diez principales, del Director General y Jefe del Departamento como autoridad responsable dentro del juicio, en materia administrativa, se atendió dos requerimientos de dicha autoridad y dos cumplimientos a sentencia. en materia civil se contestaron: siete demandas en la vía de Juicio sumario y doce demandas en la vía de juicio ordinario y por último se rindieron diecisiete informes de búsqueda solicitada por la autoridad jurisdiccional.

El departamento de registro de comercio del Instituto de la Función Registral del Estado de Oaxaca realizo dosmil y cincuenta y dos servicios de búsqueda de sociedades mercantiles, así como actos registradles de inscripción de personas físicas y morales.

Gobierno del Estado de Oaxaca  
 UR: 558 - INSTITUTO DE LA FUNCIÓN REGISTRAL DEL ESTADO DE OAXACA  
 Estado de Actividades  
 Del 1° de enero al 31 de diciembre de 2023 y 2022  
 (Pesos)



CONCEPTO	2023	2022
<b>INGRESOS Y OTROS BENEFICIOS</b>		
<b>INGRESOS DE GESTIÓN</b>	0	0
IMPUESTOS	0	0
CUOTAS Y APORTACIONES DE SEGURIDAD SOCIAL	0	0
CONTRIBUCIONES DE MEJORAS	0	0
DERECHOS	0	0
PRODUCTOS	0	0
APROVECHAMIENTOS	0	0
INGRESOS POR VENTA DE BIENES Y PRESTACION DE SERVICIOS	0	0
PARTICIPACIONES, APORTACIONES, CONVENIOS, INCENTIVOS DERIVADOS DE LA COLABORACION FIS	25,955,341	19,592,344
CAL, FONDOS DISTINTOS DE APORTACIONES, TRANSFERENCIAS, ASIGNACIONES, SUBSIDIOS Y SUBV	0	0
PARTICIPACIONES, APORTACIONES, CONVENIOS, INCENTIVOS DERIVADOS DE LA COLABORACION FIS	0	0
CAL Y FONDOS DISTINTOS DE APORTACIONES	0	0
TRANSFERENCIAS, ASIGNACIONES, SUBSIDIOS Y SUBVENCIONES, Y PENSIONES Y JUBILACIONES	25,955,341	19,592,344
<b>OTROS INGRESOS Y BENEFICIOS</b>	0	0
INGRESOS FINANCIEROS	0	0
INCREMENTO POR VARIACIÓN DE INVENTARIOS	0	0
DISMINUCIÓN DEL EXCESO DE ESTIMACIONES POR PÉRDIDA O DETERIORO U OBSOLESCENCIA	0	0
DISMINUCIÓN DEL EXCESO DE PROVISIONES	0	0
OTROS INGRESOS Y BENEFICIOS VARIOS	0	0
<b>TOTAL DE INGRESOS Y OTROS BENEFICIOS</b>	<b>25,955,341</b>	<b>19,592,344</b>
<b>GASTOS Y OTRAS PÉRDIDAS</b>		
<b>GASTOS DE FUNCIONAMIENTO</b>	0	0
SERVICIOS PERSONALES	0	0
MATERIALES Y SUMINISTROS	0	0
SERVICIOS GENERALES	0	0
TRANSFERENCIAS, ASIGNACIONES, SUBSIDIOS Y OTRAS AYUDAS	25,955,341	19,592,344
TRANSFERENCIAS INTERNAS Y ASIGNACIONES AL SECTOR PÚBLICO	25,955,341	19,592,344
TRANSFERENCIAS AL RESTO DEL SECTOR PÚBLICO	0	0
SUBSIDIOS Y SUBVENCIONES	0	0
AYUDAS SOCIALES	0	0
PENSIONES Y JUBILACIONES	0	0
TRANSFERENCIAS A FIDEICOMISOS, MANDATOS Y CONTRATOS ANÁLOGOS	0	0
TRANSFERENCIAS A LA SEGURIDAD SOCIAL	0	0
DONATIVOS	0	0
TRANSFERENCIAS AL EXTERIOR	0	0
<b>PARTICIPACIONES Y APORTACIONES</b>	0	0
PARTICIPACIONES	0	0
APORTACIONES	0	0
CONVENIOS	0	0
<b>INTERESES, COMISIONES Y OTROS GASTOS DE LA DEUDA PÚBLICA</b>	0	0
INTERESES DE LA DEUDA PÚBLICA	0	0
COMISIONES DE LA DEUDA PÚBLICA	0	0
GASTOS DE LA DEUDA PÚBLICA	0	0
COSTO POR COBERTURAS	0	0
APOYOS FINANCIEROS	0	0
<b>OTROS GASTOS Y PÉRDIDAS EXTRAORDINARIAS</b>	<b>4,576,467</b>	<b>494,633</b>
ESTIMACIONES, DEPRECIACIONES, DETERIOROS, OBSOLESCENCIA Y AMORTIZACIONES	4,576,467	494,633
PROVISIONES	0	0
DISMINUCION DE INVENTARIOS	0	0
AUMENTO POR INSUFICIENCIA DE ESTIMACIONES POR PÉRDIDA O DETERIORO U OBSOLESCENCIA	0	0
AUMENTO POR INSUFICIENCIA DE PROVISIONES	0	0
OTROS GASTOS	0	0
<b>INVERSIÓN PÚBLICA</b>	0	0
INVERSIÓN PÚBLICA NO CAPITALIZABLE	0	0
<b>TOTAL DE GASTOS Y OTRAS PERDIDAS</b>	<b>30,531,808</b>	<b>20,086,976</b>
<b>DESAHORRO NETO DEL EJERCICIO</b>	<b>-4,576,467</b>	<b>-494,633</b>

Bajo protesta de decir verdad declaramos que los estados financieros y sus Notas son razonablemente correctos y responsabilidad del emisor.



JEFE DEL DEPARTAMENTO ADMINISTRATIVO  
 LIC. LORENA MIRNA SORIANO HERNANDEZ

Página 1/1



DIRECTOR GENERAL  
 LIC. GIOVANNI RIANOS SAGUIAN

Gobierno del Estado de Oaxaca  
 UR: 558 - INSTITUTO DE LA FUNCIÓN REGISTRAL DEL ESTADO DE OAXACA  
 Estado de Situación Financiera  
 Al 31 de diciembre de 2023 y 2022  
 (Pesos)



CONCEPTO	2023	2022	CONCEPTO	2023	2022
<b>ACTIVO</b>			<b>PASIVO</b>		
<b>ACTIVO CIRCULANTE</b>			<b>PASIVO CIRCULANTE</b>		
EFFECTIVO Y EQUIVALENTES	85,577	142,710	CUENTAS POR PAGAR A CORTO PLAZO	617,861	818,657
DERECHOS A RECIBIR EFECTIVO O EQUIVALENTES	532,916	676,580	DOCUMENTOS POR PAGAR A CORTO PLAZO	0	0
DERECHOS A RECIBIR BIENES O SERVICIOS	0	0	PORCIÓN A CORTO PLAZO DE LA DEUDA PÚBLICA A LARGO PLAZO	0	0
INVENTARIOS	0	0	TÍTULOS Y VALORES A CORTO PLAZO	0	0
ALMACENES	0	0	PASIVOS DIFERIDOS A CORTO PLAZO	0	0
ESTIMACIÓN POR PÉRDIDA O DETERIORO DE ACTIVOS CIRCULANTES	0	0	FONDOS Y BIENES DE TERCEROS EN GARANTÍA Y/O ADMINISTRACIÓN A CORTO PLAZO	0	0
OTROS ACTIVOS CIRCULANTES	0	0	PROVISIONES A CORTO PLAZO	0	0
<b>Total de ACTIVO CIRCULANTE</b>	<b>618,493</b>	<b>819,290</b>	OTROS PASIVOS A CORTO PLAZO	0	0
<b>ACTIVO NO CIRCULANTE</b>			<b>Total de PASIVO CIRCULANTE</b>	<b>617,861</b>	<b>818,657</b>
INVERSIONES FINANCIERAS A LARGO PLAZO	0	0	<b>PASIVO NO CIRCULANTE</b>		
DERECHOS A RECIBIR EFECTIVO O EQUIVALENTES A LARGO PLAZO	0	0	CUENTAS POR PAGAR A LARGO PLAZO	0	0
BIENES INMUEBLES, INFRAESTRUCTURA Y CONSTRUCCIONES EN PROCESO	0	0	DOCUMENTOS POR PAGAR A LARGO PLAZO	0	0
BIENES MUEBLES	29,605,666	34,182,132	DEUDA PÚBLICA A LARGO PLAZO	0	0
ACTIVOS INTANGIBLES	2,016,080	2,016,080	PASIVOS DIFERIDOS A LARGO PLAZO	0	0
DEPRECIACIÓN, DETERIORO Y ARMORTIZACIÓN ACUMULADA DE BIENES	-781,085	-25,431,401	FONDOS Y BIENES DE TERCEROS EN GARANTÍA Y/O ADMINISTRACIÓN A LARGO PLAZO	0	0
ACTIVOS DIFERIDOS	0	0	PROVISIONES A LARGO PLAZO	0	0
ESTIMACIÓN POR PÉRDIDA O DETERIORO DE ACTIVOS NO CIRCULANTES	0	0	<b>Total de PASIVO NO CIRCULANTE</b>	<b>0</b>	<b>0</b>
OTROS ACTIVOS NO CIRCULANTES	0	0	<b>TOTAL PASIVO</b>	<b>617,861</b>	<b>818,657</b>
<b>Total de ACTIVO NO CIRCULANTE</b>	<b>30,840,661</b>	<b>10,766,812</b>	HACIENDA PÚBLICA/PATRIMONIO		
<b>TOTAL DE ACTIVOS</b>	<b>31,459,154</b>	<b>11,586,101</b>	HACIENDA PÚBLICA/PATRIMONIO CONTRIBUIDO		
			APORTACIONES	0	0
			DONACIONES DE CAPITAL	0	0
			ACTUALIZACIÓN DE LA HACIENDA PÚBLICA/ PATRIMONIO	500,104	500,104
			<b>Total de HACIENDA PÚBLICA/PATRIMONIO CONTRIBUIDO</b>	<b>500,104</b>	<b>500,104</b>
			HACIENDA PÚBLICA/PATRIMONIO GENERADO		
			RESULTADOS DE EJERCICIO (AHORRO/ DESAHORRO)	-4,576,467	-4,94,633
			RESULTADOS DE EJERCICIOS ANTERIORES	34,898,558	10,742,875
			REVALÚOS	0	0
			RESERVAS	0	0
			RECTIFICACIONES DE RESULTADOS DE EJERCICIOS ANTERIORES	19,097	19,097
			<b>Total de HACIENDA PÚBLICA/PATRIMONIO GENERADO</b>	<b>30,341,189</b>	<b>10,267,340</b>
			EXCESO O INSUFICIENCIA EN LA ACTUALIZACIÓN DE LA HACIENDA PÚBLICA/PATRIMONIO		
			RESULTADO POR POSICIÓN MONETARIA	0	0
			RESULTADO POR TENENCIA DE ACTIVOS NO MONETARIOS	0	0
			<b>TOTAL DE HACIENDA PÚBLICA/PATRIMONIO</b>	<b>30,841,293</b>	<b>10,767,444</b>
			<b>TOTAL DE HACIENDA PÚBLICA/PATRIMONIO</b>	<b>30,841,293</b>	<b>10,767,444</b>
			<b>Total de Pasivo y Patrimonio/Hacienda Pública</b>	<b>31,459,154</b>	<b>11,586,101</b>

Bajo protesta de decir verdad declaramos que los estados financieros y sus Notas son razonablemente correctos y responsabilidad del emisor.



DEPARTAMENTO ADMINISTRATIVO  
 INSTITUTO DE LA FUNCIÓN REGISTRAL DEL ESTADO DE OAXACA

2023 - 2022

JEFE DEL DEPARTAMENTO ADMINISTRATIVO  
 LIC. LORENA MIRNA SOBRIANO HERNÁNDEZ

Página 1/1



DIRECCIÓN GENERAL  
 LIC. GIOVANNI RIANOS SAGUILAN

INSTITUTO DE LA FUNCIÓN REGISTRAL DEL ESTADO DE OAXACA

Gobierno del Estado de Oaxaca  
 UR: 558 - INSTITUTO DE LA FUNCIÓN REGISTRAL DEL ESTADO DE OAXACA  
 Estado de Variación de la Hacienda Pública  
 Del 1° de enero al 31 de diciembre de 2023 y 2022  
 (Pesos)



Concepto	Hacienda Pública/ Patrimonio			Exceso o Insuficiencia en la Actualización de la Hacienda Pública/Patrimonio	Total
	Contribuido	Generado			
		Ejerc. Ant.	Del Ejercicio		
<b>Rectificaciones de Resultados de Ejercicios Anteriores</b>	<b>0</b>	<b>19,097</b>	<b>0</b>	<b>0</b>	<b>19,097</b>
CAMBIOS EN POLÍTICAS CONTABLES	0	0	0	0	0
CAMBIOS POR ERRORES CONTABLES	0	19,097	0	0	19,097
<b>Patrimonio Neto Inicial Ajustado del Ejercicio</b>	<b>500,104</b>	<b>0</b>	<b>0</b>	<b>0</b>	<b>500,104</b>
APORTACIONES	0	0	0	0	0
DONACIONES DE CAPITAL	0	0	0	0	0
ACTUALIZACIONES DEL PATRIMONIO	500,104	0	0	0	500,104
<b>Variaciones de la Hacienda Pública / Patrimonio Neto del Ejercicio</b>	<b>0</b>	<b>0</b>	<b>10,742,875</b>	<b>0</b>	<b>10,742,875</b>
RESULTADOS DEL EJERCICIO (AHORRO/ DESAHORRO)	0	0	0	0	0
RESULTADOS DE EJERCICIOS ANTERIORES	0	0	10,742,875	0	10,742,875
REVALÚOS	0	0	0	19,097	0
RESERVAS	0	0	0	0	0
<b>Hacienda Pública / Patrimonio Neto Final del Ejercicio 2022</b>	<b>500,104</b>	<b>19,097</b>	<b>10,742,875</b>	<b>0</b>	<b>11,262,077</b>
<b>Cambios en la Hacienda Pública / Patrimonio Neto del Ejercicio 2023</b>	<b>500,104</b>	<b>0</b>	<b>0</b>	<b>0</b>	<b>500,104</b>
APORTACIONES	0	0	0	0	0
DONACIONES DE CAPITAL	0	0	0	0	0
ACTUALIZACIONES DEL PATRIMONIO	500,104	0	0	0	500,104
<b>Variaciones de la Hacienda Pública / Patrimonio Neto del Ejercicio</b>	<b>0</b>	<b>0</b>	<b>34,898,558</b>	<b>19,097</b>	<b>34,917,656</b>
REVALÚOS	0	0	0	19,097	19,097
RESULTADOS DEL EJERCICIO (AHORRO/ DESAHORRO)	0	0	0	0	0



Gobierno del Estado de Oaxaca  
 UR: 558 - INSTITUTO DE LA FUNCIÓN REGISTRAL DEL ESTADO DE OAXACA  
 Estado de Variación de la Hacienda Pública  
 Del 1° de enero al 31 de diciembre de 2023 y 2022  
 (Pesos)



Concepto	Hacienda Pública/ Patrimonio			Exceso o Insuficiencia en la Actualización de la Hacienda Pública/Patrimonio	Total
	Contribuido	Generado			
		Ejerc. Ant.	Del Ejercicio		
RESULTADOS DE EJERCICIOS ANTERIORES	0	0	34,898,558	0	34,898,558
RESERVAS	0	0	0	0	0
Saldo Neto en la Hacienda Pública / Patrimonio 2023	500,104	0	34,898,558	19,097	35,417,760



Bajo protesta de decir verdad declaramos que los estados financieros y sus Notas son razonablemente correctos y responsabilidad del emisor.

**JEFE DEL DEPARTAMENTO ADMINISTRATIVO**  
 DEPARTAMENTO ADMINISTRATIVO  
 LIC. LORENA MIRNA SORIANO HERNÁNDEZ  
 INSTITUTO DE LA FUNCIÓN REGISTRAL DEL ESTADO DE OAXACA  
 2022 - 2023



**DIRECCIÓN GENERAL**  
 DIRECTOR GENERAL  
 LIC. GIOVANNI RIANOS SAGUILAN  
 INSTITUTO DE LA FUNCIÓN REGISTRAL DEL ESTADO DE OAXACA  
 2022 - 2023

Gobierno del Estado de Oaxaca  
**UR: 558 - INSTITUTO DE LA FUNCIÓN REGISTRAL DEL ESTADO DE OAXACA**  
 Estado de Cambios en la Situación Financiera  
 Del 1° de enero al 31 de diciembre de 2023 y 2022  
 (Pesos)



CONCEPTO	ORIGEN	APLICACIÓN	CONCEPTO	ORIGEN	APLICACIÓN
<b>ACTIVO</b>	<b>4,777,263</b>	<b>24,650,316</b>	<b>PASIVO</b>	<b>0</b>	<b>200,796</b>
<b>ACTIVO CIRCULANTE</b>	<b>200,796</b>	<b>0</b>	<b>PASIVO CIRCULANTE</b>	<b>0</b>	<b>200,796</b>
EFFECTIVO Y EQUIVALENTES	57,132	0	CUENTAS POR PAGAR A CORTO PLAZO	0	200,796
DERECHOS A RECIBIR EFECTIVO O EQUIVALENTES	143,664	0	DOCUMENTOS POR PAGAR A CORTO PLAZO	0	0
DERECHOS A RECIBIR BIENES O SERVICIOS	0	0	PORCIÓN A CORTO PLAZO DE LA DEUDA PÚBLICA A LARGO PLAZO	0	0
INVENTARIOS	0	0	TITULOS Y VALORES A CORTO PLAZO	0	0
ALMACENES	0	0	PASIVOS DIFERIDOS A CORTO PLAZO	0	0
ESTIMACIÓN POR PÉRDIDA O DETERIORO DE ACTIVOS CIRCULANTES	0	0	FONDOS Y BIENES DE TERCEROS EN GARANTÍA Y/O ADMINISTRACIÓN A CORTO PLAZO	0	0
OTROS ACTIVOS CIRCULANTES	0	0	PROVISIONES A CORTO PLAZO	0	0
<b>ACTIVO NO CIRCULANTE</b>	<b>4,576,467</b>	<b>24,650,316</b>	OTROS PASIVOS A CORTO PLAZO	0	0
INVERSIONES FINANCIERAS A LARGO PLAZO	0	0	<b>PASIVO NO CIRCULANTE</b>	<b>0</b>	<b>0</b>
DERECHOS A RECIBIR EFECTIVO O EQUIVALENTES A LARGO PLAZO	0	0	CUENTAS POR PAGAR A LARGO PLAZO	0	0
BIENES INMUEBLES, INFRAESTRUCTURA Y CONSTRUCCIONES EN PROCESO	0	0	DOCUMENTOS POR PAGAR A LARGO PLAZO	0	0
BIENES MUEBLES	4,576,467	0	DEUDA PÚBLICA A LARGO PLAZO	0	0
ACTIVOS INTANGIBLES	0	0	PASIVOS DIFERIDOS A LARGO PLAZO	0	0
DEPRECIACIÓN, DETERIORO Y ARMORTIZACIÓN ACUMULADA DE BIENES	0	24,650,316	FONDOS Y BIENES DE TERCEROS EN GARANTÍA Y/O ADMINISTRACIÓN A LARGO PLAZO	0	0
ACTIVOS DIFERIDOS	0	0	PROVISIONES A LARGO PLAZO	0	0
ESTIMACIÓN POR PÉRDIDA O DETERIORO DE ACTIVOS NO CIRCULANTES	0	0	<b>HACIENDA PÚBLICA/PATRIMONIO</b>	<b>24,155,683</b>	<b>0</b>
OTROS ACTIVOS NO CIRCULANTES	0	0	<b>HACIENDA PÚBLICA/PATRIMONIO CONTRIBUIDO</b>	<b>0</b>	<b>0</b>
			APORTACIONES	0	0
			DONACIONES DE CAPITAL	0	0
			ACTUALIZACIÓN DE LA HACIENDA PÚBLICA/ PATRIMONIO	0	0
			<b>HACIENDA PÚBLICA/PATRIMONIO GENERADO</b>	<b>24,155,683</b>	<b>0</b>
			RESULTADOS DE EJERCICIO (AHORRO/ DESAHORRO)	0	0
			RESULTADOS DE EJERCICIOS ANTERIORES	24,155,683	0
			REVALÚOS	0	0
			RESERVAS	0	0
			RECTIFICACIONES DE RESULTADOS DE EJERCICIOS ANTERIORES	0	0

Gobierno del Estado de Oaxaca  
 UR: 558 - INSTITUTO DE LA FUNCIÓN REGISTRAL DEL ESTADO DE OAXACA  
 Estado de Cambios en la Situación Financiera  
 Del 1° de enero al 31 de diciembre de 2023 y 2022  
 (Pesos)



CONCEPTO	ORIGEN	APLICACIÓN	CONCEPTO	ORIGEN	APLICACIÓN
			EXCESO O INSUFICIENCIA EN LA ACTUALIZACIÓN DE LA HACIENDA PÚBLICA/PATRIMONIO	0	0
			RESULTADO POR POSICIÓN MONETARIA	0	0
			RESULTADO POR TENENCIA DE ACTIVOS NO MONETARIOS	0	0
			RESULTADOS DEL EJERCICIO (AHORRO/DESAHORRO)	6,362,998	0
			<b>TOTALES</b>	<b>30,518,681</b>	<b>200,796</b>



DEPARTAMENTO  
ADMINISTRATIVO

INSTITUTO DE LA FUNCIÓN REGISTRAL DEL  
ESTADO DE OAXACA

2022 - 2023

JEFE DEL DEPARTAMENTO ADMINISTRATIVO

LIC. LORENA MIRNA SORIANO HERNANDEZ

Página 2/2

211



DIRECCIÓN GENERAL

LIC. GIOVANNI RIAÑOS SAGUILAN

DIRECCIÓN  
GENERAL

INSTITUTO DE LA FUNCIÓN REGISTRAL DEL  
ESTADO DE OAXACA

2022 - 2023

Bajo protesta de decir verdad declaramos que los estados financieros y sus Notas son razonablemente correctos y responsabilidad del emisor.





GOBIERNO DEL ESTADO  
DE OAXACA



ESTADO DE FLUJOS DE EFECTIVO

INSTITUTO DE LA FUNCION REGISTRAL DEL ESTADO DE OAXACA		
Estado de Flujos de Efectivo		
Del 1 de enero al 31 de diciembre 2022 y 2023		
(Cifras en Pesos)		
Concepto	2023	2022
<b>Flujos de Efectivo de las Actividades de Operación</b>		
<b>Origen</b>	25,811,677	18,331,429
Impuestos		
Cuotas y Aportaciones de Seguridad Social		
Contribuciones de Mejoras		
Derechos		
Productos		
Aprovechamientos		
Ingresos por Venta de Bienes y Prestación de Servicios		
Participaciones, Aportaciones, Convenios, Incentivos Derivados de la Colaboración Fiscal y Fondos Distintos de Aportaciones		
Transferencias, Asignaciones, Subsidios y Subvenciones, y Pensiones y Jubilaciones	25,955,341	19,592,344
Otros Orígenes de Operación	-143,664	-1,260,915
<b>Aplicación</b>	25,754,545	11,913,052
Servicios Personales		
Materiales y Suministros		
Servicios Generales		
Transferencias Internas y Asignaciones al Sector Público	25,955,341	19,592,344
Transferencias al Resto del Sector Público		
Subsidios y Subvenciones		
Ayudas Sociales		
Pensiones y Jubilaciones		
Transferencias a Fideicomisos, Mandatos y Contratos Análogos		
Transferencias a la Seguridad Social		
Donativos		
Transferencias al Exterior		
Participaciones		
Aportaciones		
Convenios		
Otras Aplicaciones de Operación	-200,796	-7,679,292
<b>Flujos Netos de Efectivo por Actividades de Operación</b>	57,132	6,418,376
<b>Flujos de Efectivo de las Actividades de Inversión</b>		
<b>Origen</b>		
Bienes Inmuebles, Infraestructura y Construcciones en Proceso		
Bienes Muebles		
Otros Orígenes de Inversión		
<b>Aplicación</b>		
Bienes Inmuebles, Infraestructura y Construcciones en Proceso		
Bienes Muebles		
Otras Aplicaciones de Inversión		
<b>Flujos Netos de Efectivo por Actividades de Inversión</b>		
<b>Flujos de Efectivo de las Actividades de Financiamiento</b>		
<b>Origen</b>		
Endeudamiento Neto		
Interno		
Externo		
Otros Orígenes de Financiamiento		
<b>Aplicación</b>		
Servicios de la Deuda		
Interno		
Externo		
Otras Aplicaciones de Financiamiento		
<b>Flujos Netos de Efectivo por Actividades de Financiamiento</b>		
<b>Incremento/Disminución Neta en el Efectivo y Equivalentes al Efectivo</b>	57,132	6,418,376
Efectivo y Equivalentes al Efectivo al Inicio del Ejercicio	142,709.53	7,826,795
Efectivo y Equivalentes al Efectivo al Final del Ejercicio	85,577.10	142,709.53

Por la protesta de decir verdad declaramos que los Estados Financieros y sus Notas son razonablemente correctos y responsabilidad del emisor.



LIC. LORENA MIRNA SORIANO HERNANDEZ  
JEFE DEL DEPARTAMENTO ADMINISTRATIVO

DEPARTAMENTO  
ADMINISTRATIVO

INSTITUTO DE LA FUNCION REGISTRAL DEL ESTADO DE OAXACA

2022 - 2023



LIC. GIOVANNI RIAÑOS SAGUILAN  
DIRECTOR GENERAL

DIRECCION  
GENERAL

Cuenta Pública del Estado de Oaxaca del Ejercicio Fiscal 2023



Gobierno del Estado de Oaxaca  
 UR: 558 - INSTITUTO DE LA FUNCIÓN REGISTRAL DEL ESTADO DE OAXACA  
 Estado Analítico del Activo  
 Del 1° de enero al 31 de diciembre de 2023  
 (Pesos)



DESCRIPCION	SALDO INICIAL	CARGOS DEL PERIODO	ABONOS DEL PERIODO	SALDO FINAL	VARIACIÓN DEL PERIODO
ACTIVO	11,586,101	81,503,265	61,630,213	31,459,154	19,873,053
ACTIVO CIRCULANTE	819,290	56,852,950	57,053,746	618,493	-200,796
EFFECTIVO Y EQUIVALENTES	142,710	54,882,643	54,939,775	85,577	-57,132
DERECHOS A RECIBIR EFECTIVO O EQUIVALENTES	676,580	1,970,307	2,113,971	532,916	-143,664
DERECHOS A RECIBIR BIENES O SERVICIOS	---	---	---	---	---
INVENTARIOS	---	---	---	---	---
ALMACENES	---	---	---	---	---
ESTIMACIÓN POR PÉRDIDA O DETERIORO DE ACTIVOS CIRCULANTES	---	---	---	---	---
OTROS ACTIVOS CIRCULANTES	---	---	---	---	---
ACTIVO NO CIRCULANTE	10,766,812	24,650,316	4,576,467	30,840,661	20,073,849
INVERSIONES FINANCIERAS A LARGO PLAZO	---	---	---	---	---
DERECHOS A RECIBIR EFECTIVO O EQUIVALENTES A LARGO PLAZO	---	---	---	---	---
BIENES INMUEBLES, INFRAESTRUCTURA Y CONSTRUCCIONES EN PROCESO	---	---	---	---	---
BIENES MUEBLES	34,182,132	---	4,576,467	29,605,666	-4,576,467
ACTIVOS INTANGIBLES	2,016,080	---	---	2,016,080	---
DEPRECIACIÓN, DETERIORO Y ARMORTIZACIÓN ACUMULADA DE BIENES	-25,431,401	24,650,316	---	-781,085	24,650,316
ACTIVOS DIFERIDOS	---	---	---	---	---
ESTIMACIÓN POR PÉRDIDA O DETERIORO DE ACTIVOS NO CIRCULANTES	---	---	---	---	---
OTROS ACTIVOS NO CIRCULANTES	---	---	---	---	---

Bajo protesta de decir verdad declaramos que los estados financieros y sus Notas son razonablemente correctos y responsabilidad del emisor.



DEPARTAMENTO ADMINISTRATIVO  
 JEFE DEL DEPARTAMENTO ADMINISTRATIVO  
 LIC. LORENA MIRNA SORIANO HERNANDEZ  
 2022 - 2023



DIRECCIÓN GENERAL  
 LIC. GIOVANNI RIANOS SAGUILAN  
 2022 - 2023

Gobierno del Estado de Oaxaca  
 UR: 558 - INSTITUTO DE LA FUNCIÓN REGISTRAL DEL ESTADO DE OAXACA  
 Estado Analítico de la Deuda y Otros Pasivos  
 Del 1° de enero al 31 de diciembre de 2023  
 (Pesos)



DENOMINACIÓN DE LAS DEUDAS	MONEDA DE CONTRATACIÓN	INSTITUCION O PAÍS ACREEDOR	SALDO INICIAL DEL PERIODO	SALDO FINAL DEL PERIODO
<b>DEUDA PÚBLICA</b>				
<b>Corto Plazo</b>				
<b>Deuda Interna</b>				
Instituciones de Crédito	PESOS	MEXICO	0.00	0.00
Titulos y Valores			0.00	0.00
Arrendamientos Financieros			0.00	0.00
<b>Deuda Externa</b>				
Organismos Financieros Internacionales			0.00	0.00
Deuda Bilateral			0.00	0.00
Titulos y Valores			0.00	0.00
Arrendamientos Financieros			0.00	0.00
<b>Subtotal de Deuda Publica a Corto Plazo</b>			<b>0.00</b>	<b>0.00</b>
<b>Largo Plazo</b>				
<b>Deuda Interna</b>				
Instituciones de Crédito	PESOS	MEXICO	0.00	0.00
Titulos y Valores			0.00	0.00
Arrendamientos Financieros			0.00	0.00
<b>Deuda Externa</b>				
Organismos Financieros Internacionales			0.00	0.00
Deuda Bilateral			0.00	0.00
Titulos y Valores			0.00	0.00
Arrendamientos Financieros			0.00	0.00
<b>Subtotal de Deuda Publica a Largo Plazo</b>			<b>0.00</b>	<b>0.00</b>
<b>OTROS PASIVOS</b>				
OTROS	PESOS	MEXICO	818,657.15	617,860.71
<b>Subtotal Otros Pasivos</b>			<b>818,657.15</b>	<b>617,860.71</b>
<b>TOTAL DEUDA Y OTROS PASIVOS</b>			<b>818,657.15</b>	<b>617,860.71</b>



Bajo protesta de decir verdad declaramos que los estados financieros y sus Notas son razonablemente correctos y responsabilidad del emisor.

**JEFE DEL DEPARTAMENTO ADMINISTRATIVO**  
**DEPARTAMENTO ADMINISTRATIVO**  
 LIC. LORENA MIRNA SORIANO HERNANDEZ

2022 - 2023



**DIRECCIÓN GENERAL**  
 LIC. GIOVANNI RIAÑOS SAGUILAN

2023 - actual



GOBIERNO DEL ESTADO  
DE OAXACA



**FUNCIÓN REGISTRAL**  
INSTITUTO DE LA FUNCIÓN REGISTRAL  
DEL ESTADO DE OAXACA

## INFORME SOBRE PASIVOS CONTINGENTES

**NO APLICA**



GOBIERNO DEL ESTADO  
DE OAXACA



## NOTAS A LOS ESTADOS FINANCIEROS

DEL 01 DE ENERO AL 31 DE DICIEMBRE DEL 2023

(PESOS)

El informe del periodo relacionado con la Información Financiera del Instituto de la Función Registral del estado de Oaxaca, a efecto de dar cumplimiento a los artículos 46, fracción I, inciso g), 47, 48 y 49 de la Ley General de Contabilidad Gubernamental, Manual de Contabilidad Gubernamental de fecha 6 de diciembre de 2022, emitido por el Consejo Nacional de Armonización Contable; se presentan las notas a los Estados Financieros teniendo presente a las normas de información financiera NIF A-7 presentación y revelación, en relación a la responsabilidad de rendir cuentas conforme a los postulados de revelación suficiente e importancia relativa con la finalidad que la información sea de mayor utilidad para los interesados para la toma de decisiones, integrando reportes con los siguientes apartados.

- Notas de Gestión Administrativa.
- Notas de Desglose.
- Notas de Memoria (cuentas de orden)

Las cifras consignadas en la contabilidad de la entidad fueron obtenidas del Sistema de Contabilidad Gubernamental, la responsabilidad y confiabilidad de las mismas corresponde a la unidad responsable de la Administración Pública Estatal quienes consideran distintas reglas para el registro de sus operaciones.



GOBIERNO DEL ESTADO  
DE OAXACA



## NOTAS DE GESTIÓN ADMINISTRATIVA

### **INTRODUCCIÓN:**

Los Estados Financieros de la Entidad proveen de información financiera a los principales interesados, al Congreso y a los ciudadanos para la toma de decisiones; se conforman con la información resultante de las operaciones derivadas de las transferencias de los ingresos presupuestarios para el ejercicio del gasto público, el manejo y custodia de los recursos propiedad de la entidad así como, todas aquellas operaciones contables que modifiquen el Patrimonio, considerando en su registro contable las características administrativas descentralizadas, en este contexto, en la normatividad aplicable se establecen registros que permitan identificar la interrelación de las operaciones.

El objetivo del presente documento; es la revelación del contexto y de los aspectos económicos-financieros más relevantes que influyeron en las decisiones del período y deberán ser considerados en la elaboración de los estados financieros para mayor comprensión y sus particularidades.

De esta manera, se informa y explica la respuesta de gobierno a las condiciones relacionadas con la información financiera de cada periodo de gestión; además de exponer aquellas políticas que podrían afectar la toma de decisiones en períodos posteriores.

### **1. AUTORIZACIÓN E HISTORIA.**

#### **a) Fecha de creación del ente.**

El IFREO se creó por Decreto núm. 2092 con fecha 12 de noviembre 2016 mismo que fue publicado en el Periódico Oficial del Estado de Oaxaca en la que se modifica la ley Orgánica del Poder Ejecutivo del Estado de Oaxaca.

Es la institución pública estatal que da certeza jurídica de todos los actos registrales y comerciales que se realizan en la entidad y cuenta con infraestructura adecuada, equipo moderno y personal capacitado para brindar los servicios.

#### **b) Principales cambios en su estructura.**

El ente no ha sufrido cambio hasta el día de hoy.





GOBIERNO DEL ESTADO  
DE OAXACA



## 2. PANORAMA ECONÓMICO Y FINANCIERO:

Contribuirá a los gastos de operación del Instituto de la Función Registral del Estado de Oaxaca aportación anual 100% la Secretaría de Finanzas para los gastos de esta Institución.

Al 31 de diciembre de 2022, se le aprueba un presupuesto de egresos para el ejercicio fiscal 2023, un presupuesto autorizado de \$17,493,978.78 (Diecisiete Millones cuatrocientos noventa y tres mil novecientos setenta y ocho pesos 78/100 M.N.) con fundamento en la Ley Orgánica del Poder Ejecutivo del Estado de Oaxaca y el Decreto del Presupuesto de Egresos del Estado de Oaxaca, mismo que se encuentra distribuido conforme a la estructura programática presentada en el Programa Operativo Anual (POA).

## 3. ORGANIZACIÓN Y OBJETO SOCIAL

A) Objeto social: El principal objeto del IFREO es proporcionar servicios de inscripción y publicidad a los actos y negocios jurídicos de conformidad con lo establecido en la ley del Código Civil del Estado.

B) Principal actividad; sus objetividades principales son:

Objetivo General de UR: Dar Certeza jurídica y publicidad a los actos y negocios jurídicos a través de la inscripción, certificación, búsqueda y consulta, mediante la actualización del sistema informativo registral, digitalizando de acervo registral, modernización de instalaciones y equipo informático, capacitación de personal, resguardo y conservación del acervo documental.

Objetivo estratégico de la UR: Dar Certeza jurídica a través de acciones tendientes a efectuar el registro de los

Para el cumplimiento de su función, el Instituto opera un Sistema y programas informáticos que contienen, registra y resguarda la base de datos de los actos efectuados, con lo cual brinda seguridad y certeza jurídica a los servicios otorgados.

C) Ejercicio fiscal: 2023

D) Régimen jurídico: Persona moral con fines no lucrativos.

E) Consideraciones fiscales del ente: impuesto sobre la renta

- Declaración Informativa anual de retenciones del ISR por sueldos y salarios e ingresos asimilados a salarios.
- Entero de retenciones mensuales por ISR por sueldos y salarios.
- Entero de retención de ISR por servicios profesionales (mensual).
- Declaración informativa anual de pagos y retenciones de servicios profesionales. Personas Morales.



GOBIERNO DEL ESTADO  
DE OAXACA



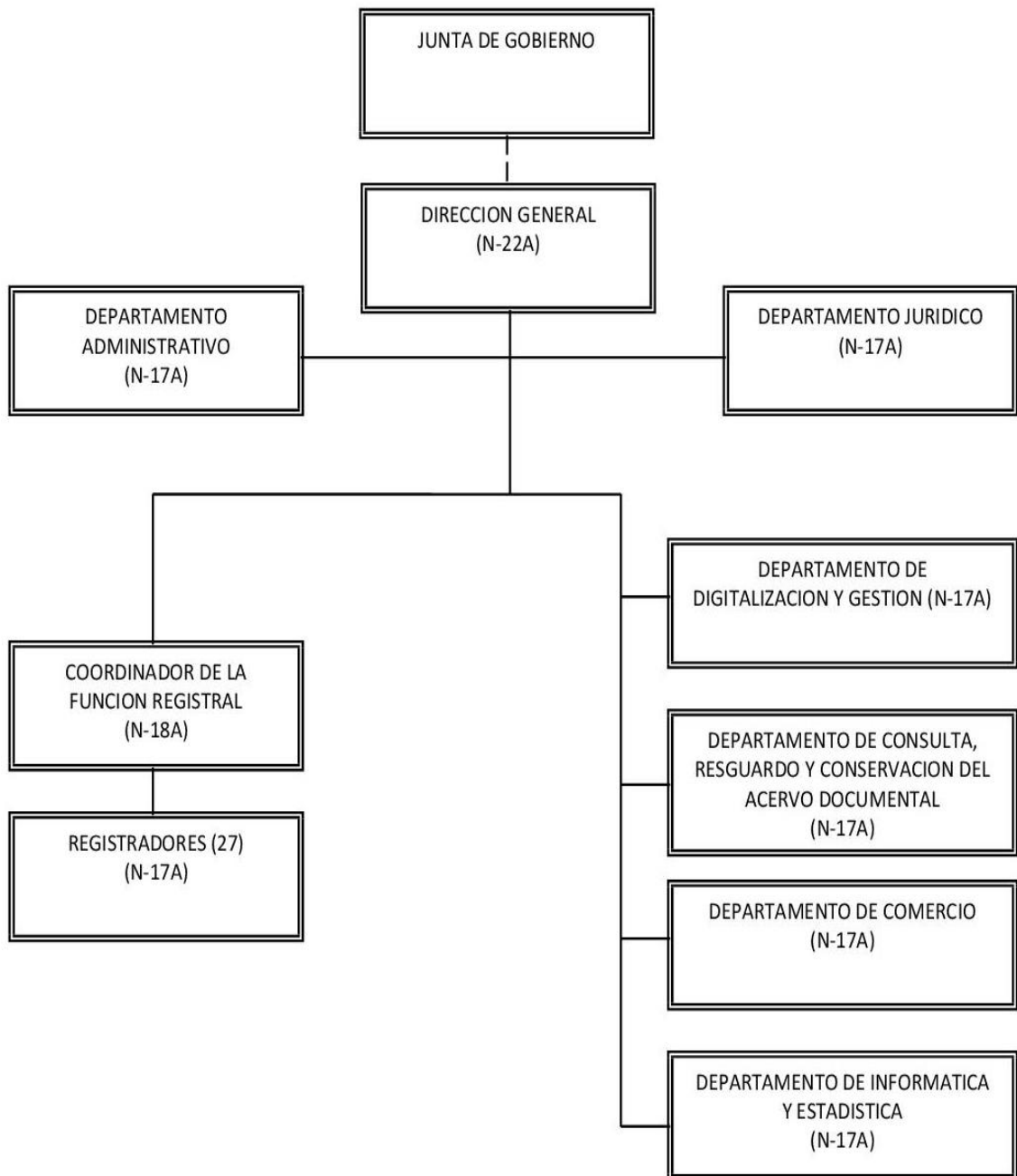
Misión: Coordinar, Organizar y supervisar el ejercicio registral, proporcionando Certeza Juridica a los propietarios o poseedores de Bienes Inmuebles y personas morales, mediante la inscripción y publiciada de los actos y negocios Juridicos, en beneficio de los ciudadanos contribuyendo con el desarrollo del estado de Oaxaca.

Visión: Ser la Institucion que de Publicidad y Certeza Juridica a los actos y Negocios jurídicos de los ciudadanos, otrogando servicios de Inscripcion, Certificacion, Busqueda y Consulta, mediante el uso optimo de tecnologías informáticas y procesos de atención con calidad al usuario.



F) Estructura Organizacional

**INSTITUTO DE LA FUNCION REGISTRAL DEL ESTADO DE OAXACA  
ESTRUCTURA ORGANICA**







GOBIERNO DEL ESTADO  
DE OAXACA



#### **4. Bases de preparación de los Estados Financieros.**

a) **Elaboración de los Estados Financieros observando la normatividad emitida por el CONAC y las disposiciones legales aplicables:**

- Constitución Política del Estado Libre y Soberano de Oaxaca.
- Ley Orgánica del Poder Ejecutivo del Estado de Oaxaca.
- Ley Estatal de Presupuesto y Responsabilidad Hacendaria.
- Ley General de Contabilidad Gubernamental.
- Ley de Disciplina Financiera de las Entidades Federativas y los Municipios.
- Ley de Ingresos del Estado.
- Decreto de Ley del Presupuesto de Egresos del Estado de Oaxaca para el Ejercicio Fiscal 2023.
- Ley de Entidades Paraestatales del Estado.
- Ley de Adquisiciones, Enajenaciones, Arrendamientos, Prestación de Servicios y Administración de bienes muebles e inmuebles del Estado de Oaxaca.
- Reglamento de la Ley Estatal de Presupuesto y Responsabilidad Hacendaria.
- Ley General de Transparencia y Acceso a la Información Pública

b) **Normatividad Aplicable para el reconocimiento, valuación y revelación de los diferentes rubros de la Información Financiera:**

Los Estados Financieros de la entidad se han elaborado observando las normas emitidas por el Consejo Nacional de Armonización Contable, el Manual de Contabilidad Gubernamental y las disposiciones legales aplicables. El reconocimiento, valuación y revaluación, se realizó considerando que todos los eventos que afecten económicamente al ente público deben ser cuantificados en términos monetarios y se registrarán al costo histórico o al valor económico más objetivo en moneda nacional. Para aquellos bienes que no cuentan con un valor se les asigna un valor estimado. Los Estados Financieros fueron preparados en apego a los Postulados Básicos de Contabilidad Gubernamental, mismos que configuran el Sistema de Contabilidad Gubernamental. Éstos sustentan de forma técnica tanto el registro como la presentación de la información financiera con la finalidad de uniformar métodos, procedimientos y prácticas contables.



GOBIERNO DEL ESTADO  
DE OAXACA



c) **Postulados básicos de Contabilidad Gubernamental.**

Los emitidos por el Consejo Nacional de Armonización Contable:

- Sustancia Económica
- Entes Públicos
- Existencia Permanente
- Revelación Suficiente
- Importancia Relativa
- Registro e Integración Presupuestaria
- Consolidación de Información financiera
- Devengo Contable
- Valuación
- Dualidad Económica
- Consistencia

d) **Normatividad supletoria.**

- Acuerdo por el que Emite al Clasificador funcional por Objeto del Gasto
- Acuerdo por el que se emite el Marco Metodológico sobre la forma y términos en que deberá orientarse el desarrollo de los componentes de las finanzas públicas con relación a los objetivos y prioridades, que en la materia establezca la planeación y desarrollo para su integración en la Cuenta Pública.
- Acuerdo por el que se emiten las principales reglas de Registro y Valoración del Patrimonio.
- Manual de Contabilidad Gubernamental
- Adecuaciones al Clasificador por Objeto del Gasto
- Acuerdo por el que se emite el Marco Conceptual de Contabilidad Gubernamental.
- Acuerdo por el que se emiten los Postulados Básicos de Contabilidad Gubernamental.
- Acuerdo por el que se emiten las Normas y Metodologías para la determinación de los Momentos Contables de los Egresos.
- Acuerdo por el que se emite el Clasificador por Objeto de Gasto.
- Acuerdo por el que se emite el Clasificador por Rubros de Ingresos
- Acuerdo por el que se emiten las Normas y Metodologías para la determinación de los Momentos Contables de los Ingresos.
- Acuerdo por el que se emiten las Normas y Metodologías para la Emisión de Información Financiera y Estructura de los Estados Financieros Básicos del ente Público y características de sus notas.
- Clasificador por Objeto del Gasto (Capítulo, Concepto y Partida Genérica).
- Clasificador por Tipo del Gasto.
- Clasificador Funcional del Gasto.
- Guías contabilizadoras.
- Instructivo de Manejo de Cuentas
- Guías Contabilizadora y Modelo de asientos
- Matriz de Conversión.



GOBIERNO DEL ESTADO  
DE OAXACA



- e) **Esta entidad pública desde ejercicios anteriores ya vienen implementando la base de devengado de conformidad con la Ley General de Contabilidad.**

#### **5. Políticas de Contabilidad Significativas:**

##### **a) Actualización.**

El registro de la contabilidad se realiza en base a los lineamientos establecidos por el Consejo Nacional de Armonización Contable y derivadas de pérdidas o destrucción de activos físicos se actualiza el importe de los registros, cuando el valor histórico en libros sea diferente al costo de recuperación o de reposición y la diferencia se refleja como un resultado positivo o negativo según corresponda y de las depreciaciones realizada.

##### **b) Realización de operaciones en el extranjero.**

No aplica

##### **c) Método de evaluación de la inversión en acciones de compañías subsidiarias no consolidadas y asociadas.**

Este Ente Público no realiza subsidios.

##### **d) Sistema y método de valuación de inventarios y costo de lo vendido.**

Los inventarios y almacenes se encuentran valuados a su costo de adquisición atendiendo a lo que señalan las Principales Reglas de Registro y Valoración del Patrimonio (Elementos Generales) emitidas por el Consejo de Nacional de Armonización Contable y el método aplicable para la valuación de los inventarios es el de costo históricos contenidos en las normas particulares aplicables a los distintos elementos integrantes de los estados Financieros.

##### **e) Beneficios a empleados.**

No se tienen reservas para beneficios futuros de los empleados, más que las contempladas por la Ley del Seguro Social, en sus cuentas individuales, los cuales generarán rendimientos capitalizables y representan un pasivo en favor de los trabajadores, contabilizado y administrado por el Instituto Mexicano del Seguro Social o la opción del pago de las pensiones a cargo del Gobierno Estatal incluido el costo de su administración, de las diferentes modalidades establecidas en la Ley mencionada.



GOBIERNO DEL ESTADO  
DE OAXACA



**f) Provisiones.**

De conformidad a las Reglas Específicas del Registro y Valoración del Patrimonio, en específico al numeral -12. Provisiones para demandas, juicios y contingencias, establece que representa el monto de las obligaciones a cargo del ente público, originadas en circunstancias ciertas, cuya exactitud del valor depende de un hecho futuro; estas obligaciones deben ser justificables y su medición monetaria debe ser confiable.

Derivado de lo anterior, no se registran provisiones en el ente público.

**g) Reservas.**

La entidad no realiza registro al no contar con reservas.

**h) Cambios en políticas contables y corrección de errores.**

De conformidad a las Reglas Específicas del Registro y Valoración del Patrimonio el numeral -16.1 Cambios en criterios contables, establece que los cambios en criterios contables pueden obedecer bien a una decisión voluntaria debidamente justificada, que implique la obtención de una mejor información o bien a la imposición de una norma, así mismo, el numeral -16.3 Errores, determina que los entes públicos elaborarán sus Estados Financieros corrigiendo los errores realizados en ejercicios anteriores. Dichos errores pueden ser entre otros por omisiones, inexactitudes, imprecisiones, registros contables extemporáneos, errores aritméticos, errores en la aplicación de políticas contables, así como la inadvertencia o mala interpretación de hechos, junto con la revelación de los efectos que se tendrá en la información financiera del ente público, ya sea retrospectivos o prospectivos.

**i) Reclasificaciones.**

Se realizan reclasificaciones por la aplicación indebida de tipos de cuenta, concepto y claves de leyenda, que afectaron las cuentas de activo, pasivo y patrimonio, las cuales no tuvieron impacto en los resultados del ejercicio.

**j) Depuración y Cancelación de saldos.**

Con el propósito de que la información emanada de la contabilidad muestre razonablemente los saldos, las acciones para realizar la depuración de subcuentas o determinar la cancelación de saldos, en el caso de que no exista un cierto grado de recuperabilidad, exigibilidad o procedencia de las operaciones integradas en los mismos, o bien cuando hayan prescrito las obligaciones de cobro o pago, la depuración y cancelación de saldo se realiza cada mes en diferentes cuentas contables con la finalidad de presentar cifras actualizadas en los Estados Financieros.



GOBIERNO DEL ESTADO  
DE OAXACA



## 6. Posición en Moneda Extranjera y Protección por Riesgo Cambiario

- a) **Activos en moneda extranjera.** Actualmente los activos se registran solo en moneda de origen en el caso de que se presentara el uso de moneda extranjera, su registro será expresado en moneda de origen.
- b) **Pasivos en moneda extranjera.** Actualmente los pasivos se registran solo en moneda de origen en el caso de que se presentara el uso de moneda extranjera, su registro será expresado en moneda de origen.
- c) **Posición en moneda extranjera.** No se realizan transacciones en moneda extranjera.
- d) **Tipo de cambio.** Si llegara a realizarse alguna transacción en moneda extranjera, el registro se realizará al tipo de cambio vigente que señale el Banco de México.
- e) **Equivalente en moneda nacional.** Si llegara a realizarse alguna transacción en moneda extranjera, el registro se realizará en lo equivalente al valor vigente del tipo de cambio que señale el Banco de México.

## 7. Reporte Analítico del Activo:

- a) **Vida útil, porcentajes de depreciación y amortización utilizados en los diferentes tipos de activos, o el importe de las pérdidas por deterioro reconocidas;** En las Reglas Específicas del Registro y Valoración del Patrimonio se definió como vida útil de un activo, al período durante el que se espera utilizar el activo por parte del ente público, en este mismo documento se menciona que se considerará que un activo tiene una vida útil indefinida cuando, sobre la base de un análisis de todos los factores relevantes, no exista un límite previsible al período a lo largo del cual se espera que el activo genere rendimientos económicos o potencial de servicio para el ente público o a la utilización en la producción de bienes y servicios públicos. Con base en estas reglas, la entidad determinó que sus bienes tienen una vida útil definida dependiendo de los porcentajes por lo cual se deprecian, deterioran o amortizan.
- b) **Cambios en el porcentaje de depreciación y amortización y en el valor de los activos ocasionado por deterioro;** Esta entidad no ha realizado cambios en el porcentaje.
- c) **Importe de los gastos capitalizados en el ejercicio, tanto financieros como de investigación y desarrollo;** Esta entidad no ha realizado gastos de ninguna índole durante este periodo.
- d) **Riesgos por tipos de cambio o tipo de interés de las inversiones financieras;** Esta entidad no ha realizado transacciones en moneda extranjera.
- e) **Valor en el ejercicio de los bienes construidos por la Entidad;** a la fecha el Ente Público no ha construido bienes.
- f) **Otras circunstancias de carácter significativo que afecten el activo, tales como bienes en garantía, señalados en embargos, litigios, títulos de inversiones, entregados en garantías, baja significativa del valor de inversiones financieras, etc;** Esta entidad no ha registrado los conceptos que se describen con antelación.



GOBIERNO DEL ESTADO  
DE OAXACA



g) **Desmantelamiento de Activos, procedimientos, implicaciones, efectos contables;** Este ente público no ha realizado los conceptos que se describen el presente inciso.

h) **Administración de activos;** planeación con el objetivo de que el ente los utilice de manera más efectiva; se utilizan los activos con la operación y mantenimiento óptimo. Adicionalmente, se deben incluir las explicaciones de las principales variaciones en el activo, en cuadros comparativos como sigue.

- a) No se realiza Inversiones en valores.
- b) No se cuenta con Patrimonio de Organismos descentralizados.
- c) No se realiza Inversiones en empresas de participación mayoritaria.
- d) No se realiza Inversiones en empresas de participación minoritaria.
- e) No se cuenta con Patrimonio de Organismos Descentralizados de control presupuestario directo, según corresponda.

#### **8. Fideicomisos, Mandatos y Análogos.**

No aplica

#### **9. Reporte de la Recaudación.**

- a) Análisis del comportamiento de la recaudación correspondiente a la entidad o cualquier tipo de ingreso, de forma separada los ingresos locales y federales.

No aplica

- b) Proyección de la recaudación e Ingresos en el mediano plazo.

No aplica

#### **a) Información sobre la Deuda y el Reporte Analítico de la Deuda:**

- a) Utilizar al menos los siguientes indicadores. Deuda respecto al PIB y deuda respecto a la recaudación tomando, como mínimo, un periodo igual o menor a 5 años.

El Ente Público no generó deuda pública durante el periodo inmediato anterior.

- b) Información de manera agrupada por tipo de valor gubernamental o instrumento financiero en la que se considere intereses, comisiones, tasa, perfil de vencimiento y otros gastos de la deuda.

El Ente Público no generó deuda pública durante el periodo inmediato anterior.



GOBIERNO DEL ESTADO  
DE OAXACA



b) **Calificaciones otorgadas.**

No se cuenta con calificaciones otorgadas o certificaciones, las calificaciones crediticias se le otorga únicamente al gobierno del Estado y no se le otorga a la entidad en particular.

c) **Proceso de Mejora.**

a) **Principales Políticas de control interno.**

Realizar una gestión presupuestaria más eficiente ante la instancia correspondiente a efectos de cumplir con los objetivos y programas encaminados a la generación de resultados en los programas de turismo de reuniones y romance para la derrama económica en el Estado de Oaxaca.

b) **Medidas de desempeño financiero, metas y alcance.**

Para la consecución de los objetivos y programas se atenderá a lo dispuesto en la normatividad Gubernamental en materia presupuestaria y financiera a efectos de dar continuidad a los proyectos establecidos en el Presupuesto de Egresos.

d) **Información por Segmentos.**

Determina que segmento es una actividad o grupo de actividades de la entidad que son identificables y para las cuales es apropiado presentar información financiera separada con el fin de evaluar el rendimiento pasado de la entidad en la consecución de sus objetivos y tomar decisiones respecto a la futura asignación de recursos. Dado que no se da el supuesto anterior la entidad no presenta información financiera por segmentos.

e) **Eventos Posteriores al Cierre.**

Para el reconocimiento de hechos en la información financiera: 1) Hechos ocurridos después de la fecha de presentación que implican ajustes y 2) Hechos ocurridos después de la fecha de presentación; en este sentido al cierre del trimestre no se reportaron eventos significativos que le afectan económicamente que no se conocían.

f) **Partes Relacionadas.**

El ente público no presenta partes relacionadas que pudieran ejercer influencia significativa en la toma de decisiones financieras y operativas.

g) **Responsabilidad sobre la presentación razonable de la información financiera.**



GOBIERNO DEL ESTADO  
DE OAXACA



La Información Financiera fue autorizada para su emisión por los CC. Lic. Giovanni Riaños Saguilan en su carácter de Director general y L.C.P. Magdalena Flores Lopez en su carácter de Jefe del Departamento Administrativo, respectivamente; y bajo protesta de decir verdad que los Estados Financieros y sus Notas son razonablemente correctos.

## NOTAS DE DESGLOSE.

### I) NOTAS AL ESTADO DE ACTIVIDADES

#### 1. Ingresos y otros beneficios

Se clasifican de manera armónica permitiendo una clasificación de los ingresos presupuestarios acorde a las disposiciones legales, así como a las normas y criterios contables aplicables, dando como resultado la siguiente información, los ingresos corresponden a los recursos recibidos en el periodo y asciende al importe de **\$ 25,955,341.19** y que representa el 100% de los recursos que fueron comprometidos, devengados, ejercidos y pagados a través de las cuentas por liquidar certificadas durante el periodo Enero - Diciembre del Ejercicio 2023.

#### 2. Gastos y Otras Pérdidas

Por lo que se refiere al ejercicio de gastos y otras pérdidas se integra de acuerdo a la clasificación del plan de cuentas a través de -Transferencias a Fideicomisos, mandatos o análogos, integrados por; servicios personales, materiales, suministros y servicios generales que fueron comprometidos y devengados de las partidas presupuestarias contenidas en el clasificador por objeto del gasto, asciende por la cantidad de **\$30,531807.75**

### II) NOTAS AL ESTADO DE SITUACION FINANCIERA

El Estado de Situación Financiera muestra la posición financiera de la entidad y tiene como propósito revelar información relativa a los recursos, derechos y obligaciones, que se clasifican en rubros de acuerdo a su disponibilidad de liquidez a igual que sus obligaciones, con relación a su exigibilidad.





GOBIERNO DEL ESTADO  
DE OAXACA



**ACTIVO.**

**Efectivo y Equivalentes.**

En este apartado se describen los recursos monetarios disponibles que ascienden a \$85,577.10 del Activo Circulante, se integra del total de recursos de las cuentas bancarias que se tienen para la ejecución de los gastos de operación de la Entidad.

<b>Efectivo y Equivalentes</b>	<b>EJERCICIO 2023</b>	<b>EJERCICIO 2022</b>
7012/1872933 GASTOS DE OPERACIÓN 2017	\$4,405.68	\$4,405.68
7011/3862376 NOMINA 2017	1,515.39	1,515.39
7009/5039241 GASTOS DE OPERACIÓN 2016	7,442.34	7,442.34
7013/1540009 SERVICIOS PERSONALES 2018	4,401.95	4,401.95
7013/1539981 GASTOS DE OPERACIÓN 2018	17,816.48	16,209.08
7013/1411187 NOMINA 2018 BASE Y FORANEOS	271.48	226.33
7013/2052261 FONDO ROTATORIO 2018	3,222.61	3,222.61
70174712091 SERVICIOS PERSONALES 2022	1,961.50	7,065.01
70174712105 GASTOS DE OPERACIÓN 2022	37.91	98,221.14
002610701801831068 SERVICIOS PERSONALES 2023	21,138.06	0.00
002610701789029361 GASTOS DE OPERACIÓN 2023	23,363.70	0.00
<b>Total Efectivo y Equivalentes</b>	<b>\$85,577.10</b>	<b>\$142,709.53</b>



GOBIERNO DEL ESTADO  
DE OAXACA



**Derechos a recibir Efectivo o Equivalentes y bienes o servicios.**

Representa operaciones a corto plazo en cuentas por cobrar por un monto de \$532,916.00 de activo circulante integrado por: retenciones de impuesto sobre sueldos y salarios, retenciones de cuotas de seguridad social, infonavit, seguro de vida, otros deudores diversos por las cuentas por liquidar certificadas.

<b>Derechos a recibir efectivo o Equivalentes</b>	<b>EJERCICIO 2023</b>	<b>EJERCICIO 2022</b>
Deudores Diversos por Cobrar a corto plazo	\$532,916.00	\$676,580.01
<b>Total Derechos a recibir efectivo o Equivalentes</b>	<b>\$532,916.00</b>	<b>\$676,500.01</b>

**Bienes Muebles, Inmuebles e Intangibles.**

Se presenta la integración de los saldos contables de la cuenta de bienes muebles e intangibles de la entidad.

<b>Activo no Circulante- Bienes Muebles</b>	<b>EJERCICIO 2023</b>	<b>EJERCICIO 2022</b>
Muebles de oficina y estantería	\$1,598,194.92	4,366,883
Muebles, exepcto de Oficina y Estanteria	3,940.52	8,770
Equipo de Cómputo y Tecnologías de la Información.	26,850,632.19	28,653,580.75
Otros Mobiliarios y Equipos de Administración	30,094	30,094
Equipos y Aparatos Audiovisuales	25,000	25,000
Camaras fotograficas y de Video	376,077	376,078
Vehiculos y equipos de Transporte	490,000	490,000
Equipos de Generación Eléctrica, Aparatos y Accesorios Eléctricos	231,726	231,726
Licencias Comerciales y otras	2,016,080	2,016,080
Totales Bienes Muebles e Intangibles	29,605,666	<b>34,182,132</b>
Depreciación, deterioro y armonización Acumulable de bienes intangibles	-781,084.78	<b>-25,431,400.62</b>
<b>TOTAL ACTIVO CIRCULANTE</b>	<b>31,621,745.87</b>	<b>10,766,812</b>
<b>TOTAL DE ACTIVOS.</b>		



GOBIERNO DEL ESTADO  
DE OAXACA



**PASIVO**

El saldo de este rubro, asciende la cantidad de **\$617,860.71** y muestra básicamente a los Pasivos Circulantes, que corresponden a los compromisos de pagos adquiridos durante el periodo de enero a septiembre del 2023 con proveedores por adquisición de bienes y contratación de servicios, retenciones de impuestos por pagar a corto plazo, impuesto sobre sueldos y salarios, retenciones del sistema de seguridad social y crédito infonavit.

**Cuentas y Documentos por pagar**

En éstos inciden el 100% de los pasivos derivados de operaciones normales de la entidad, mismas que serán pagadas en el momento que la Tesorería de la Secretaría de Finanzas ministre el recurso, devengadas y contabilizadas en cada uno de los periodos correspondientes, lo constituyen las obligaciones cuyo vencimiento será en un periodo menor o igual a doce meses; a continuación se relacionan las cuentas que integran este rubro. En este ejercicio fue ministrada la cantidad de \$50,000 para fondo rotatorio permitiendo atender necesidades urgentes de la entidad.

**PASIVO CIRCULANTE.**

Cuentas por pagar a C.P y Otras cuentas por pagar	EJERCICIO 2023	EJERCICIO 2022
Cuentas por Pagar a corto Plazo		
Deudas por Adquisicion de Bienes y Contratacion de Servivios por pagar a CP	0	\$0.00
Transferencias Internas y Asignaciones al Sector Publico	259,511.53	554,686.41
Retenciones de Impuestos por pagar a CP	139,647.57	79,416.42
Retenciones del Sistema de seguridad social por pagar a CP	39,309.24	33,119.29
Otras Retenciones y Contribuciones por Pagar a CP	113,374.17	88,202.04
Otras cuentas por pagar a corto plazo	66,018.20	63,232.99
<b>Total Pasivo Circulante:</b>	<b>\$ 617,860.71</b>	<b>\$818,657.15</b>

**III) NOTAS AL ESTADO DE VARIACIÓN EN LA HACIENDA PÚBLICA**

**Variaciones de la hacienda Pública/Patrimonio Neto del ejercicio**

**Hacienda Pública / Patrimonio generado**



GOBIERNO DEL ESTADO  
DE OAXACA



(1) Variaciones de la hacienda Pública/Patrimonio Neto	VARIACIONES
Hacienda Pública/Patrimonio Periodo Enero - diciembre 2023	10,767,444
Resultados de Ejercicios Anteriores 2022	10,267,340
<b>Saldo Neto en la Hacienda Pública/Patrimonio Periodo Enero - diciembre 2023</b>	<b>\$500,104</b>

#### IV) NOTAS AL ESTADO DE FLUJOS DE EFECTIVO

Se refleja el origen y aplicación de los recursos en flujo de efectivo por las actividades de; Operación, Inversión y Financiamiento, las cuales se representan en Efectivo y Equivalentes.

##### Flujo de Efectivo de las Actividades de Operación.

Los orígenes de actividades de operación cobrados por el periodo ascienden a **\$57,132.43** las aplicaciones de actividades de operación pagadas por el periodo fueron de **\$57,132.43**

##### Efectivo y equivalentes.

El análisis de los saldos inicial y final que figuran en la última parte del Estado de Flujo de Efectivo en la cuenta de efectivo y equivalentes determinado, por actividad de operación, inversión y financiamientos es como sigue.

Concepto	EJERCICIO 2023	EJERCICIO 2022
Efectivo		0
Bancos / Tesorería	0	0
Bancos / Dependencias y otros	85,577.10	142,709.53
Inversiones temporales (hasta 3 meses)	0	0
Fondos con afectación específica	0	0
Depósitos de fondos de terceros en garantía y/o administración	0	0
Otros efectivos y equivalentes	0	0
<b>Total de Efectivos y Equivalentes</b>	<b>\$85,577.10</b>	<b>142,709.53</b>



GOBIERNO DEL ESTADO  
DE OAXACA



**Conciliación de los Flujos de Efectivo Netos de las Actividades de Operación y los saldos de resultados del Ejercicio (Ahorro/Desahorro)**

<b>Conciliación de los Flujos de Efectivo Netos de las Actividades de Operación y los saldos de resultados del Ejercicio Ahorro/Desahorro</b>	<b>EJERCICIO 2023</b>	<b>EJERCICIO 2022</b>
<b>Resultado del Ejercicio Ahorro/Desahorro</b>	0	0
Movimientos de partida o rubros que no afectan al efectivo	0	0
Depreciación	0	0
Amortización	0	0
Incrementos en las provisiones	0	0
Incremento en inversiones producido por revaluación	0	0
Ganancia/pérdida en venta de propiedad, planta y equipo	0	0
Partidas extraordinarias	0	0



GOBIERNO DEL ESTADO  
DE OAXACA



**FUNCIÓN REGISTRAL**  
INSTITUTO DE LA FUNCIÓN REGISTRAL  
DEL ESTADO DE OAXACA

V) CONCILIACIÓN ENTRE LOS INGRESOS PRESUPUESTARIOS Y CONTABLES

<b>1. Ingresos Presupuestarios</b>	<b>\$17,493,979</b>
<b>2. Más ingresos contables no presupuestarios</b>	
Ingresos financieros Incremento por variación de Inventarios Disminución del exceso de estimaciones por pérdida o deterioro u obsolescencia Disminución del exceso por provisiones Otros Ingresos y beneficios varios Otros ingresos contables no presupuestarios	
<b>3. Menos ingresos contables no presupuestarios</b>	
Productos de capital Aprovechamientos capital Ingresos derivados de financiamiento Otros ingresos presupuestarios no contables	
<b>4. Ingresos contables (4=1+2-3)</b>	<b>\$17,493,979</b>



GOBIERNO DEL ESTADO  
DE OAXACA



**VI) CONCILIACIÓN ENTRE LOS EGRESOS PRESUPUESTARIOS Y CONTABLES**

<b>1. Egresos Presupuestarios</b>	<b>\$ 17,493,979</b>
<b>2. Menos egresos presupuestarios no contables</b>	<b>0</b>
Materias Primas y Materiales de Producción y Comercialización Materiales y Suministros Mobiliario y equipo de administración Mobiliario y equipo educacional y recreativo Equipo e instrumental médico y de laboratorio Vehículos y equipo de transporte Equipo de defensa y seguridad Maquinaria, otros equipos y herramientas Activos biológicos Bienes inmuebles Activos intangibles Obra pública en Bienes de Dominio Público Obra pública en Bienes propios Proyectos Productivos y Acciones de Fomento Acciones y participaciones de capital Compra de títulos y valores Concesión de Préstamos Inversiones en fideicomisos, mandatos y otros análogos Provisiones para contingencias y otras erogaciones especiales Amortización de la deuda pública Adeudos de ejercicios fiscales anteriores (ADEFAS) Otros Egresos Presupuestales No Contables	
<b>3. Más gastos contables no presupuestarios</b>	
Estimaciones, depreciaciones, deterioros, obsolescencia y amortizaciones Provisiones Disminución de inventarios Aumento por insuficiencia de estimaciones por pérdida o deterioro u obsolescencia Aumento por insuficiencia de provisiones Otros Gastos Otros Gastos Contables No Presupuestales	
<b>4. Egresos contables (4=1+2-3)</b>	<b>\$ 17,493,979</b>





GOBIERNO DEL ESTADO  
DE OAXACA



NOTAS DE MEMORIA (CUENTAS DE ORDEN)

Las cuentas de orden se utilizan para registrar movimientos de valores que no afecten o modifiquen el balance del ente contable, sin embargo, su incorporación en libros es necesaria con fines de recordatorio contable, de control y en general sobre los aspectos administrativos, o bien, para consignar sus derechos o responsabilidades contingentes que puedan o no presentarse en el futuro; las cuentas que se manejan para efectos de este informe son las presupuestarias de egresos emitidas y autorizadas por el Consejo Nacional de Armonización Contable para la vinculación de los momentos contables, reflejado en la última parte de la balanza de comprobación, que se detallan a continuación.

CUENTAS DE ORDEN PRESUPUESTARIOS	EJERCICIO 2023	EJERCICIO 2022
Presupuesto de Egresos Aprobado	\$ 17,493,978	16,701,195
Presupuesto de Egresos Por Ejercer		
Presupuesto de Egresos Modificado	8,461,702	2,891,147
Presupuesto de Egresos Comprometido	0	
Presupuesto de Egresos Devengado	0	
Presupuesto de Egresos Ejercido	-22,477	-397,760
Presupuesto de Egresos Pagado	25,932,863	19,194,583

Lugar y fecha de generación: Reyes Mantecón, Oaxaca; a 18 de enero de 2024.

Bajo protesta de decir verdad declaro que los Estados Financieros y sus Notas, son razonablemente correctas y son responsabilidad del emisor.

LIC. GIOVANNI RIANOS SAGUILAN  
Director General



LIC. LORENA MIRNA SORIANO HERNANDEZ  
Jefa del departamento  
Administrativo







GOBIERNO DEL ESTADO DE OAXACA

Gobierno del Estado de Oaxaca  
 UR:558 INSTITUTO DE LA FUNCION REGISTRAL DEL ESTADO DE OAXACA  
 Estado Analítico de Ingresos  
 Del 1 de Enero al 31 de Diciembre de 2023  
 (Cifras en Pesos)



**FUNCIÓN REGISTRAL**  
 INSTITUTO DE LA FUNCION REGISTRAL  
 DEL ESTADO DE OAXACA

Rubro de Ingresos	Ingreso					Diferencia (6= 5 - 1)
	Estimado	Ampliaciones y Reducciones	Modificado	Devengado	Recaudado	
	(1)	(2)	(3= 1 + 2)	(4)	(5)	
Impuestos						0
Cuotas y Aportaciones de Seguridad Social						0
Contribuciones de Mejoras						0
Derechos						0
Productos						0
Aprovechamientos						0
Ingresos por Venta de Bienes, Prestación de Servicios y Otros Ingresos						0
Participaciones, Aportaciones, Convenios, Incentivos Derivados de la Colaboración Fiscal y Fondos Distintos de Aportaciones						0
Transferencias, Asignaciones, Subsidios y Subvenciones, y Pensiones y Jubilaciones	17,493,978	8,461,702	25,955,681	25,955,341	25,955,341	8,461,363
Ingresos Derivados de Financiamientos						0
<b>Total</b>	<b>17,493,978</b>	<b>8,461,702</b>	<b>25,955,681</b>	<b>25,955,341</b>	<b>25,955,341</b>	<b>8,461,363</b>
				<b>Ingresos excedentes</b>		<b>8,461,363</b>

Estado Analítico de Ingresos Por Fuente de Financiamiento	Ingreso					Diferencia (6= 5 - 1)
	Estimado	Ampliaciones y Reducciones	Modificado	Devengado	Recaudado	
	(1)	(2)	(3= 1 + 2)	(4)	(5)	
<b>Ingresos del Poder Ejecutivo Federal o Estatal y de los Municipios</b>	17,493,978	8,461,702	25,955,681	25,955,341	25,955,341	8,461,363
Impuestos						
Cuotas y Aportaciones de Seguridad Social						
Contribuciones de Mejoras						
Derechos						
Productos						
Aprovechamientos						
Participaciones, Aportaciones, Convenios, Incentivos Derivados de la Colaboración Fiscal y Fondos Distintos de Aportaciones						
Transferencias, Asignaciones, Subsidios y Subvenciones, y Pensiones y Jubilaciones	17,493,978	8,461,702	25,955,681	25,955,341	25,955,341	8,461,363
<b>Ingresos de los Entes Públicos de los Poderes Legislativo y Judicial, de los Órganos Autónomos y del Sector Paraestatal o Paramunicipal, así como de las Empresas Productivas del Estado</b>	0	0	0	0	0	0
Cuotas y Aportaciones de Seguridad Social						
Productos						
Ingresos por Venta de Bienes, Prestación de Servicios y Transferencias, Asignaciones, Subsidios y Subvenciones, y Pensiones y Jubilaciones						
<b>Ingresos Derivados de Financiamientos</b>						
Ingresos Derivados de Financiamientos						
<b>Total</b>	<b>17,493,978</b>	<b>8,461,702</b>	<b>25,955,681</b>	<b>25,955,341</b>	<b>25,955,341</b>	<b>8,461,363</b>
				<b>Ingresos excedentes</b>		<b>8,461,363</b>



Cve	Concepto	Aprobado 1	Ampliaciones / Reducciones 2= (3-1)	Modificado 3 = (1+2)	Devengado 4	Pagado 5	Subejercicio 6 = (3-4)
<b>558</b>	<b>INSTITUTO DE LA FUNCIÓN REGISTRAL DEL ESTADO DE OAXACA</b>						
<b>4</b>	<b>TRANSFERENCIAS, ASIGNACIONES, SUBSIDIOS Y OTRAS AYUDAS</b>	17,493,978.78	8,461,702.44	25,955,681.22	25,955,341.19	25,932,863.44	340.03
1	TRANSFERENCIAS INTERNAS Y ASIGNACIONES AL SECTOR PÚBLICO	17,493,978.78	8,461,702.44	25,955,681.22	25,955,341.19	25,932,863.44	340.03
	<b>TOTAL DEPENDENCIA / ENTIDAD</b>	<b>17,493,978.78</b>	<b>8,461,702.44</b>	<b>25,955,681.22</b>	<b>25,955,341.19</b>	<b>25,932,863.44</b>	<b>340.03</b>



Cve	Concepto	Aprobado 1	Ampliaciones / Reducciones 2= (3-1)	Modificado 3 = (1+2)	Devengado 4	Pagado 5	Subejercicio 6 = (3-4)
558	<b>INSTITUTO DE LA FUNCIÓN REGISTRAL DEL ESTADO DE OAXACA</b>						
1	GASTO CORRIENTE	17,493,978.78	8,461,702.44	25,955,681.22	25,955,341.19	25,932,863.44	340.03
	<b>TOTAL DEPENDENCIA / ENTIDAD:</b>	<b>17,493,978.78</b>	<b>8,461,702.44</b>	<b>25,955,681.22</b>	<b>25,955,341.19</b>	<b>25,932,863.44</b>	<b>340.03</b>



Cve	Concepto	Aprobado 1	Ampliaciones / Reducciones 2= (3-1)	Modificado 3 = (1+2)	Devengado 4	Pagado Transferido 5	Subejercicio 6 = (3-4)
5	ORGANISMOS PÚBLICOS DESCENTRALIZADOS	17,493,978.78	8,461,702.44	25,955,681.22	25,955,341.19	25,932,863.44	340.03
58	INSTITUTO DE LA FUNCIÓN REGISTRAL DEL ESTADO DE OAXACA	17,493,978.78	8,461,702.44	25,955,681.22	25,955,341.19	25,932,863.44	340.03
	<b>TOTAL DEL GASTO:</b>	<b>17,493,978.78</b>	<b>8,461,702.44</b>	<b>25,955,681.22</b>	<b>25,955,341.19</b>	<b>25,932,863.44</b>	<b>340.03</b>



Cve	Concepto	Aprobado 1	Ampliaciones / Reducciones 2= (3-1)	Modificado 3 = (1+2)	Devengado 4	Pagado 5	Subejercicio 6 = (3-4)
<b>558</b>	<b>INSTITUTO DE LA FUNCIÓN REGISTRAL DEL ESTADO DE OAXACA</b>						
<b>1</b>	<b>GOBIERNO</b>	17,493,978.78	8,461,702.44	25,955,681.22	25,955,341.19	25,932,863.44	340.03
8	OTROS SERVICIOS GENERALES	17,493,978.78	8,461,702.44	25,955,681.22	25,955,341.19	25,932,863.44	340.03
	<b>TOTAL DEPENDENCIA / ENTIDAD</b>	17,493,978.78	8,461,702.44	25,955,681.22	25,955,341.19	25,932,863.44	340.03



GOBIERNO DEL ESTADO  
DE OAXACA



**FUNCIÓN REGISTRAL**  
INSTITUTO DE LA FUNCIÓN REGISTRAL  
DEL ESTADO DE OAXACA

ENDEUDAMIENTO NETO  
DEL 01 DE ENERO AL 31 DE DICIEMBRE DE 2023  
(Pesos)

Identificación de Crédito o Instrumento	Contratación/Colocación	Amortización	Endeudamiento Neto
	A	B	C = A - B
<b>Creditos Bancarios</b>			
Total Créditos Bancarios			
<b>Otros Instrumentos de Deuda</b>			
Total Otros Instrumentos de Deuda			
<b>TOTAL</b>			

NO APLICA



GOBIERNO DEL ESTADO  
DE OAXACA



**FUNCIÓN REGISTRAL**  
INSTITUTO DE LA FUNCIÓN REGISTRAL  
DEL ESTADO DE OAXACA

INTERESES DE LA DEUDA  
DEL 01 DE ENERO AL 31 DE DICIEMBRE DE 2023  
(Pesos)

Identificación de Crédito o Instrumento	Devengado	Pagado
<b>Créditos Bancarios</b>		
Total de intereses de Créditos Bancarios		
<b>Otros Instrumentos de Deuda</b>		
Total de intereses de Otros Instrumentos de Deuda		
<b>TOTAL</b>		

**NO APLICA**



GOBIERNO DEL ESTADO  
DE OAXACA



**FUNCIÓN REGISTRAL**  
INSTITUTO DE LA FUNCIÓN REGISTRAL  
DEL ESTADO DE OAXACA

INDICADORES DE POSTURA FISCAL  
DEL 01 DE ENERO AL 31 DE DICIEMBRE DE 2023  
(Pesos)

Concepto	Estimado	Devengado	Pagado <sup>3</sup>
<b>I. Ingresos Presupuestarios (I=1+2)</b>			
1. Ingresos del Gobierno de la Entidad Federativa <sup>1</sup>			
2. Ingresos del Sector Paraestatal <sup>1</sup>			
<b>II. Egresos Presupuestarios (II=3+4)</b>			
3. Egresos del Gobierno de la Entidad Federativa <sup>2</sup>			
4. Egresos del Sector Paraestatal <sup>2</sup>			
<b>III. Balance Presupuestario (Superávit o Déficit) (III = I - II)</b>			

Concepto	Estimado	Devengado	Pagado <sup>3</sup>
<b>III. Balance presupuestario (Superávit o Déficit)</b>			
<b>IV. Intereses, Comisiones y Gastos de la Deuda</b>			
<b>V. Balance Primario (Superávit o Déficit) (V= III - IV)</b>			

Concepto	Estimado	Devengado	Pagado <sup>3</sup>
<b>A. Financiamiento</b>			
<b>B. Amortización de la deuda</b>			
<b>C. Endeudamiento ó desendeudamiento (C = A - B)</b>			

1. Los Ingresos que se presentan son los ingresos presupuestarios totales sin incluir los ingresos por financiamientos. Los Ingresos del Gobierno de la Entidad Federativa corresponden a los del Poder Ejecutivo, Legislativo Judicial y Autónomos
2. Los egresos que se presentan son los egresos presupuestarios totales sin incluir los egresos por amortización. Los egresos del Gobierno de la Entidad Federativa corresponden a los del Poder Ejecutivo, Legislativo, Judicial y Órganos Autónomos
3. Para Ingresos se reportan los ingresos recaudados; para egresos se reportan los egresos pagados



Clave	Concepto	Aprobado 1	Ampliaciones / Reducciones 2= (3-1)	Modificado 3 = (1+2)	Devengado 4	Pagado 5	Subejercicio 6 = (3-4)
<b>5</b>	<b>ORGANISMOS PÚBLICOS DESCENTRALIZADOS</b>	17,493,978.78	8,461,702.44	25,955,681.22	25,955,341.19	25,932,863.44	340.03
58	INSTITUTO DE LA FUNCIÓN REGISTRAL DEL ESTADO DE OAXACA	17,493,978.78	8,461,702.44	25,955,681.22	25,955,341.19	25,932,863.44	340.03
1	PROGRAMAS	17,493,978.78	8,461,702.44	25,955,681.22	25,955,341.19	25,932,863.44	340.03
2	DESEMPEÑO DE LAS FUNCIONES	17,493,978.78	8,461,702.44	25,955,681.22	25,955,341.19	25,932,863.44	340.03
	<b>TOTAL DEPENDENCIA / ENTIDAD</b>	17,493,978.78	8,461,702.44	25,955,681.22	25,955,341.19	25,932,863.44	340.03

# REPORTE DE AVANCE DE GESTIÓN

## UR 558 - INSTITUTO DE LA FUNCIÓN REGISTRAL DEL ESTADO DE OAXACA

### CUARTO TRIMESTRE 2023



Gobierno del Estado

**OBJETIVO INSTITUCIONAL:** --DAR CERTEZA JURÍDICA Y PUBLICIDAD A LOS ACTOS Y NEGOCIOS JURÍDICOS A TRAVÉS DE LA INSCRIPCIÓN, CERTIFICACIÓN, BÚSQUEDA Y CONSULTA, MEDIANTE LA ACTUALIZACIÓN DEL SISTEMA INFORMÁTICO REGISTRAL, DIGITALIZACIÓN DE ACERVO REGISTRAL, MODERNIZACIÓN DE INSTALACIONES Y EQUIPO INFORMÁTICO, CAPACITACIÓN DE PERSONAL, RESGUARDO Y CONSERVACIÓN DEL ACERVO DOCUMENTAL.

ALINEACIÓN PED:		MATRIZ DE INDICADORES PARA RESULTADOS:	
EJE:	03-OAXACA SEGURO	FIN:	CONTRIBUIR A GARANTIZAR LA GOBERNABILIDAD Y LA PAZ PLENA
TEMA:	04-GOBERNABILIDAD Y PAZ SOCIAL		
OBJETIVO:	01-GARANTIZAR LA GOBERNABILIDAD Y LA PAZ PLENA EN EL ESTADO MEDIANTE LA ATENCIÓN OPORTUNA DE LA AGENDA SOCIAL, POLÍTICA, MUNICIPAL, AGRARIA, SINDICAL Y RELIGIOSA, EN ESTRICTO APEGO AL MARCO DE DERECHO Y A TRAVÉS DEL DIÁLOGO, PARA OTORGAR UNA RESPUESTA SUSTENTADA A LAS SOLICITUDES DE INTERVENCIÓN Y DEMANDAS PRESENTADAS POR AUTORIDADES, ORGANIZACIONES Y CIUDADANÍA OAXAQUEÑA.	PROPÓSITO:	LA POBLACION OAXAQUEÑA DE 16 AÑOS EN ADELANTE CUENTA CON CERTEZA JURIDICA
ESTRATEGIA:	03-PROMOVER MEDIANTE LA REALIZACIÓN DE CURSOS Y TALLERES, EL FORTALECIMIENTO DE LAS CAPACIDADES ADMINISTRATIVAS, FINANCIERAS, ADMINISTRATIVAS, DE GESTIÓN Y POLÍTICAS DE LOS MUNICIPIOS DE OAXACA, EN UN MARCO DE INCLUSIÓN, RESPETO, TRANSPARENCIA Y RENDICIÓN DE CUENTAS, ASÍ COMO LA PROFESIONALIZACIÓN EN MATERIA DE ATENCIÓN CIUDADANA.	COMPONENTE:	844-ACTO DE INSCRIPCIÓN A PERSONA FÍSICA Y MORAL REGISTRADO
LÍNEAS DE ACCIÓN:	01-REALIZAR CURSOS Y TALLERES DE CAPACITACIÓN SOBRE EL MARCO LEGAL Y NORMATIVIDAD; EL USO Y MANEJO INCLUYENTE DE RAMOS, FISCALIZACIÓN, TRANSPARENCIA Y LA RENDICIÓN DE CUENTAS, PARA AUTORIDADES MUNICIPALES.	ACTIVIDAD:	1654-REALIZAR EL SERVICIO DE BÚSQUEDA DE SOCIEDAD MERCANTILE
UE:	001-INSTITUTO DE LA FUNCIÓN REGISTRAL DEL ESTADO DE OAXACA		

ESTRUCTURA PROGRAMATICA							
PROGRAMA		SUBPROGRAMA		PROYECTO		OBRA/ACTIVIDAD	
107-CERTEZA JURÍDICA PARA EL ESTADO		03-REGISTRO DE ACTAS DE INSCRIPCIÓN A PERSONAS FÍSICAS Y MORALES		000--		001-REALIZAR LOS SERVICIOS DE BÚSQUEDA DE SOCIEDADES MERCANTILES	
POBLACIÓN O ÁREA DE ENFOQUE POTENCIAL	ATRIBUTO DE LA POBLACIÓN O ÁREA DE ENFOQUE:	POBLACIÓN DE 16 AÑOS EN ADELANTE	HOMBRES:	1357240	MUJERES:	1549589	TOTAL: 2906829

PRESUPUESTO ANUAL							
Aprobado	Ampliación	Reducción	Modificado	EJERCIDO T1	EJERCIDO T2	EJERCIDO T3	EJERCIDO T4
697,619.52	48,924.97	16,655.71	729,888.78	83,385.71	109,682.67	104,847.68	431,972.72
TOTAL EJERCIDO AL TRIMESTRE VIGENTE						729,888.78	

PRESUPUESTO TRIMESTRAL DE LA ACTIVIDAD							
Aprobado	Modificado	Comprometido	Devengado	Ejercido	% de Ejercido Vs. Modificado		
159,304.06	431,972.72	431,972.72	431,972.72	431,972.72	100.00		

DATOS DEL INDICADOR							
Nombre :	PORCENTAJE DE CERTIFICADOS DE SERVICIOS DE BÚSQUEDA DE SOCIEDADES MERCANTILES REALIZADAS			Número de indicador :	1743		
Definición :	MIDE EL PORCENTAJE DE CERTIFICADOS DE SERVICIOS DE BÚSQUEDA DE SOCIEDADES MERCANTILES REALIZADAS RESPECTO A LO SOLICITADO						
Método de Cálculo :	(NÚMERO DE CERTIFICADOS DE SERVICIOS DE BÚSQUEDA REALIZADOS/NÚMERO DE CERTIFICADOS DE SERVICIOS DE BÚSQUEDA SOLICITADOS)*100						
Tipo	Dimensión	Frecuencia de Medición	Forma de cálculo del indicador	Tipo de Valor	Sentido Esperado		
GESTIÓN	EFICACIA	TRIMESTRAL	PORCENTAJE	FLUJO	ASCENDENTE		

MEDIOS DE VERIFICACIÓN / FUENTE INFORMACIÓN				SUPUESTO			
NOMBRE DE LA INFORMACIÓN: BÚSQUEDAS DE ACTAS COMERCIALES DE LAS PERSONAS MORALES Y FÍSICAS. ÁREA QUE GENERA LA INFORMACIÓN: DEPARTAMENTO DE COMERCIO UBICACIÓN EXACTA DE LA INFORMACIÓN: CALLE 5 DE MAYO NÚM. 200; COLONIA CENTRO, OAXACA DE JUÁREZ. PERÍODO DE ACTUALIZACIÓN: TRIMESTRAL				QUE LA PLATAFORMA DE LA SECRETARIA DE ECONOMÍA, SE ENCUENTRA DISPONIBLE Y CON INFORMACIÓN ACTUALIZADA PARA LAS BÚSQUEDAS			

DATOS DE LA META							
Definición de la variable Meta:	1 - NÚMERO DE CERTIFICADOS DE SERVICIOS DE BÚSQUEDA DE SOCIEDADES MERCANTILES REALIZADOS						
Unidad de medida:	25 - NÚMERO						

LÍNEA BASE				VALOR PROGRAMADO ANUAL			
AÑO	2020	VALOR	2,800.00	AÑO	2023	VALOR	3,180.00

AVANCE TRIMESTRAL OBRA/ACTIVIDAD							
METAS	1er.TRIMESTRE	2o.TRIMESTRE	3er.TRIMESTRE	4o.TRIMESTRE	CUMPLIMIENTO DE METAS		
PROGRAMACIÓN INICIAL	795.00	795.00	795.00	795.00	T1+T2+T3+T4	3,180.00	
PROGRAMACIÓN ACTUALIZADA	795.00	120.00	795.00	795.00	T1+T2+T3+T4	2,505.00	
METAS ALCANZADAS	106.00	120.00	690.00	780.00	T1+T2+T3+T4	1,696.00	
PORCENTAJE ALCANZADO TRIMESTRAL	13.33	100.00	86.79	98.11	PORCENTAJE ALCANZADO ANUAL	67.70	

PORCENTAJE DE CUMPLIMIENTO ALCANZADO EN EL TRIMESTRE: 98.11 %

# REPORTE DE AVANCE DE GESTIÓN

## UR 558 - INSTITUTO DE LA FUNCIÓN REGISTRAL DEL ESTADO DE OAXACA

### CUARTO TRIMESTRE 2023



**ALINEACIÓN PED:**

**ESTRATEGIA:** 03-PROMOVER MEDIANTE LA REALIZACIÓN DE CURSOS Y TALLERES, EL FORTALECIMIENTO DE LAS CAPACIDADES ADMINISTRATIVAS, FINANCIERAS, ADMINISTRATIVAS, DE GESTIÓN Y POLÍTICAS DE LOS MUNICIPIOS DE OAXACA, EN UN MARCO DE INCLUSIÓN, RESPETO, TRANSPARENCIA Y RENDICIÓN DE CUENTAS, ASÍ COMO LA PROFESIONALIZACIÓN EN MATERIA DE ATENCIÓN CIUDADANA.

**LÍNEAS DE ACCIÓN:** 01-REALIZAR CURSOS Y TALLERES DE CAPACITACIÓN SOBRE EL MARCO LEGAL Y NORMATIVIDAD; EL USO Y MANEJO INCLUYENTE DE RAMOS, FISCALIZACIÓN, TRANSPARENCIA Y LA RENDICIÓN DE CUENTAS, PARA AUTORIDADES MUNICIPALES.

**UE:** 001-INSTITUTO DE LA FUNCIÓN REGISTRAL DEL ESTADO DE OAXACA

#### MATRIZ DE INDICADORES PARA RESULTADOS:

**COMPONENTE:** 844-ACTO DE INSCRIPCIÓN A PERSONA FÍSICA Y MORAL

**REGISTRADO**

**ACTIVIDAD:** 1655-REALIZAR ACTO REGISTRAL DE INSCRIPCIÓN DE PERSONA FÍSICA Y MORAL

ESTRUCTURA PROGRAMATICA								
PROGRAMA		SUBPROGRAMA		PROYECTO			OBRA/ACTIVIDAD	
107-CERTEZA JURÍDICA PARA EL ESTADO		03-REGISTRO DE ACTAS DE INSCRIPCIÓN A PERSONAS FÍSICAS Y MORALES		000--			002-REALIZAR ACTOS REGISTRALES DE INSCRIPCIÓN DE PERSONAS FÍSICAS Y MORALES	
POBLACIÓN O ÁREA DE ENFOQUE POTENCIAL	ATRIBUTO DE LA POBLACIÓN O ÁREA DE ENFOQUE:	POBLACIÓN DE 16 AÑOS EN ADELANTE		HOMBRES:	1357240	MUJERES:	1549589	TOTAL: 2906829

PRESUPUESTO ANUAL							
Aprobado	Ampliación	Reducción	Modificado	EJERCIDO T1	EJERCIDO T2	EJERCIDO T3	EJERCIDO T4
219,774.03	9,916.96	15,262.52	214,428.47	42,239.38	59,386.72	53,161.38	59,640.99
TOTAL EJERCIDO AL TRIMESTRE VIGENTE							214,428.47

PRESUPUESTO TRIMESTRAL DE LA ACTIVIDAD							
Aprobado	Modificado	Comprometido	Devengado	Ejercido	% de Ejercido Vs. Modificado		
48,615.45	59,640.99	59,640.99	59,640.99	59,640.99	100.00		

DATOS DEL INDICADOR							
Nombre :	PORCENTAJE DE ACTOS REGISTRALES DE INSCRIPCIÓN DE PERSONAS FÍSICAS Y MORALES REALIZADOS			Número de indicador :	755		
Definición :	MIDE EL PORCENTAJE DE ACTOS REGISTRALES DE INSCRIPCIÓN DE PERSONAS FÍSICAS Y MORALES REALIZADOS RESPECTO A LO SOLICITADO						
Método de Cálculo :	(NÚMERO DE ACTOS DE INSCRIPCIÓN DE PERSONAS FÍSICAS Y MORALES REALIZADOS / NÚMERO DE ACTOS DE INSCRIPCIÓN DE PERSONAS FÍSICAS Y MORALES SOLICITADOS)*100						
Tipo	Dimensión	Frecuencia de Medición	Forma de cálculo del indicador	Tipo de Valor	Sentido Esperado		
GESTIÓN	EFICACIA	TRIMESTRAL	PORCENTAJE	FLUJO	ASCENDENTE		

MEDIOS DE VERIFICACIÓN / FUENTE INFORMACIÓN				SUPUESTO			
NOMBRE DE LA INFORMACIÓN: BUSQUEDAS DE ACTAS COMERCIALES DE LAS PERSONAS MORALES Y FÍSICAS. AREA QUE GENERA LA INFORMACIÓN: DEPARTAMENTO DE COMERCIO UBICACIÓN EXACTA DE LA INFORMACIÓN: CALLE 5 DE MAYO NÚM. 200; COLONIA CENTRO, OAXACA DE JUÁREZ. PERÍODO DE ACTUALIZACIÓN: TRIMESTRAL				QUE LA PLATAFORMA DE LA SECRETARIA DE ECONOMÍA, SE ENCUENTRA DISPONIBLE Y CON INFORMACIÓN ACTUALIZADA PARA LOS REGISTROS			

DATOS DE LA META							
Definición de la variable Meta:	1 - NÚMERO DE ACTOS REGISTRALES DE INSCRIPCIÓN DE PERSONAS FÍSICAS Y MORALES REALIZADOS						
Unidad de medida:	25 - NÚMERO						

LÍNEA BASE				VALOR PROGRAMADO ANUAL			
AÑO	2020	VALOR	4,500.00	AÑO	2023	VALOR	5,050.00

AVANCE TRIMESTRAL OBRA/ACTIVIDAD							
METAS	1er.TRIMESTRE	2o.TRIMESTRE	3er.TRIMESTRE	4o.TRIMESTRE	CUMPLIMIENTO DE METAS		
PROGRAMACIÓN INICIAL	1,262.00	1,262.00	1,262.00	1,264.00	T1+T2+T3+T4	5,050.00	
PROGRAMACIÓN ACTUALIZADA	1,262.00	1,100.00	1,262.00	1,264.00	T1+T2+T3+T4	4,888.00	
METAS ALCANZADAS	395.00	1,100.00	1,120.00	1,206.00	T1+T2+T3+T4	3,821.00	
PORCENTAJE ALCANZADO TRIMESTRAL	31.30	100.00	88.75	95.41	PORCENTAJE ALCANZADO ANUAL	78.17	

PORCENTAJE DE CUMPLIMIENTO ALCANZADO EN EL TRIMESTRE: 95.41 %

# REPORTE DE AVANCE DE GESTIÓN

## UR 558 - INSTITUTO DE LA FUNCIÓN REGISTRAL DEL ESTADO DE OAXACA

### CUARTO TRIMESTRE 2023



**ALINEACIÓN PED:**

**ESTRATEGIA:** 03-PROMOVER MEDIANTE LA REALIZACIÓN DE CURSOS Y TALLERES, EL FORTALECIMIENTO DE LAS CAPACIDADES ADMINISTRATIVAS, FINANCIERAS, ADMINISTRATIVAS, DE GESTIÓN Y POLÍTICAS DE LOS MUNICIPIOS DE OAXACA, EN UN MARCO DE INCLUSIÓN, RESPETO, TRANSPARENCIA Y RENDICIÓN DE CUENTAS, ASÍ COMO LA PROFESIONALIZACIÓN EN MATERIA DE ATENCIÓN CIUDADANA.

**LÍNEAS DE ACCIÓN:** 01-REALIZAR CURSOS Y TALLERES DE CAPACITACIÓN SOBRE EL MARCO LEGAL Y NORMATIVIDAD; EL USO Y MANEJO INCLUYENTE DE RAMOS, FISCALIZACIÓN, TRANSPARENCIA Y LA RENDICIÓN DE CUENTAS, PARA AUTORIDADES MUNICIPALES.

**UE:** 001-INSTITUTO DE LA FUNCIÓN REGISTRAL DEL ESTADO DE OAXACA

#### MATRIZ DE INDICADORES PARA RESULTADOS:

**COMPONENTE:** 617-SERVICIO JURÍDICO DE BIEN INMUEBLE PRESTADO

**ACTIVIDAD:** 1649-REALIZAR SERVICIO DE BÚSQUEDA DE REGISTRO DE BIEN INMUEBLE

ESTRUCTURA PROGRAMÁTICA										
PROGRAMA		SUBPROGRAMA		PROYECTO			OBRA/ACTIVIDAD			
107-CERTEZA JURÍDICA PARA EL ESTADO		04-PRESTACIÓN DE SERVICIOS JURÍDICOS DE BIENES INMUEBLES		000--			001-REALIZAR SERVICIOS DE BÚSQUEDA DE REGISTROS DE BIENES INMUEBLES			
POBLACIÓN O ÁREA DE ENFOQUE POTENCIAL	ATRIBUTO DE LA POBLACIÓN O ÁREA DE ENFOQUE:	POBLACIÓN DE 16 AÑOS EN ADELANTE		HOMBRES:	1357240	MUJERES:	1549589	TOTAL:	2906829	
PRESUPUESTO ANUAL										
Aprobado	Ampliación	Reducción	Modificado	EJERCIDO T1		EJERCIDO T2		EJERCIDO T3		
209,556.60	33,590.16	5,854.58	237,292.18	42,239.38		62,563.69		76,593.19		
				TOTAL EJERCIDO AL TRIMESTRE VIGENTE				237,292.18		
PRESUPUESTO TRIMESTRAL DE LA ACTIVIDAD										
Aprobado		Modificado		Comprometido		Devengado		% de Ejercido Vs. Modificado		
46,898.19		55,895.92		55,895.92		55,895.92		100.00		
DATOS DEL INDICADOR										
Nombre :				PORCENTAJE DE SERVICIOS DE BÚSQUEDA DE BIENES INMUEBLES REALIZADOS			Número de indicador :		1739	
Definición : MIDE EL PORCENTAJE DE SERVICIOS DE BÚSQUEDA DE BIENES INMUEBLES REALIZADOS RESPECTO A LO SOLICITADO										
Método de Cálculo : (NÚMERO DE SERVICIOS DE BÚSQUEDA DE REGISTRO DE BIENES INMUEBLES REALIZADOS/NÚMERO DE SERVICIOS DE BÚSQUEDA DE REGISTRO DE BIENES INMUEBLES SOLICITADOS)*100										
Tipo	Dimensión		Frecuencia de Medición		Forma de cálculo del indicador		Tipo de Valor		Sentido Esperado	
GESTIÓN	EFICACIA		TRIMESTRAL		PORCENTAJE		FLUJO		ASCENDENTE	
MEDIOS DE VERIFICACIÓN / FUENTE INFORMACIÓN					SUPUESTO					
NOMBRE DE LA INFORMACIÓN: INSCRIPCIONES DE REGISTROS DE BIENES INMUEBLES AREA QUE GENERA LA INFORMACIÓN: COORDINACIÓN DE REGISTRADURÍAS UBICACIÓN EXACTA DE LA INFORMACIÓN: CALLE 5 DE MAYO NÚM. 200; COLONIA CENTRO, OAXACA DE JUÁREZ. PERÍODO DE ACTUALIZACIÓN: TRIMESTRAL					QUE LA CIUDADADANIA OAXAQUEÑA SOLICITE LOS SERVICIOS PREVIO PAGO DE DERECHOS					
DATOS DE LA META										
Definición de la variable Meta:				1 - NÚMERO DE SERVICIOS DE BÚSQUEDA DE REGISTROS DE BIENES INMUEBLES REALIZADOS						
Unidad de medida:				25 - NÚMERO						
LÍNEA BASE					VALOR PROGRAMADO ANUAL					
AÑO	2020		VALOR	20,000.00		AÑO	2023		VALOR	22,220.00
AVANCE TRIMESTRAL OBRA/ACTIVIDAD										
METAS	1er.TRIMESTRE		2o.TRIMESTRE		3er.TRIMESTRE		4o.TRIMESTRE		CUMPLIMIENTO DE METAS	
PROGRAMACIÓN INICIAL	5,555.00		5,555.00		5,555.00		5,555.00		T1+T2+T3+T4 22,220.00	
PROGRAMACIÓN ACTUALIZADA	5,555.00		3,643.00		5,555.00		5,555.00		T1+T2+T3+T4 20,308.00	
METAS ALCANZADAS	3,643.00		3,643.00		5,600.00		5,480.00		T1+T2+T3+T4 18,366.00	
PORCENTAJE ALCANZADO TRIMESTRAL	65.58		100.00		100.81		98.65		PORCENTAJE ALCANZADO ANUAL 90.44	

PORCENTAJE DE CUMPLIMIENTO ALCANZADO EN EL TRIMESTRE: 98.65 %

# REPORTE DE AVANCE DE GESTIÓN

## UR 558 - INSTITUTO DE LA FUNCIÓN REGISTRAL DEL ESTADO DE OAXACA

### CUARTO TRIMESTRE 2023



**ALINEACIÓN PED:**

**ESTRATEGIA:** 03-PROMOVER MEDIANTE LA REALIZACIÓN DE CURSOS Y TALLERES, EL FORTALECIMIENTO DE LAS CAPACIDADES ADMINISTRATIVAS, FINANCIERAS, ADMINISTRATIVAS, DE GESTIÓN Y POLÍTICAS DE LOS MUNICIPIOS DE OAXACA, EN UN MARCO DE INCLUSIÓN, RESPETO, TRANSPARENCIA Y RENDICIÓN DE CUENTAS, ASÍ COMO LA PROFESIONALIZACIÓN EN MATERIA DE ATENCIÓN CIUDADANA.

**LÍNEAS DE ACCIÓN:** 01-REALIZAR CURSOS Y TALLERES DE CAPACITACIÓN SOBRE EL MARCO LEGAL Y NORMATIVIDAD; EL USO Y MANEJO INCLUYENTE DE RAMOS, FISCALIZACIÓN, TRANSPARENCIA Y LA RENDICIÓN DE CUENTAS, PARA AUTORIDADES MUNICIPALES.

**UE:** 001-INSTITUTO DE LA FUNCIÓN REGISTRAL DEL ESTADO DE OAXACA

#### MATRIZ DE INDICADORES PARA RESULTADOS:

**COMPONENTE:** 617-SERVICIO JURÍDICO DE BIEN INMUEBLE PRESTADO

**ACTIVIDAD:** 1650-INSCRIBIR EL BIEN INMUEBLE AL INSTITUTO DE LA FUNCIÓN REGISTRAL DEL ESTADO DE OAXACA

ESTRUCTURA PROGRAMATICA										
PROGRAMA		SUBPROGRAMA		PROYECTO			OBRA/ACTIVIDAD			
107-CERTEZA JURÍDICA PARA EL ESTADO		04-PRESTACIÓN DE SERVICIOS JURIDICOS DE BIENES INMUEBLES		000--			002-INSCRIBIR LOS BIENES INMUEBLES AL INSTITUTO DE LA FUNCIÓN REGISTRAL DEL ESTADO DE OAXACA			
POBLACIÓN O ÁREA DE ENFOQUE POTENCIAL	ATRIBUTO DE LA POBLACIÓN O ÁREA DE ENFOQUE:	POBLACIÓN DE 16 AÑOS EN ADELANTE		HOMBRES:	1357240	MUJERES:	1549589	TOTAL:	2906829	
PRESUPUESTO ANUAL										
Aprobado	Ampliación	Reducción	Modificado	EJERCIDO T1		EJERCIDO T2		EJERCIDO T3		
16,367,028.63	4,357,714.35	1,127,919.35	19,596,823.63	3,696,755.76		5,414,828.51		4,748,261.00		
				TOTAL EJERCIDO AL TRIMESTRE VIGENTE				19,596,823.63		
PRESUPUESTO TRIMESTRAL DE LA ACTIVIDAD										
Aprobado		Modificado		Comprometido		Devengado		Ejercido		
3,661,121.96		5,736,978.36		5,736,978.21		5,736,978.36		5,736,978.36		
								% de Ejercido Vs. Modificado		
								100.00		
DATOS DEL INDICADOR										
Nombre :				PORCENTAJE DE BIENES INMUEBLES INSCRITOS			Número de indicador :		756	
Definición : MIDE EL PORCENTAJE DE BIENES INMUEBLES INSCRITOS RESPECTO A LO SOLICITADO										
Método de Cálculo : (NÚMERO DE BIENES INMUEBLES INSCRITOS/ NÚMERO DE INSCRIPCIONES DE BIENES INMUEBLES SOLICITADOS)*100										
Tipo	Dimensión		Frecuencia de Medición		Forma de cálculo del indicador		Tipo de Valor		Sentido Esperado	
GESTIÓN	EFICACIA		TRIMESTRAL		PORCENTAJE		FLUJO		ASCENDENTE	
MEDIOS DE VERIFICACIÓN / FUENTE INFORMACIÓN					SUPUESTO					
NOMBRE DE LA INFORMACIÓN: INSCRIPCIONES DE REGISTROS DE BIENES INMUEBLES AREA QUE GENERA LA INFORMACIÓN: COORDINACIÓN DE REGISTRADURÍAS UBICACIÓN EXACTA DE LA INFORMACIÓN: CALLE 5 DE MAYO NÚM. 200; COLONIA CENTRO, OAXACA DE JUÁREZ. PERÍODO DE ACTUALIZACIÓN: TRIMESTRAL					QUE LA DOCUMENTACIÓN PRESENTADA CUMPLE CON LOS REQUISITOS QUE INDICA LA LEY REGISTRAL DEL ESTADO.					
DATOS DE LA META										
Definición de la variable Meta:				1 - NÚMERO DE BIENES INMUEBLES INSCRITOS						
Unidad de medida:				25 - NÚMERO						
LÍNEA BASE					VALOR PROGRAMADO ANUAL					
AÑO	2020		VALOR	36,000.00		AÑO	2023		VALOR	39,700.00
AVANCE TRIMESTRAL OBRA/ACTIVIDAD										
METAS	1er.TRIMESTRE		2o.TRIMESTRE		3er.TRIMESTRE		4o.TRIMESTRE		CUMPLIMIENTO DE METAS	
PROGRAMACIÓN INICIAL	9,925.00	9,925.00	9,925.00	9,925.00	9,925.00	9,925.00	T1+T2+T3+T4	39,700.00		
PROGRAMACIÓN ACTUALIZADA	9,925.00	4,716.00	9,925.00	9,925.00	9,925.00	T1+T2+T3+T4	34,491.00			
METAS ALCANZADAS	4,716.00	4,716.00	9,625.00	9,702.00	T1+T2+T3+T4	28,759.00				
PORCENTAJE ALCANZADO TRIMESTRAL	47.52	100.00	96.98	97.75	PORCENTAJE ALCANZADO ANUAL	83.38				

PORCENTAJE DE CUMPLIMIENTO ALCANZADO EN EL TRIMESTRE: 97.75 %



GOBIERNO DEL ESTADO  
DE OAXACA



**FUNCIÓN REGISTRAL**  
INSTITUTO DE LA FUNCIÓN REGISTRAL  
DEL ESTADO DE OAXACA

## PROGRAMAS Y PROYECTOS DE INVERSIÓN

**NO APLICA**



GOBIERNO DEL ESTADO  
DE OAXACA



**FUNCIÓN REGISTRAL**  
INSTITUTO DE LA FUNCIÓN REGISTRAL  
DEL ESTADO DE OAXACA

RELACION DE BIENES INMUEBLES QUE COMPONEN EL PATRIMONIO

DEL 01 DE ENERO AL 31 DE DICIEMBRE DE 2023

(Pesos)

CUENTA	DESCRIPCIÓN DEL BIEN	Saldo Final
12310	TERRENOS	
12330	EDIFICIOS NO RESIDENCIALES	
12351	EDIFICACIÓN HABITACIONAL EN PROCESO	
12352	EDIFICACIÓN NO HABITACIONAL EN PROCESO	
12353	CONSTRUCCIÓN DE OBRAS PARA EL ABASTECIMIENTO DE AGUA, PETRÓLEO, GAS, ELECTRICIDAD Y TELECOMUNICACION	
12354	DIVISIÓN DE TERRENOS Y CONSTRUCCIÓN DE OBRAS DE URBANIZACIÓN EN PROCESO	
12355	CONSTRUCCIÓN DE VÍAS DE COMUNICACIÓN EN PROCESO	
12356	OTRAS CONSTRUCCIONES DE INGENIERÍA CIVIL U OBRA PESADA EN PROCESO	
12357	INSTALACIONES Y EQUIPAMIENTO EN CONSTRUCCIONES EN PROCESO	
12359	TRABAJOS DE ACABADOS EN EDIFICACIONES Y OTROS TRABAJOS ESPECIALIZADOS EN PROCESO	
12361	EDIFICACIÓN HABITACIONAL EN PROCESO	
12362	EDIFICACIÓN NO HABITACIONAL EN PROCESO	
12363	CONSTRUCCIÓN DE OBRAS PARA EL ABASTECIMIENTO DE AGUA, PETRÓLEO, GAS, ELECTRICIDAD Y TELECOMUNICACION	
12364	DIVISIÓN DE TERRENOS Y CONSTRUCCIÓN DE OBRAS DE URBANIZACIÓN	
12365	CONSTRUCCIÓN DE VÍAS DE COMUNICACIÓN EN PROCESO	
12366	OTRAS CONSTRUCCIONES DE INGENIERÍA CIVIL U OBRA PESADA EN PROCESO	
12367	INSTALACIONES Y EQUIPAMIENTO EN CONSTRUCCIONES EN PROCESO	
12369	TRABAJOS DE ACABADOS EN EDIFICACIONES Y OTROS TRABAJOS ESPECIALIZADOS EN PROCESO	
12390	OTROS BIENES INMUEBLES	
	<b>SUMA TOTAL:</b>	<b>0</b>



GOBIERNO DEL ESTADO  
DE OAXACA



**FUNCIÓN REGISTRAL**  
INSTITUTO DE LA FUNCIÓN REGISTRAL  
DEL ESTADO DE OAXACA

RELACION DE BIENES MUEBLES QUE COMPONEN EL PATRIMONIO  
DEL 01 DE ENERO AL 31 DE DICIEMBRE DE 2023  
(Pesos)

CUENTA	DESCRIPCIÓN DEL BIEN	Saldo Final
12411	MUEBLES DE OFICINA Y ESTANTERÍA	1,598,194.92
12412	MUEBLES, EXCEPTO DE OFICINA Y ESTANTERÍA	3940.52
12413	EQUIPO DE CÓMPUTO Y DE TECNOLOGÍAS DE LA INFORMACIÓN	26,850,632.19
12419	OTROS MOBILIARIOS Y EQUIPOS DE ADMINISTRACIÓN	30,093.88
12421	EQUIPOS Y APARATOS AUDIOVISUALES	25,000.32
12422	APARATOS DEPORTIVOS	
12423	CÁMARAS FOTOGRÁFICAS Y DE VIDEO	376,077.80
12429	OTRO MOBILIARIO Y EQUIPO EDUCACIONAL Y RECREATIVO	
12431	EQUIPO MÉDICO Y DE LABORATORIO	
12432	INSTRUMENTAL MÉDICO Y DE LABORATORIO	
12441	AUTOMÓVILES Y CAMIONES	490,000.00
12443	EQUIPO AEROESPACIAL	
12445	EMBARCACIONES	
12449	OTROS EQUIPOS DE TRANSPORTE	
12450	EQUIPO DE DEFENSA Y SEGURIDAD	
12461	MAQUINARIA Y EQUIPO AGROPECUARIO	
12462	MAQUINARIA Y EQUIPO INDUSTRIAL	
12463	MAQUINARIA Y EQUIPO DE CONSTRUCCIÓN	
12464	SISTEMAS DE AIRE ACONDICIONADO, CALEFACCIÓN Y DE REFRIGERACIÓN INDUSTRIAL Y COMERCIAL	
12465	EQUIPO DE COMUNICACIÓN Y TELECOMUNICACIÓN	
12466	EQUIPOS DE GENERACIÓN ELÉCTRICA, APARATOS Y ACCESORIOS ELÉCTRICOS	231,726.24
12467	HERRAMIENTAS Y MÁQUINAS-HERRAMIENTA	
12469	OTROS EQUIPOS	
12471	BIENES ARTÍSTICOS, CULTURALES Y CIENTÍFICOS	
12483	AVES	
12484	OVINOS Y CAPRINOS	
12486	EQUINOS	
12487	ESPECIES MENORES Y DE ZOOLOGICO	
12488	ÁRBOLES Y PLANTAS	
12489	OTROS ACTIVOS BIOLÓGICOS	
	<b>SUMA TOTAL:</b>	<b>29,605,655.87</b>





GOBIERNO DEL ESTADO  
DE OAXACA



**FUNCIÓN REGISTRAL**  
INSTITUTO DE LA FUNCIÓN REGISTRAL  
DEL ESTADO DE OAXACA

RELACION DE CUENTAS BANCARIAS PRODUCTIVAS ESPECIFICAS  
DEL 01 DE ENERO AL 31 DE DICIEMBRE DE 2023

FONDO, PROGRAMA O CONVENIO	DATOS DE LA CUENTA BANCARIA		
	INSTITUCION BANCARIA	NUMERO DE CUENTA	FECHA DE APERTURA

**NO APLICA**



GOBIERNO DEL ESTADO  
DE OAXACA



**FUNCIÓN REGISTRAL**  
INSTITUTO DE LA FUNCIÓN REGISTRAL  
DEL ESTADO DE OAXACA

## RELACION DE ESQUEMAS BURSATILES Y COBERTURAS FINANCIERAS

**NO APLICA**



Gobierno del Estado de Oaxaca



**FUNCIÓN REGISTRAL**  
INSTITUTO DE LA FUNCIÓN REGISTRAL  
DEL ESTADO DE OAXACA

### Montos pagados por ayudas y subsidios

DEL 01 DE ENERO AL 31 DE DICIEMBRE DE 2023

Concepto	Ayuda	Subsidio	Sector (económico o social)	Beneficiari o	CURP	RFC	Monto Pagado

**EL INSTITUTO DE LA FUNCION REGISTRAL DEL ESTADO DE OAXACA  
NO REALIZO PAGOS POR RECURSOS POR AYUDAS Y SUBSIDIOS EN  
EL PERIODO ENERO – DICIEMBRE 2023**



INSTITUTO DE LA FUNCIÓN REGISTRAL DEL ESTADO DE OAXACA					
Estado de Situación Financiera Detallado - LDF					
Al 31 de diciembre de 2022 y al 31 de diciembre de 2023					
(PESOS)					
Concepto	31 de diciembre de 2023	31 de diciembre 2022	Concepto	31 de diciembre de 2023	31 de diciembre 2022
<b>ACTIVO</b>			<b>PASIVO</b>		
<b>Activo Circulante</b>			<b>Pasivo Circulante</b>		
Efectivo y Equivalentes	85,577	142,710	Cuentas por Pagar a Corto Plazo	617,861	818,657
Efectivo			Servicios Personales por Pagar a Corto Plazo		
Bancos/Tesorería			Proveedores por Pagar a Corto Plazo		818,657
Bancos/Dependencias y Otros	85,577	142,710	Contratistas por Obras Públicas por Pagar a Corto Plazo	0	0
Inversiones Temporales (Hasta 3 meses)			Participaciones y Aportaciones por Pagar a Corto Plazo		
Fondos con Afectación Específica			Transferencias Otorgadas por Pagar a Corto Plazo	259,512	
Depósitos de Fondos de Terceros en Garantía y/o Administración			Intereses, Comisiones y Otros Gastos de la Deuda Pública por Pagar a Corto Plazo		
Otros Efectivos y Equivalentes			Retenciones y Contribuciones por Pagar a Corto Plazo	292,331	
Derechos a Recibir Efectivo o Equivalentes	532,916	676,580	Devoluciones de la Ley de Ingresos por Pagar a Corto Plazo		
Inversiones Financieras de Corto Plazo			Otras Cuentas por Pagar a Corto Plazo	66,018	
Cuentas por Cobrar a Corto Plazo			Documentos por Pagar a Corto Plazo	0	0
Deudores Diversos por Cobrar a Corto Plazo	532,916	676,580	Documentos Comerciales por Pagar a Corto Plazo		
Ingresos por Recuperar a Corto Plazo			Documentos con Contratistas por Obras Públicas por Pagar a Corto Plazo		
Deudores por Anticipos de la Tesorería a Corto Plazo			Otros Documentos por Pagar a Corto Plazo		
Préstamos Otorgados a Corto Plazo			Porción a Corto Plazo de la Deuda Pública a Largo Plazo	0	0
Otros Derechos a Recibir Efectivo o Equivalentes a Corto Plazo			Porción a Corto Plazo de la Deuda Pública		
Derechos a Recibir Bienes o Servicios	0	0	Porción a Corto Plazo de Arrendamiento Financiero		
Anticipo a Proveedores por Adquisición de Bienes y Prestación de Servicios a Corto Plazo			Títulos y Valores a Corto Plazo		
Anticipo a Proveedores por Adquisición de Bienes Inmuebles y Muebles a Corto Plazo			Pasivos Diferidos a Corto Plazo	0	0
Anticipo a Proveedores por Adquisición de Bienes Intangibles a Corto Plazo			Ingresos Cobrados por Adelantado a Corto Plazo		
Anticipo a Contratistas por Obras Públicas a Corto Plazo			Intereses Cobrados por Adelantado a Corto Plazo		
Otros Derechos a Recibir Bienes o Servicios a Corto Plazo			Otros Pasivos Diferidos a Corto Plazo		
Inventarios	0	0	Fondos y Bienes de Terceros en Garantía y/o Administración a Corto Plazo	0	0
Inventario de Mercancías para Venta			Fondos en Garantía a Corto Plazo		
Inventario de Mercancías Terminadas			Fondos en Administración a Corto Plazo		
Inventario de Mercancías en Proceso de Elaboración			Fondos Contingentes a Corto Plazo		
Inventario de Materias Primas, Materiales y Suministros para Producción			Fondos de Fideicomisos, Mandatos y Contratos Análogos a Corto Plazo		
Bienes en Tránsito			Otros Fondos de Terceros en Garantía y/o Administración a Corto Plazo		
Almacenes			Valores y Bienes en Garantía a Corto Plazo		
Estimación por Pérdida o Deterioro de Activos Circulantes	0	0	Provisiones a Corto Plazo	0	0
Estimaciones para Cuentas Incobrables por Derechos a Recibir Efectivo o Equivalentes			Provisión para Demandas y Juicios a Corto Plazo		
Estimación por Deterioro de Inventarios			Provisión para Contingencias a Corto Plazo		
Otros Activos Circulantes	0	0	Otras Provisiones a Corto Plazo		
Valores en Garantía			Otros Pasivos a Corto Plazo	0	0
Bienes en Garantía (excluye depósitos de fondos)			Ingresos por Clasificar		
Bienes Derivados de Embargos, Decomisos, Aseguramientos y Dación en Pago			Recaudación por Participar		
Adquisición con Fondos de Terceros			Otros Pasivos Circulantes		
<b>Total de Activos Circulantes</b>	<b>618,492</b>	<b>819,290</b>	<b>Total de Pasivos Circulantes</b>	<b>617,861</b>	<b>818,657</b>
<b>Activo No Circulante</b>			<b>Pasivo No Circulante</b>		
Inversiones Financieras a Largo Plazo			Cuentas por Pagar a Largo Plazo		
Derechos a Recibir Efectivo o Equivalentes a Largo Plazo			Documentos por Pagar a Largo Plazo		
Bienes Inmuebles, Infraestructura y Construcciones en Proceso			Deuda Pública a Largo Plazo	0	
Bienes Muebles	29,605,666	34,182,132	Pasivos Diferidos a Largo Plazo		
Activos Intangibles	2,016,080	2,016,080	Fondos y Bienes de Terceros en Garantía y/o en Administración a Largo Plazo		
Depreciación, Deterioro y Amortización Acumulada de Bienes	-781,085	-25,431,401	Provisiones a Largo Plazo		
Activos Diferidos			<b>Total de Pasivos No Circulantes</b>	<b>0</b>	<b>0</b>
Estimación por Pérdida o Deterioro de Activos no Circulantes			<b>Total del Pasivo</b>	<b>617,861</b>	<b>818,657</b>
Otros Activos no Circulantes					
<b>Total de Activos No Circulantes</b>	<b>30,840,662</b>	<b>10,766,811</b>	<b>HACIENDA PÚBLICA/PATRIMONIO</b>		



INSTITUTO DE LA FUNCIÓN REGISTRAL DEL ESTADO DE OAXACA					
Estado de Situación Financiera Detallado - LDF					
Al 31 de diciembre de 2022 y al 31 de diciembre de 2023					
(PESOS)					
Concepto	31 de diciembre de 2023	31 de diciembre 2022	Concepto	31 de diciembre de 2023	31 de diciembre 2022
<b>Total del Activo</b>	<b>31,459,154</b>	<b>11,586,101</b>	<b>Hacienda Pública/Patrimonio Contribuido</b>	<b>500,104</b>	<b>500,104</b>
			Aportaciones		
			Donaciones de Capital		
			Actualización de la Hacienda Pública/Patrimonio	500,104	500,104
			<b>Hacienda Pública/Patrimonio Generado</b>	<b>30,341,188</b>	<b>10,267,339</b>
			Resultados del Ejercicio (Ahorro/ Desahorro)	-4,576,467	-494,633
			Resultados de Ejercicios Anteriores	34,898,558	10,742,875
			Revalúos		
			Reservas		
			Rectificaciones de Resultados de Ejercicios Anteriores	19,097	19,097
			<b>Exceso o Insuficiencia en la Actualización de la Hacienda Pública/Patrimonio</b>	<b>0</b>	<b>0</b>
			Resultado por Posición Monetaria		
			Resultado por Tenencia de Activos no Monetarios		
			<b>Total Hacienda Pública/Patrimonio</b>	<b>30,841,292</b>	<b>10,767,443</b>
			<b>Total del Pasivo y Hacienda Pública/Patrimonio</b>	<b>31,459,153</b>	<b>11,586,101</b>



<b>INSTITUTO DE LA FUNCION REGISTRAL DEL ESTADO DE OAXACA</b>			
<b>Balance Presupuestario - LDF</b>			
<b>Del 1 de enero al 31 de diciembre de 2023</b>			
<b>(PESOS)</b>			
Concepto	Estimado/ Aprobado	Devengado	Recaudado/ Pagado
<b>A. Ingresos Totales (A = A1+A2+A3)</b>	17,493,978	25,955,341	25,955,341
A1. Ingresos de Libre Disposición	17,493,978	25,955,341	25,955,341
A2. Transferencias Federales Etiquetadas	0	0	0
A3. Financiamiento Neto	0	0	0
<b>B. Egresos Presupuestarios<sup>1</sup> (B = B1+B2)</b>	17,493,978	25,955,341	25,932,863
B1. Gasto No Etiquetado (sin incluir Amortización de la Deuda Pública)	17,493,978	25,955,341	25,932,863
B2. Gasto Etiquetado (sin incluir Amortización de la Deuda Pública)	0	0	0
<b>C. Remanentes del Ejercicio Anterior (C = C1 + C2)</b>			
C1. Remanentes de Ingresos de Libre Disposición aplicados en el periodo			
C2. Remanentes de Transferencias Federales Etiquetadas aplicados en el periodo			
<b>I. Balance Presupuestario (I = A – B + C)</b>	0	0	22,478
<b>II. Balance Presupuestario sin Financiamiento Neto (II = I - A3)</b>	0	0	22,478
<b>III. Balance Presupuestario sin Financiamiento Neto y sin Remanentes del Ejercicio Anterior (III = II - C)</b>	0	0	22,478
Concepto	Aprobado	Devengado	Pagado
<b>E. Intereses, Comisiones y Gastos de la Deuda (E = E1+E2)</b>	0	0	0
E1. Intereses, Comisiones y Gastos de la Deuda con Gasto No Etiquetado	0	0	0
E2. Intereses, Comisiones y Gastos de la Deuda con Gasto Etiquetado	0	0	0
<b>IV. Balance Primario (IV = III + E)</b>	0	0	22,478
Concepto	Estimado/ Aprobado	Devengado	Recaudado/ Pagado
<b>F. Financiamiento (F = F1 + F2)</b>	0	0	0
F1. Financiamiento con Fuente de Pago de Ingresos de Libre Disposición	0	0	0
F2. Financiamiento con Fuente de Pago de Transferencias Federales Etiquetadas	0	0	0
<b>G. Amortización de la Deuda (G = G1 + G2)</b>	0	0	0
G1. Amortización de la Deuda Pública con Gasto No Etiquetado	0	0	0
G2. Amortización de la Deuda Pública con Gasto Etiquetado	0	0	0
<b>A3. Financiamiento Neto (A3 = F – G)</b>	0	0	0
Concepto	Estimado/ Aprobado	Devengado	Recaudado/ Pagado
A1. Ingresos de Libre Disposición	17,493,978	25,955,341	25,955,341
<b>A3.1 Financiamiento Neto con Fuente de Pago de Ingresos de Libre Disposición (A3.1 = F1 – G1)</b>	0	0	0
F1. Financiamiento con Fuente de Pago de Ingresos de Libre Disposición	0	0	0
G1. Amortización de la Deuda Pública con Gasto No Etiquetado	0	0	0
B1. Gasto No Etiquetado (sin incluir Amortización de la Deuda Pública)	17,493,978	25,955,341	25,955,341
C1. Remanentes de Ingresos de Libre Disposición aplicados en el periodo			
<b>V. Balance Presupuestario de Recursos Disponibles (V = A1 + A3.1 – B1 + C1)</b>	0	0	22,478
<b>VI. Balance Presupuestario de Recursos Disponibles sin Financiamiento Neto (VI = V – A3.1)</b>	0	0	22,478
Concept	Estimado/ Aprobado	Devengado	Recaudado/
A2. Transferencias Federales Etiquetadas	0	0	0
<b>A3.2 Financiamiento Neto con Fuente de Pago de Transferencias Federales Etiquetadas (A3.2 = F2 – G2)</b>	0	0	0
F2. Financiamiento con Fuente de Pago de Transferencias Federales Etiquetadas	0	0	0
G2. Amortización de la Deuda Pública con Gasto Etiquetado	0	0	0
B2. Gasto Etiquetado (sin incluir Amortización de la Deuda Pública)	0	0	0
C2. Remanentes de Transferencias Federales Etiquetadas aplicados en el periodo			
<b>VII. Balance Presupuestario de Recursos Etiquetados (VII = A2 + A3.2 – B2 + C2)</b>	0	0	0
<b>VIII. Balance Presupuestario de Recursos Etiquetados sin Financiamiento Neto (VIII = VII – A3.2)</b>	0	0	0



**INSTITUTO DE LA FUNCIÓN REGISTRAL DEL ESTADO DE OAXACA**  
**Estado Analítico de Ingreso Detallado - LDF**  
**Del 1 de enero al 31 de diciembre de 2023**  
**(PESOS)**

Concepto	Ingreso					Diferencia
	Estimado	Ampliaciones/ (Reducciones)	Modificado	Devengado	Recaudado	
<b>Ingresos de Libre Disposición</b>						
A. Impuestos						
B. Cuotas y Aportaciones de Seguridad Social						
C. Contribuciones de Mejoras						
D. Derechos						
E. Productos						
F. Aprovechamientos						
G. Ingresos por Ventas de Bienes y Servicios						
H. Participaciones (H=h1+h2+h3+h4+h5+h6+h7+h8+h9+h10+h11)						
h1) Fondo General de Participaciones						
h2) Fondo de Fomento Municipal						
h3) Fondo de Fiscalización y Recaudación						
h4) Fondo de Compensación						
h5) Fondo de Extracción de Hidrocarburos						
h6) Impuesto Especial Sobre Producción y Servicios						
h7) 0.136% de la Recaudación Federal Participable						
h8) 3.17% Sobre Extracción de Petróleo						
h9) Gasolinas y Diésel						
h10) Fondo del Impuesto Sobre la Renta						
h11) Fondo de Estabilización de los Ingresos de las Entidades Federativas						
I. Incentivos Derivados de la Colaboración Fiscal (I=i1+i2+i3+i4+i5)						
i1) Tenencia o Uso de Vehículos						
i2) Fondo de Compensación ISAN						
i3) Impuesto Sobre Automóviles Nuevos						
i4) Fondo de Compensación de Repecos-Intermedios						
i5) Otros Incentivos Económicos						
J. Transferencias	17,493,978	5,959,193	23,453,172	23,452,996	23,452,996	-5,959,018
K. Convenios						
k1) Otros Convenios y Subsidios						
L. Otros Ingresos de Libre Disposición (L=l1+l2)						
l1) Participaciones en Ingresos Locales						
l2) Otros Ingresos de Libre Disposición						
<b>I. Total de Ingresos de Libre Disposición (I=A+B+C+D+E+F+G+H+I+J+K+L)</b>	<b>17,493,978</b>	<b>5,959,193</b>	<b>23,453,172</b>	<b>23,452,996</b>	<b>23,452,996</b>	<b>-5,959,018</b>
<b>Ingresos Excedentes de Ingresos de Libre Disposición</b>						
<b>Transferencias Federales Etiquetadas</b>						
A. Aportaciones (A=a1+a2+a3+a4+a5+a6+a7+a8)						
a1) Fondo de Aportaciones para la Nómina Educativa y Gasto Operativo						
a2) Fondo de Aportaciones para los Servicios de Salud						
a3) Fondo de Aportaciones para la Infraestructura Social						
a4) Fondo de Aportaciones para el Fortalecimiento de los Municipios y de las Demarcaciones Territoriales del Distrito Federal						
a5) Fondo de Aportaciones Múltiples						
a6) Fondo de Aportaciones para la Educación Tecnológica y de Adultos						
a7) Fondo de Aportaciones para la Seguridad Pública de los Estados y del Distrito Federal						
a8) Fondo de Aportaciones para el Fortalecimiento de las Entidades Federativas						
B. Convenios (B=b1+b2+b3+b4)						
b1) Convenios de Protección Social en Salud						
b2) Convenios de Descentralización						
b3) Convenios de Reasignación						
b4) Otros Convenios y Subsidios						
C. Fondos Distintos de Aportaciones (C=c1+c2)						
c1) Fondo para Entidades Federativas y Municipios Productores de Hidrocarburos						
c2) Fondo Minero						
D. Transferencias, Subsidios y Subvenciones, y Pensiones y Jubilaciones	0	2,502,509	2,502,509	2,502,345	2,502,345	-2,502,345
E. Otras Transferencias Federales Etiquetadas						
<b>II. Total de Transferencias Federales Etiquetadas (II = A + B + C + D + E)</b>	<b>0</b>	<b>2,502,509</b>	<b>2,502,509</b>	<b>2,502,345</b>	<b>2,502,345</b>	<b>-2,502,345</b>
<b>III. Ingresos Derivados de Financiamientos (III = A)</b>						
A. Ingresos Derivados de Financiamientos						
<b>IV. Total de Ingresos (IV = I + II + III)</b>	<b>17,493,978</b>	<b>8,461,702</b>	<b>25,955,681</b>	<b>25,955,341</b>	<b>25,955,341</b>	<b>-8,461,363</b>
<b>Datos Informativos</b>						
1. Ingresos Derivados de Financiamientos con Fuente de Pago de Ingresos de Libre Disposición						
2. Ingresos Derivados de Financiamientos con Fuente de Pago de Transferencias Federales Etiquetadas						
3. Ingresos Derivados de Financiamientos (3 = 1 + 2)						

INSTITUTO DE LA FUNCIÓN REGISTRAL DEL ESTADO DE OAXACA Informe Analítico de la Deuda Pública y Otros Pasivos - LDF Del 1 de enero al 31 de diciembre de 2023 (PESOS)							
Denominación de la Deuda Pública y Otros Pasivos	Saldo al 31 de diciembre de 2022 (d)	Disposiciones del Periodo (e)	Amortizaciones del Periodo (f)	Revaluaciones, Reclasificaciones y Otros Ajustes (g)	Saldo Final del Periodo (h) h=d+e-f+g	Pago de Intereses del Periodo (i)	Pago de Comisiones y demás costos asociados durante el Periodo (j)
<b>1. Deuda Pública (1=A+B)</b>							
A. Corto Plazo (A=a1+a2+a3)							
a1) Instituciones de Crédito							
a2) Títulos y Valores							
a3) Arrendamientos Financieros							
B. Largo Plazo (B=b1+b2+b3)							
b1) Instituciones de Crédito							
b2) Títulos y Valores							
b3) Arrendamientos Financieros							
<b>2. Otros Pasivos</b>	818,657	71,630,401	71,831,197		617,861		
<b>3. Total de la Deuda Pública y Otros Pasivos (3=1+2)</b>	818,657	71,630,401	71,831,197		617,861		
<b>4. Deuda Contingente <sup>1</sup> (Informativo)</b>							
A. Deuda Contingente 1							
B. Deuda Contingente 2							
C. Deuda Contingente XX							
<b>5. Valor de Instrumentos Bono Cupón Cero <sup>2</sup> (Informativo)</b>							
A. Instrumento Bono Cupón Cero 1							
B. Instrumento Bono Cupón Cero 2							
C. Instrumento Bono Cupón Cero XX							

<sup>1</sup> Se refiere a cualquier Financiamiento sin fuente o garantía de pago definida, que sea asumida de manera solidaria o subsidiaria por las Entidades Federativas con sus Municipios, organismos descentralizados y empresas de participación estatal mayoritaria y fideicomisos, locales o municipales, y por los Municipios con sus respectivos organismos descentralizados y empresas de participación municipal mayoritaria.

<sup>2</sup> Se refiere al valor del Bono Cupón Cero que respalda el pago de los créditos asociados al mismo (Activo).

Obligaciones a Corto Plazo (k)	Monto Contratado (l)	Plazo Pactado (m)	Tasa de Interés (n)	Comisiones y Costos Relacionados (o)	Tasa Efectiva (p)
<b>6. Obligaciones a Corto Plazo (Informativo)</b>					
A. Crédito 1					
B. Crédito 2					
C. Crédito XX					





INSTITUTO DE LA FUNCIÓN REGISTRAL DEL ESTADO DE OAXACA Informe Analítico de Obligaciones Diferentes de Financiamientos -LDF Del 1 de enero al 31 de diciembre de 2023 (PESOS)										
Denominación de las Obligaciones Diferentes de Financiamiento (c )	Fecha del Contrato (d)	Fecha de inicio de operación del proyecto (e )	Fecha de vencimiento (f)	Monto de la Inversión pactado (g)	Plazo pactado (h)	Monto promedio mensual del pago de la contraprestación (i)	Monto promedio mensual del pago de la contraprestación correspondiente al pago de inversión (j)	Monto pagado de la inversión al 31 de diciembre de 2023 (k)	Monto pagado de la inversión actualizado al 31 de XXXX de 20XX (l)	Saldo pendiente por pagar de la inversión al 31 de XXXX de 20XX (m = g - l)
<b>A. Asociaciones Público Privadas (APP's) (A=a+b+c+d)</b>										
a) APP 1										
b) APP 2										
c) APP 3										
d) APP XX										
<b>B. Otros Instrumentos (B=a+b+c+d)</b>										
a) Otro Instrumento 1										
b) Otro Instrumento 2										
c) Otro Instrumento 3										
d) Otro Instrumento XX										
<b>C. Total de Obligaciones Diferentes de Financiamiento (C=A+B)</b>										

No aplica



**INSTITUTO DE LA FUNCIÓN REGISTRAL DEL ESTADO DE OAXACA**  
**Estado Analítico del Ejercicio del Presupuesto de Egresos Detallado - LDF**  
**Clasificación por Objeto del Gasto (Capítulo y Concepto)**  
**Del 1 de enero al 31 de diciembre de 2023**  
**(PESOS)**

Concepto	Egresos					Subejercicio
	Aprobado	Ampliaciones/ (Reducciones)	Modificado	Devengado	Pagado	
<b>I. Gasto No Etiquetado (I=A+B+C+D+E+F+G+H+I)</b>	<b>17,493,978</b>	<b>5,959,193</b>	<b>23,453,172</b>	<b>23,452,996</b>	<b>23,430,518</b>	<b>175</b>
A. Servicios Personales (A=a1+a2+a3+a4+a5+a6+a7)	0	0	0	0	0	0
a1) Remuneraciones al Personal de Carácter Permanente	0	0	0	0	0	0
a2) Remuneraciones al Personal de Carácter Transitorio	0	0	0	0	0	0
a3) Remuneraciones Adicionales y Especiales	0	0	0	0	0	0
a4) Seguridad Social	0	0	0	0	0	0
a5) Otras Prestaciones Sociales y Económicas	0	0	0	0	0	0
a6) Previsiones	0	0	0	0	0	0
a7) Pago de Estímulos a Servidores Públicos	0	0	0	0	0	0
B. Materiales y Suministros (B=b1+b2+b3+b4+b5+b6+b7+b8+b9)	0	0	0	0	0	0
b1) Materiales de Administración, Emisión de Documentos y Artículos Oficiales	0	0	0	0	0	0
b2) Alimentos y Utensilios	0	0	0	0	0	0
b3) Materias Primas y Materiales de Producción y Comercialización	0	0	0	0	0	0
b4) Materiales y Artículos de Construcción y de Reparación	0	0	0	0	0	0
b5) Productos Químicos, Farmacéuticos y de Laboratorio	0	0	0	0	0	0
b6) Combustibles, Lubricantes y Aditivos	0	0	0	0	0	0
b7) Vestuario, Blancos, Prendas de Protección y Artículos Deportivos	0	0	0	0	0	0
b8) Materiales y Suministros Para Seguridad	0	0	0	0	0	0
b9) Herramientas, Refacciones y Accesorios Menores	0	0	0	0	0	0
C. Servicios Generales (C=c1+c2+c3+c4+c5+c6+c7+c8+c9)	0	0	0	0	0	0
c1) Servicios Básicos	0	0	0	0	0	0
c2) Servicios de Arrendamiento	0	0	0	0	0	0
c3) Servicios Profesionales, Científicos, Técnicos y Otros Servicios	0	0	0	0	0	0
c4) Servicios Financieros, Bancarios y Comerciales	0	0	0	0	0	0
c5) Servicios de Instalación, Reparación, Mantenimiento y Conservación	0	0	0	0	0	0
c6) Servicios de Comunicación Social y Publicidad	0	0	0	0	0	0
c7) Servicios de Traslado y Viáticos	0	0	0	0	0	0
c8) Servicios Oficiales	0	0	0	0	0	0
c9) Otros Servicios Generales	0	0	0	0	0	0
D. Transferencias, Asignaciones, Subsidios y Otras Ayudas (D=d1+d2+d3+d4+d5+d6+d7)	17,493,978	5,959,193	23,453,172	23,452,996	23,430,518	175
d1) Transferencias Internas y Asignaciones al Sector Público	17,493,978	5,959,193	23,453,172	23,452,996	23,430,518	175
d2) Transferencias al Resto del Sector Público	0	0	0	0	0	0
d3) Subsidios y Subvenciones	0	0	0	0	0	0
d4) Ayudas Sociales	0	0	0	0	0	0
d5) Pensiones y Jubilaciones	0	0	0	0	0	0
d6) Transferencias a Fideicomisos, Mandatos y Otros Análogos	0	0	0	0	0	0
d7) Transferencias a la Seguridad Social	0	0	0	0	0	0
d8) Donativos	0	0	0	0	0	0
d9) Transferencias al Exterior	0	0	0	0	0	0
E. Bienes Muebles, Inmuebles e Intangibles (E=e1+e2+e3+e4+e5+e6+e7+e8+e9)	0	0	0	0	0	0
e1) Mobiliario y Equipo de Administración	0	0	0	0	0	0
e2) Mobiliario y Equipo Educativo y Recreativo	0	0	0	0	0	0
e3) Equipo e Instrumental Médico y de Laboratorio	0	0	0	0	0	0
e4) Vehículos y Equipo de Transporte	0	0	0	0	0	0
e5) Equipo de Defensa y Seguridad	0	0	0	0	0	0
e6) Maquinaria, Otros Equipos y Herramientas	0	0	0	0	0	0
e7) Activos Biológicos	0	0	0	0	0	0
e8) Bienes Inmuebles	0	0	0	0	0	0
e9) Activos Intangibles	0	0	0	0	0	0
F. Inversión Pública (F=f1+f2+f3)	0	0	0	0	0	0
f1) Obra Pública en Bienes de Dominio Público	0	0	0	0	0	0
f2) Obra Pública en Bienes Propios	0	0	0	0	0	0
f3) Proyectos Productivos y Acciones de Fomento	0	0	0	0	0	0
G. Inversiones Financieras y Otras Provisiones (G=g1+g2+g3+g4+g5+g6+g7)	0	0	0	0	0	0
g1) Inversiones Para el Fomento de Actividades Productivas	0	0	0	0	0	0
g2) Acciones y Participaciones de Capital	0	0	0	0	0	0
g3) Compra de Títulos y Valores	0	0	0	0	0	0
g4) Concesión de Préstamos	0	0	0	0	0	0
g5) Inversiones en Fideicomisos, Mandatos y Otros Análogos	0	0	0	0	0	0
Fideicomiso de Desastres Naturales (Informativo)	0	0	0	0	0	0
g6) Otras Inversiones Financieras	0	0	0	0	0	0
g7) Provisiones para Contingencias y Otras Erogaciones Especiales	0	0	0	0	0	0
H. Participaciones y Aportaciones (H=h1+h2+h3)	0	0	0	0	0	0
h1) Participaciones	0	0	0	0	0	0
h2) Aportaciones	0	0	0	0	0	0
h3) Convenios	0	0	0	0	0	0
I. Deuda Pública (I=i1+i2+i3+i4+i5+i6+i7)	0	0	0	0	0	0
i1) Amortización de la Deuda Pública	0	0	0	0	0	0
i2) Intereses de la Deuda Pública	0	0	0	0	0	0
i3) Comisiones de la Deuda Pública	0	0	0	0	0	0
i4) Gastos de la Deuda Pública	0	0	0	0	0	0
i5) Costo por Coberturas	0	0	0	0	0	0
i6) Apoyos Financieros	0	0	0	0	0	0
i7) Adeudos de Ejercicios Fiscales Anteriores (ADEFAS)	0	0	0	0	0	0

Concepto	Egresos					Subejercicio
	Aprobado	Ampliaciones/ (Reducciones)	Modificado	Devengado	Pagado	
<b>II. Gasto Etiquetado (II=A+B+C+D+E+F+G+H+I)</b>	<b>0</b>	<b>2,502,509</b>	<b>2,502,509</b>	<b>2,502,345</b>	<b>2,502,345</b>	<b>164</b>
A. Servicios Personales (A=a1+a2+a3+a4+a5+a6+a7)	0	0	0	0	0	0
a1) Remuneraciones al Personal de Carácter Permanente	0	0	0	0	0	0
a2) Remuneraciones al Personal de Carácter Transitorio	0	0	0	0	0	0
a3) Remuneraciones Adicionales y Especiales	0	0	0	0	0	0
a4) Seguridad Social	0	0	0	0	0	0
a5) Otras Prestaciones Sociales y Económicas	0	0	0	0	0	0
a6) Previsiones	0	0	0	0	0	0
a7) Pago de Estímulos a Servidores Públicos	0	0	0	0	0	0
B. Materiales y Suministros (B=b1+b2+b3+b4+b5+b6+b7+b8+b9)	0	0	0	0	0	0
b1) Materiales de Administración, Emisión de Documentos y Artículos Oficiales	0	0	0	0	0	0
b2) Alimentos y Utensilios	0	0	0	0	0	0
b3) Materias Primas y Materiales de Producción y Comercialización	0	0	0	0	0	0
b4) Materiales y Artículos de Construcción y de Reparación	0	0	0	0	0	0
b5) Productos Químicos, Farmacéuticos y de Laboratorio	0	0	0	0	0	0
b6) Combustibles, Lubricantes y Aditivos	0	0	0	0	0	0
b7) Vestuario, Blancos, Prendas de Protección y Artículos Deportivos	0	0	0	0	0	0
b8) Materiales y Suministros Para Seguridad	0	0	0	0	0	0
b9) Herramientas, Refacciones y Accesorios Menores	0	0	0	0	0	0
C. Servicios Generales (C=c1+c2+c3+c4+c5+c6+c7+c8+c9)	0	0	0	0	0	0
c1) Servicios Básicos	0	0	0	0	0	0
c2) Servicios de Arrendamiento	0	0	0	0	0	0
c3) Servicios Profesionales, Científicos, Técnicos y Otros Servicios	0	0	0	0	0	0
c4) Servicios Financieros, Bancarios y Comerciales	0	0	0	0	0	0
c5) Servicios de Instalación, Reparación, Mantenimiento y Conservación	0	0	0	0	0	0
c6) Servicios de Comunicación Social y Publicidad	0	0	0	0	0	0
c7) Servicios de Traslado y Viáticos	0	0	0	0	0	0
c8) Servicios Oficiales	0	0	0	0	0	0
c9) Otros Servicios Generales	0	0	0	0	0	0
D. Transferencias, Asignaciones, Subsidios y Otras Ayudas (D=d1+d2+d3+d4+d5+d6+d7)	0	2,502,509	2,502,509	2,502,345	2,502,345	164
d1) Transferencias Internas y Asignaciones al Sector Público	0	2,502,509	2,502,509	2,502,345	2,502,345	164
d2) Transferencias al Resto del Sector Público	0	0	0	0	0	0
d3) Subsidios y Subvenciones	0	0	0	0	0	0
d4) Ayudas Sociales	0	0	0	0	0	0
d5) Pensiones y Jubilaciones	0	0	0	0	0	0
d6) Transferencias a Fideicomisos, Mandatos y Otros Análogos	0	0	0	0	0	0
d7) Transferencias a la Seguridad Social	0	0	0	0	0	0
d8) Donativos	0	0	0	0	0	0
d9) Transferencias al Exterior	0	0	0	0	0	0
E. Bienes Muebles, Inmuebles e Intangibles (E=e1+e2+e3+e4+e5+e6+e7+e8+e9)	0	0	0	0	0	0
e1) Mobiliario y Equipo de Administración	0	0	0	0	0	0
e2) Mobiliario y Equipo Educativo y Recreativo	0	0	0	0	0	0
e3) Equipo e Instrumental Médico y de Laboratorio	0	0	0	0	0	0
e4) Vehículos y Equipo de Transporte	0	0	0	0	0	0
e5) Equipo de Defensa y Seguridad	0	0	0	0	0	0
e6) Maquinaria, Otros Equipos y Herramientas	0	0	0	0	0	0
e7) Activos Biológicos	0	0	0	0	0	0
e8) Bienes Inmuebles	0	0	0	0	0	0
e9) Activos Intangibles	0	0	0	0	0	0
F. Inversión Pública (F=f1+f2+f3)	0	0	0	0	0	0
f1) Obra Pública en Bienes de Dominio Público	0	0	0	0	0	0
f2) Obra Pública en Bienes Propios	0	0	0	0	0	0
f3) Proyectos Productivos y Acciones de Fomento	0	0	0	0	0	0
G. Inversiones Financieras y Otras Provisiones (G=g1+g2+g3+g4+g5+g6+g7)	0	0	0	0	0	0
g1) Inversiones Para el Fomento de Actividades Productivas	0	0	0	0	0	0
g2) Acciones y Participaciones de Capital	0	0	0	0	0	0
g3) Compra de Títulos y Valores	0	0	0	0	0	0
g4) Concesión de Préstamos	0	0	0	0	0	0
g5) Inversiones en Fideicomisos, Mandatos y Otros Análogos	0	0	0	0	0	0
Fideicomiso de Desastres Naturales (Informativo)	0	0	0	0	0	0
g6) Otras Inversiones Financieras	0	0	0	0	0	0
g7) Provisiones para Contingencias y Otras Erogaciones Especiales	0	0	0	0	0	0
H. Participaciones y Aportaciones (H=h1+h2+h3)	0	0	0	0	0	0
h1) Participaciones	0	0	0	0	0	0
h2) Aportaciones	0	0	0	0	0	0
h3) Convenios	0	0	0	0	0	0
I. Deuda Pública (I=i1+i2+i3+i4+i5+i6+i7)	0	0	0	0	0	0
i1) Amortización de la Deuda Pública	0	0	0	0	0	0
i2) Intereses de la Deuda Pública	0	0	0	0	0	0
i3) Comisiones de la Deuda Pública	0	0	0	0	0	0
i4) Gastos de la Deuda Pública	0	0	0	0	0	0
i5) Costo por Coberturas	0	0	0	0	0	0
i6) Apoyos Financieros	0	0	0	0	0	0
i7) Adeudos de Ejercicios Fiscales Anteriores (ADEFAS)	0	0	0	0	0	0
<b>III. Total de Egresos (III = I + II)</b>	<b>17,493,978</b>	<b>8,461,702</b>	<b>25,955,681</b>	<b>25,955,341</b>	<b>25,932,863</b>	<b>339</b>



INSTITUTO DE LA FUNCION REGISTRAL DEL ESTADO DE OAXACA Estado Analítico del Ejercicio del Presupuesto de Egresos Detallado - LDF Clasificación Administrativa Del 1 de enero al 31 de diciembre de 2023 (PESOS)						
Concepto	Egresos					Subejercicio
	Aprobado	Ampliaciones/ (Reducciones)	Modificado	Devengado	Pagado	
<b>I. Gasto No Etiquetado</b>	<b>17,493,978</b>	<b>5,959,193</b>	<b>23,453,172</b>	<b>23,452,996</b>	<b>23,430,518</b>	<b>175</b>
INSTITUTO DE LA FUNCION REGISTRAL DEL ESTADO DE OAXACA	17,493,978	5,959,193	23,453,172	23,452,996	23,430,518	175
<b>II. Gasto Etiquetado</b>	<b>0</b>	<b>2,502,509</b>	<b>2,502,509</b>	<b>2,502,345</b>	<b>2,502,345</b>	<b>164</b>
INSTITUTO DE LA FUNCION REGISTRAL DEL ESTADO DE OAXACA	0	2,502,509	2,502,509	2,502,345	2,502,345	164
<b>III. Total de Egresos (III = I + II)</b>	<b>17,493,978</b>	<b>8,461,702</b>	<b>25,955,681</b>	<b>25,955,341</b>	<b>25,932,863</b>	<b>339</b>



**INSTITUTO DE LA FUNCIÓN REGISTRAL DEL ESTADO DE OAXACA**  
**Estado Analítico del Ejercicio del Presupuesto de Egresos Detallado - LDF**  
**Clasificación Funcional (Finalidad y Función)**  
**Del 1 de enero al 31 de diciembre de 2023**  
**(PESOS)**

Concepto	Egresos					Subejercicio
	Aprobado	Ampliaciones/ (Reducciones)	Modificado	Devengado	Pagado	
<b>I. Gasto No Etiquetado (I=A+B+C+D)</b>	<b>17,493,978</b>	<b>6,139,193</b>	<b>23,453,172</b>	<b>23,452,996</b>	<b>23,430,518</b>	<b>175</b>
<b>A. Gobierno (A=a1+a2+a3+a4+a5+a6+a7+a8)</b>	<b>17,493,978</b>	<b>6,139,193</b>	<b>23,453,172</b>	<b>23,452,996</b>	<b>23,430,518</b>	<b>175</b>
a1) Legislación	0	0	0	0	0	0
a2) Justicia	0	0	0	0	0	0
a3) Coordinación de la Política de Gobierno	0	0	0	0	0	0
a4) Relaciones Exteriores	0	0	0	0	0	0
a5) Asuntos Financieros y Hacendarios	0	0	0	0	0	0
a6) Seguridad Nacional	0	0	0	0	0	0
a7) Asuntos de Orden Público y de Seguridad Interior	0	0	0	0	0	0
a8) Otros Servicios Generales	17,493,978	6,139,193	23,453,172	23,452,996	23,430,518	175
<b>B. Desarrollo Social (B=b1+b2+b3+b4+b5+b6+b7)</b>	<b>0</b>	<b>0</b>	<b>0</b>	<b>0</b>	<b>0</b>	<b>0</b>
b1) Protección Ambiental	0	0	0	0	0	0
b2) Vivienda y Servicios a la Comunidad	0	0	0	0	0	0
b3) Salud	0	0	0	0	0	0
b4) Recreación, Cultura y Otras Manifestaciones Sociales	0	0	0	0	0	0
b5) Educación	0	0	0	0	0	0
b6) Protección Social	0	0	0	0	0	0
b7) Otros Asuntos Sociales	0	0	0	0	0	0
<b>C. Desarrollo Económico (C=c1+c2+c3+c4+c5+c6+c7+c8+c9)</b>	<b>0</b>	<b>0</b>	<b>0</b>	<b>0</b>	<b>0</b>	<b>0</b>
c1) Asuntos Económicos, Comerciales y Laborales en General	0	0	0	0	0	0
c2) Agropecuaria, Silvicultura, Pesca y Caza	0	0	0	0	0	0
c3) Combustibles y Energía	0	0	0	0	0	0
c4) Minería, Manufacturas y Construcción	0	0	0	0	0	0
c5) Transporte	0	0	0	0	0	0
c6) Comunicaciones	0	0	0	0	0	0
c7) Turismo	0	0	0	0	0	0
c8) Ciencia, Tecnología e Innovación	0	0	0	0	0	0
c9) Otras Industrias y Otros Asuntos Económicos	0	0	0	0	0	0
<b>D. Otras No Clasificadas en Funciones Anteriores (D=d1+d2+d3+d4)</b>	<b>0</b>	<b>0</b>	<b>0</b>	<b>0</b>	<b>0</b>	<b>0</b>
d1) Transacciones de la Deuda Pública / Costo Financiero de la	0	0	0	0	0	0
d2) Transferencias, Participaciones y Aportaciones Entre Diferentes Niveles y Órdenes de Gobierno	0	0	0	0	0	0
d3) Saneamiento del Sistema Financiero	0	0	0	0	0	0
d4) Adeudos de Ejercicios Fiscales Anteriores	0	0	0	0	0	0
<b>II: Gasto Etiquetado (II=A+B+C+D)</b>	<b>0</b>	<b>2,502,509</b>	<b>2,502,509</b>	<b>2,502,345</b>	<b>2,502,345</b>	<b>164</b>
<b>A. Gobierno (A=a1+a2+a3+a4+a5+a6+a7+a8)</b>	<b>0</b>	<b>2,502,509</b>	<b>2,502,509</b>	<b>2,502,345</b>	<b>2,502,345</b>	<b>164</b>
a1) Legislación	0	0	0	0	0	0
a2) Justicia	0	0	0	0	0	0
a3) Coordinación de la Política de Gobierno	0	0	0	0	0	0
a4) Relaciones Exteriores	0	0	0	0	0	0
a5) Asuntos Financieros y Hacendarios	0	0	0	0	0	0
a6) Seguridad Nacional	0	0	0	0	0	0
a7) Asuntos de Orden Público y de Seguridad Interior	0	0	0	0	0	0
a8) Otros Servicios Generales	0	2,502,509	2,502,509	2,502,345	2,502,345	164
<b>B. Desarrollo Social (B=b1+b2+b3+b4+b5+b6+b7)</b>	<b>0</b>	<b>0</b>	<b>0</b>	<b>0</b>	<b>0</b>	<b>0</b>
b1) Protección Ambiental	0	0	0	0	0	0
b2) Vivienda y Servicios a la Comunidad	0	0	0	0	0	0
b3) Salud	0	0	0	0	0	0
b4) Recreación, Cultura y Otras Manifestaciones Sociales	0	0	0	0	0	0
b5) Educación	0	0	0	0	0	0
b6) Protección Social	0	0	0	0	0	0
b7) Otros Asuntos Sociales	0	0	0	0	0	0
<b>C. Desarrollo Económico (C=c1+c2+c3+c4+c5+c6+c7+c8+c9)</b>	<b>0</b>	<b>0</b>	<b>0</b>	<b>0</b>	<b>0</b>	<b>0</b>
c1) Asuntos Económicos, Comerciales y Laborales en General	0	0	0	0	0	0
c2) Agropecuaria, Silvicultura, Pesca y Caza	0	0	0	0	0	0
c3) Combustibles y Energía	0	0	0	0	0	0
c4) Minería, Manufacturas y Construcción	0	0	0	0	0	0
c5) Transporte	0	0	0	0	0	0
c6) Comunicaciones	0	0	0	0	0	0
c7) Turismo	0	0	0	0	0	0
c8) Ciencia, Tecnología e Innovación	0	0	0	0	0	0
c9) Otras Industrias y Otros Asuntos Económicos	0	0	0	0	0	0
<b>D. Otras No Clasificadas en Funciones Anteriores (D=d1+d2+d3+d4)</b>	<b>0</b>	<b>0</b>	<b>0</b>	<b>0</b>	<b>0</b>	<b>0</b>
d1) Transacciones de la Deuda Pública / Costo Financiero de la	0	0	0	0	0	0
d2) Transferencias, Participaciones y Aportaciones Entre Diferentes Niveles y Órdenes de Gobierno	0	0	0	0	0	0
d3) Saneamiento del Sistema Financiero	0	0	0	0	0	0
d4) Adeudos de Ejercicios Fiscales Anteriores	0	0	0	0	0	0
<b>III. Total de Egresos (III = I + II)</b>	<b>17,493,978</b>	<b>8,641,702</b>	<b>25,955,681</b>	<b>25,955,341</b>	<b>25,932,863</b>	<b>339</b>



INSTITUTO DE LA FUNCIÓN REGISTRAL DEL ESTADO DE OAXACA Estado Analítico del Ejercicio del Presupuesto de Egresos Detallado - LDF Clasificación de Servicios Personales por Categoría Del 1 de enero al 31 de diciembre de 2023 (PESOS)						
Concepto	Egresos					Subejercicio
	Aprobado	Ampliaciones/ (Reducciones)	Modificado	Devengado	Pagado	
<b>I. Gasto No Etiquetado (I=A+B+C+D+E+F)</b>	<b>11,538,370</b>	<b>-156,246</b>	<b>11,382,124</b>	<b>11,382,124</b>	<b>11,382,124</b>	<b>0</b>
A. Personal Administrativo	11,538,370	-156,246	11,382,124	11,382,124	11,382,124	0
B. Magisterio						0
C. Servicios de Salud (C=c1+c2)	0	0	0	0	0	0
c1) Personal Administrativo						0
c2) Personal Médico, paramédico y afín						0
D. Seguridad Pública						0
E. Gastos asociados a la implementación de nuevas leyes federales o reformas a las mismas (E=e1+e2)	0	0	0	0	0	0
e1) Nombre del Programa o Ley 1						0
e2) Nombre del Programa o Ley 2						0
F. Sentencias laborales definitivas						0
<b>II. Gasto Etiquetado (I=A+B+C+D+E+F)</b>	<b>0</b>	<b>0</b>	<b>0</b>	<b>0</b>	<b>0</b>	<b>0</b>
A. Personal Administrativo	0	0	0	0	0	0
B. Magisterio						0
C. Servicios de Salud (C=c1+c2)	0	0	0	0	0	0
c1) Personal Administrativo						0
c2) Personal Médico, paramédico y afín						0
D. Seguridad Pública						0
E. Gastos asociados a la implementación de nuevas leyes federales o reformas a las mismas (E=e1+e2)	0	0	0	0	0	0
e1) Nombre del Programa o Ley 1						0
e2) Nombre del Programa o Ley 2						0
F. Sentencias laborales definitivas						0
<b>III. Total de Gasto en Servicios Personales (III = I + II)</b>	<b>11,538,370</b>	<b>-156,246</b>	<b>11,382,124</b>	<b>11,382,124</b>	<b>11,382,124</b>	<b>0</b>



INSTITUTO DE LA FUNCIÓN REGISTRAL DEL ESTADO DE OAXACA					
Informe sobre Estudios Actuariales - LDF					
	Pensiones y jubilaciones	Salud	Riesgos de trabajo	Invalidez y vida	Otras prestaciones sociales
<p><b>Tipo de Sistema</b>            Prestación laboral o Fondo general para trabajadores del estado o municipio            Beneficio definido, Contribución definida o Mixto</p> <p><b>Población afiliada</b>            Activos                Edad máxima                Edad mínima                Edad promedio            Pensionados y Jubilados                Edad máxima                Edad mínima                Edad promedio            Beneficiarios            Promedio de años de servicio (trabajadores activos)            Aportación individual al plan de pensión como % del salario            Aportación del ente público al plan de pensión como % del            crecimiento esperado de los pensionados y jubilados (como %)            Crecimiento esperado de los activos (como %)            Edad de Jubilación o Pensión            Esperanza de vida</p> <p><b>Ingresos del Fondo</b>            Ingresos Anuales al Fondo de Pensiones</p> <p><b>Nómina anual</b>            Activos            Pensionados y Jubilados            Beneficiarios de Pensionados y Jubilados</p> <p><b>Monto mensual por pensión</b>            Máximo            Mínimo            Promedio</p> <p><b>Monto de la reserva</b></p> <p><b>Valor presente de las obligaciones</b>            Pensiones y Jubilaciones en curso de pago            Generación actual            Generaciones futuras</p> <p><b>Valor presente de las contribuciones asociadas a los seguros de salud y de vida</b>  <b>Valores de cotización X%</b>            Generación actual            Generaciones futuras</p> <p><b>Valor presente de aportaciones futuras</b>            Generación actual            Generaciones futuras            Otros Ingresos</p> <p><b>Déficit/superávit actuarial</b>            Generación actual            Generaciones futuras</p> <p><b>Periodo de suficiencia</b>            Año de descapitalización            Tasa de rendimiento</p> <p><b>Estudio actuarial</b>            Año de elaboración del estudio actuarial            Empresa que elaboró el estudio actuarial</p>					



GOBIERNO DEL ESTADO  
DE OAXACA

# **SECRETARÍA EJECUTIVA DEL SISTEMA ESTATAL DE COMBATE A LA CORRUPCIÓN**

**(Entidades Paraestatales y Fideicomisos No Empresariales y No Financieros)**



## SECRETARÍA EJECUTIVA DEL SISTEMA ESTATAL DE COMBATE A LA CORRUPCIÓN.

### COORDINACIÓN DE NORMATIVIDAD, RIESGOS Y POLÍTICAS PÚBLICAS.

ACTIVIDADES REALIZADAS PARA INTEGRAR EL NUMERAL DE RESULTADOS  
GENERALES OBTENIDOS DURANTE EL EJERCICIO ENERO – DICIEMBRE DEL 2023.

**Objetivo General:** Auxiliar a la Secretaría Técnica y a las diferentes áreas que la conforman en materia normativa, formulando y revisando los instrumentos legales que suscriba la Secretaría aplicando las políticas jurídico-normativas de la misma, impulsando proyectos, planes de trabajo, reuniones y demás actividades que permitan la operación e impulso de acciones encaminadas al combate a la corrupción.

La Coordinación de normatividad, riesgos y políticas públicas realizó los siguientes insumos y seguimientos de acuerdos estatales y nacionales para ser presentados en Comisión Ejecutiva y Comité Coordinador:

- ❖ En los meses de octubre, noviembre y parte de diciembre se estuvieron recibiendo diversos informes/oficios de los entes públicos que tenían la obligatoriedad de remitir dichos informes para la integración del anexo 2 que contendría el Informe de Porcentajes de los Procedimientos Iniciados que Culminaron con una Sanción Firme, el Monto al que Ascienden y las Indemnizaciones Efectivamente Cobradas (si se diera el caso), que forma parte del Informe Anual 2023 del Comité Coordinador del Sistema Estatal de Combate a la Corrupción.
- ❖ se remitió la versión final respecto al eje 2.1 Combate a la Corrupción en el Servicio Público, objetivo 2.1 Impulsar en la Administración Pública Estatal la Cultura de la Legalidad y la Transparencia, la Rendición de Cuentas y el Combate a la Corrupción, Estrategia 2.1.1 Vigilar el Manejo Honesto y Transparente de los Recursos Públicos, línea de acción 2.1.1.8 Coordinar la Implementación, el Seguimiento y Evaluación de la Política Pública Estatal de Combate a la Corrupción que forma parte del Primer Informe de Gobierno escrito que rindió el Gobernador Constitucional del Estado, el Ingeniero Salomón Jara Cruz el día 15 de noviembre del año en curso.

- ❖ En los meses de noviembre y diciembre se realizaron las acciones pertinentes para la integración del Informe Anual del Comité Coordinador del Sistema Estatal de Combate a la Corrupción correspondiente al ejercicio 2023 mismo que fue aprobado el 7 de diciembre del año 2023 en la Cuarta Sesión Extraordinaria de Comisión Ejecutiva y en la Cuarta Sesión Ordinara del Comité Coordinador del Sistema Estatal de Combate a la Corrupción, que se celebró el día 15 de diciembre de 2023.

### DEPARTAMENTO DE POLÍTICAS PÚBLICAS.

**Objetivo:** Análisis y evaluación a la Política Pública Estatal de Combate a la corrupción.

- ❖ En los meses de octubre y noviembre se realizaron herramientas de diseño y difusión (infografías) de acuerdo a la Estrategia Nacional de Difusión Coordinada del Sistema Nacional Anticorrupción que tiene por objetivo facilitar una comunicación más cercana a las y los mexicanos respecto al tema de Anticorrupción, así mismo a las y los oaxaqueños.
- ❖ En el mes de diciembre del presente año, el personal del departamento de Políticas Públicas se registró y concluyó el “Diplomado de Evaluación de Políticas y Programas Públicos 2023”

### DEPARTAMENTO DE SEGUIMIENTO DE ACUERDOS.

**Objetivo:** Orientar a las diferentes áreas de la Secretaría para la debida integración de las leyes, tratados, reglamentos, decretos, acuerdos, circulares y demás instrumentos normativos que se relacionen con el combate a la corrupción; y el análisis normativo de los mecanismos tendientes al cumplimiento de la Normatividad aplicable en materia de combate a la corrupción y seguimiento de los acuerdos del Comité Coordinador del Sistema Estatal de Combate a la Corrupción.

- ❖ Actualización del Marco Normativo en el portal Institucional de la Secretaría.
- ❖ Se coordinó la solventación del pliego de observaciones realizado a la SESECC, derivado del Programa Anual de Verificación, al cumplimiento de las Obligaciones de Transparencia 2023, realizado por el Órgano Garante de Acceso a la Información Pública, Transparencia, Protección de Datos Personales y Buen Gobierno del Estado de Oaxaca.
- ❖ Se atendieron 50 Solicitudes de Acceso a la Información.
- ❖ Actualización de las Obligaciones de Transparencia en la Plataforma Nacional de Transparencia y en la Pagina Institucional, respecto de las obligaciones Comunes y Específicas, correspondientes al Tercer Trimestre 2023.

## COORDINACIÓN DE PLATAFORMA DIGITAL Y VINCULACIÓN INTERINSTITUCIONAL

Actividades realizadas durante el periodo enero - diciembre 2023

- ❖ Se realizó el procedimiento de configuración de la API Genérica del Sistema de Evolución Patrimonial, Declaración de Intereses y Constancia de Presentación de Declaración Fiscal (Sistema 1), disponible en el Mercado Digital Anticorrupción, con el fin de lograr la interconexión con la Plataforma Digital Nacional (PDN); haciendo la aclaración que dichas pruebas se realizaron con datos sintéticos en un equipo de tipo servidor con el "Sistema de Declaración Patrimonial y de Intereses" previamente instalado.
- ❖ Se participó en la Firma del Convenio Específico de Coordinación que, en el marco del Sistema Estatal de Combate a la Corrupción del Estado, celebraron la Secretaría Ejecutiva del Sistema Estatal de Combate a la Corrupción, representada por su Titular, y por la otra parte el Municipio de San Pedro Mixtepec, Distrito de Juquila, Región Costa, representado por su Presidente Municipal Constitucional y la Contralora Interna Municipal; por lo anterior, se llevaron a cabo actividades para el despliegue del sistema de captura "SI Declaración Patrimonial y de Intereses" en la Contraloría Interna Municipal del municipio de en mención.
- ❖ En cumplimiento a los Acuerdos del Comité Coordinador del Sistema Estatal de Combate a la Corrupción, en lo referente al Programa de Trabajo 2023 en el Eje 4. Plataforma Digital Estatal, se han implementado mecanismos que permitan la vinculación con municipios, con el objeto de

darles a conocer las tareas y políticas que se implementan y favorezcan el combate a la corrupción, en coordinación y a solicitud de dichas autoridades municipales del Estado; en este contexto, se acudió y participó en reuniones de trabajo informativas con personas servidoras públicas municipales de tres municipios del estado, dos de ellos de la Región Costa y el otro de la Cuenca del Papaloapan; con el objetivo de difundir de manera interinstitucional acciones encaminadas al combate a la corrupción en el estado, proporcionándoles las herramientas en materia de rendición de cuentas y prevención de combate a la corrupción; así como, establecer la coordinación para la correcta implementación de los sistemas que conforman la Plataforma Digital Nacional y la Plataforma Digital Estatal.

Otras actividades realizadas en los municipios visitados fueron las siguientes:

- ❖ Verificar si el Ayuntamiento cuenta con Contraloría Interna Municipal o Comisión de Rendición de Cuentas, Transparencia y Acceso a la Información.
- ❖ Si cuenta con servicio y conexión a Internet, para conocer sus características en cuanto a la calidad en el servicio.
- ❖ Si cuenta con infraestructura de cómputo, de comunicación instalada y que características técnicas tienen.
- ❖ Colocar en lugares visibles del municipio, material de difusión que permita sensibilizar e informar de manera constante a las personas servidoras públicas del municipio el cumplimiento de la presentación de declaraciones patrimoniales y de intereses; así como, obligaciones de los municipios del Estado de Oaxaca en materia de combate a la corrupción y política de integridad para la iniciativa privada del Estado de Oaxaca.
- ❖ Se actualizó la información correspondiente al Tercer Trimestre de 2023 en la Plataforma Nacional de Transparencia y en el Portal Oficial de la Secretaría Ejecutiva, relativa a las Obligaciones de Transparencia comunes, específicas y adicionales establecidas en la Ley General de Transparencia y Acceso a la Información Pública y la Ley de Transparencia, Acceso a la Información Pública y Buen Gobierno para el Estado de Oaxaca, de acuerdo a las atribuciones y obligaciones a las Unidades Administrativas responsables de generar la información.
- ❖ Se integró y notificó a la Secretaría de Honestidad, Transparencia y Función Pública el reporte de avance correspondiente al Tercer Trimestre del Programa de Trabajo de Control Interno de la Secretaría Ejecutiva del

Sistema Estatal de Combate a la Corrupción, con el objetivo de brindar un seguimiento periódico y puntual a las acciones de mejora comprometidas para el presente ejercicio.

- ❖ Se proporciono mantenimiento preventivo al equipo de cómputo de tipo Servidor, marca Dell modelo POWEREDGE R650XS, Número de Serie: 1032283047126 y número SICIPO 1155293, propiedad de esta Secretaría Ejecutiva del Sistema Estatal de Combate a la Corrupción e instalado en el Edificio "Rodolfo Nieto" del Centro Administrativo del Poder Ejecutivo y Judicial "General José de la Cruz Porfirio Díaz Mori, Soldado de la Patria", Reyes Mantecón, San Bartolo Coyotepec, Centro, Oaxaca.
- ❖ Con relación al Proyecto 9. Plan Institucional de Tecnologías de la Información, establecido en el Programa de Trabajo de Control Interno 2023 de esta Secretaría Ejecutiva del Sistema Estatal de Combate a la Corrupción, se elaboró el documento denominado Plan Institucional de Tecnologías de la Información y Comunicación (PITIC), de acuerdo con la Guía Metodológica para la Elaboración del PITIC y a los comentarios y recomendaciones vertidas por la Dirección General de Tecnologías e Innovación Digital, como institución con las facultades de asesoramiento en esta materia.
- ❖ Se llevó a cabo el proceso de Autoevaluación del Sistema de Control Interno 2023 para esta Secretaría Ejecutiva del Sistema Estatal de Combate a la Corrupción, solicitado por la Titular de la Secretaría de Honestidad, Transparencia y Función Pública.
- ❖ Revisión y generación de reporte de equipo de cómputo para diagnosticar el grado de obsolescencia, solicitado por la Dirección General de Tecnologías e Innovación Digital.
- ❖ En cumplimiento al Programa de Trabajo de Control Interno 2023 se realizó el mantenimiento preventivo de seis equipos HP Todo en Uno incluyendo teclados y mouse, 1 impresora y 2 equipos portátiles.
- ❖ Actualización de software de paquetería ofimática a 2 equipos HP Todo en Uno, y 11 soportes a impresoras por fallas de impresión.
- ❖ Con la finalidad de proveer información de interés a la ciudadanía oaxaqueña y favorecer el acercamiento e intercambio de información, se actualizó la Página Web Institucional, en los apartados de Transparencia y Transparencia Proactiva, Publicación de Estados Financieros del primero y segundo Trimestre de 2023, y creación del apartado de Ética e Integridad pública de uso exclusivo del Comité de Ética y de Prevención de Conflicto de Interés.

- ❖ Emisión de un Dictamen Técnico solicitado ante la Dirección General de Tecnologías e Innovación Digital a través del Sistema de Control de Dictámenes Técnicos, para poder llevar a cabo el procedimiento de adquisición mediante la modalidad de Invitación Restringida número IR/SA/DA/035/2023, relativa a la “ADQUISICIÓN DE EQUIPO DE CÓMPUTO Y TECNOLOGÍA DE LA INFORMACIÓN, SOLICITADO POR LA SECRETARÍA EJECUTIVA DEL SISTEMA ESTATAL DE COMBATE A LA CORRUPCIÓN”.
- ❖ Derivado del “Programa de Capacitación para Personas Servidoras Públicas Estatales y Municipales” aprobado por el Comité Coordinador del Sistema Estatal de Combate a la Corrupción en la Segunda Sesión Ordinaria celebrada a cabo el 28 de abril de 2023, se desarrolló el contenido de los temas del Módulo 2. ¿Qué es el Sistema Nacional Anticorrupción?
- ❖ Así mismo, se dio seguimiento a los mecanismos de coordinación para el desarrollo del contenido del Módulo 3. Funciones y objeto de los integrantes del Comité Coordinador Estatal, del “Programa de Capacitación para Personas Servidoras Públicas Estatales y Municipales” en el que participan: Auditoría Superior de Fiscalización del Estado de Oaxaca; Fiscalía Especializada en Materia de Combate a la Corrupción; Secretaría de Honestidad, Transparencia y Función Pública; Consejo de la Judicatura del Poder Judicial del Estado de Oaxaca; el Órgano Garante de Acceso a la Información Pública, Transparencia, Protección de Datos Personales y Buen Gobierno; así como, el Tribunal de Justicia Administrativa del Estado de Oaxaca ahora Tribunal de Justicia Administrativa y Combate a la Corrupción del Estado de Oaxaca.

Se participó en dos cursos de capacitación de manera presencial, uno sobre el tema de Seguridad Informática, convocado e impartido por la Dirección General de Tecnologías e Innovación Digital (DGTID); y otro con el Tema: “Obligaciones en materia de Datos Personales” convocado e impartido por la OGAIPO



Gobierno del Estado de Oaxaca  
**UR: 559 - SECRETARÍA EJECUTIVA DEL SISTEMA ESTATAL DE COMBATE A LA CORRUPCIÓN**  
 Estado de Actividades  
 Del 1° de enero al 31 de diciembre de 2023 y 2022  
 (Pesos)



CONCEPTO	2023	2022
<b>INGRESOS Y OTROS BENEFICIOS</b>		
<b>INGRESOS DE GESTIÓN</b>	0	0
IMPUESTOS	0	0
CUOTAS Y APORTACIONES DE SEGURIDAD SOCIAL	0	0
CONTRIBUCIONES DE MEJORAS	0	0
DERECHOS	0	0
PRODUCTOS	0	0
APROVECHAMIENTOS	0	0
INGRESOS POR VENTA DE BIENES Y PRESTACION DE SERVICIOS	0	0
<b>PARTICIPACIONES, APORTACIONES, CONVENIOS, INCENTIVOS DERIVADOS DE LA COLABORACION FIS</b>	<b>16,123,457</b>	<b>16,435,221</b>
<b>CAL, FONDOS DISTINTOS DE APORTACIONES, TRANSFERENCIAS, ASIGNACIONES, SUBSIDIOS Y SUBV</b>		
<b>CA Y FONDOS DISTINTOS DE APORTACIONES</b>	0	0
<b>TRANSFERENCIAS, ASIGNACIONES, SUBSIDIOS Y SUBVENCIONES, Y PENSIONES Y JUBILACIONES</b>	<b>16,123,457</b>	<b>16,435,221</b>
<b>OTROS INGRESOS Y BENEFICIOS</b>	<b>0</b>	<b>0</b>
INGRESOS FINANCIEROS	0	0
INCREMENTO POR VARIACIÓN DE INVENTARIOS	0	0
DISMINUCIÓN DEL EXCESO DE ESTIMACIONES POR PÉRDIDA O DETERIORO U OBSOLESCENCIA	0	0
DISMINUCIÓN DEL EXCESO DE PROVISIONES	0	0
OTROS INGRESOS Y BENEFICIOS VARIOS	0	0
<b>TOTAL DE INGRESOS Y OTROS BENEFICIOS</b>	<b>16,123,457</b>	<b>16,435,221</b>
<b>GASTOS Y OTRAS PÉRDIDAS</b>		
<b>GASTOS DE FUNCIONAMIENTO</b>	<b>0</b>	<b>0</b>
SERVICIOS PERSONALES	0	0
MATERIALES Y SUMINISTROS	0	0
SERVICIOS GENERALES	0	0
<b>TRANSFERENCIAS, ASIGNACIONES, SUBSIDIOS Y OTRAS AYUDAS</b>	<b>15,772,311</b>	<b>15,968,143</b>
TRANSFERENCIAS INTERNAS Y ASIGNACIONES AL SECTOR PÚBLICO	15,579,431	15,906,824
TRANSFERENCIAS AL RESTO DEL SECTOR PÚBLICO	0	0
SUBSIDIOS Y SUBVENCIONES	0	0
AYUDAS SOCIALES	0	61,319
PENSIONES Y JUBILACIONES	192,880	0
TRANSFERENCIAS A FIDEICOMISOS, MANDATOS Y CONTRATOS ANÁLOGOS	0	0
TRANSFERENCIAS A LA SEGURIDAD SOCIAL	0	0
DONATIVOS	0	0
TRANSFERENCIAS AL EXTERIOR	0	0
<b>PARTICIPACIONES Y APORTACIONES</b>	<b>0</b>	<b>0</b>
PARTICIPACIONES	0	0
APORTACIONES	0	0
CONVENIOS	0	0
<b>INTERESES, COMISIONES Y OTROS GASTOS DE LA DEUDA PÚBLICA</b>	<b>0</b>	<b>0</b>
INTERESES DE LA DEUDA PÚBLICA	0	0
COMISIONES DE LA DEUDA PÚBLICA	0	0
GASTOS DE LA DEUDA PÚBLICA	0	0
COSTO POR COBERTURAS	0	0
APOYOS FINANCIEROS	0	0
<b>OTROS GASTOS Y PÉRDIDAS EXTRAORDINARIAS</b>	<b>142,240</b>	<b>559,975</b>
ESTIMACIONES, DEPRECIACIONES, DETERIOROS, OBSOLESCENCIA Y AMORTIZACIONES	142,240	559,975
PROVISIONES	0	0
DISMINUCION DE INVENTARIOS	0	0
AUMENTO POR INSUFICIENCIA DE ESTIMACIONES POR PÉRDIDA O DETERIORO U OBSOLESCENCIA	0	0
AUMENTO POR INSUFICIENCIA DE PROVISIONES	0	0
OTROS GASTOS	0	0
<b>INVERSIÓN PÚBLICA</b>	<b>0</b>	<b>0</b>
INVERSIÓN PÚBLICA NO CAPITALIZABLE	0	0
<b>TOTAL DE GASTOS Y OTRAS PERDIDAS</b>	<b>15,914,551</b>	<b>16,528,117</b>
<b>AHORRO NETO DEL EJERCICIO</b>	<b>208,906</b>	<b>-92,896</b>



**SESECC** | Secretaría Ejecutiva del  
 OAXACA | Sistema Estatal de  
 Combate a la Corrupción

Unidad Administrativa

  
**JEFA DEL DÉPTO. DE RECURSOS FINANCIEROS Y MATERIALES**  
 C.P. BEATRIZ LUCILA CRUZ BALTAZAR

  
**JEFE DE LA UNIDAD ADMINISTRATIVA**  
 LIC. JESÚS CERROCEDA HERNÁNDEZ

  
**SECRETARIO TÉCNICO**  
 MTR. JOSÉ ESTEBAN BOLAÑOS GUZMÁN

**Gobierno del Estado de Oaxaca**  
**UR: 559 - SECRETARÍA EJECUTIVA DEL SISTEMA ESTATAL DE COMBATE A LA CORRUPCIÓN**  
**Estado de Situación Financiera**  
**Al 31 de diciembre de 2023 y 2022**  
**(Pesos)**



CONCEPTO	2023	2022	CONCEPTO	2023	2022
<b>ACTIVO</b>			<b>PASIVO</b>		
<b>ACTIVO CIRCULANTE</b>			<b>PASIVO CIRCULANTE</b>		
EFFECTIVO Y EQUIVALENTES	62	60,968	CUENTAS POR PAGAR A CORTO PLAZO	81,954	185,839
DERECHOS A RECIBIR EFECTIVO O EQUIVALENTES	82,368	124,871	DOCUMENTOS POR PAGAR A CORTO PLAZO	0	0
DERECHOS A RECIBIR BIENES O SERVICIOS	0	0	PORCIÓN A CORTO PLAZO DE LA DEUDA PÚBLICA A LARGO PLAZO	0	0
INVENTARIOS	0	0	TÍTULOS Y VALORES A CORTO PLAZO	0	0
ALMACENES	0	0	PASIVOS DIFERIDOS A CORTO PLAZO	0	0
ESTIMACIÓN POR PÉRDIDA O DETERIORO DE ACTIVOS CIRCULANTES	0	0	FONDOS Y BIENES DE TERCEROS EN GARANTÍA Y/O ADMINISTRACIÓN A CORTO PLAZO	0	0
OTROS ACTIVOS CIRCULANTES	0	0	PROVISIONES A CORTO PLAZO	0	0
<b>Total de ACTIVO CIRCULANTE</b>	<b>82,430</b>	<b>185,839</b>	OTROS PASIVOS A CORTO PLAZO	0	0
<b>ACTIVO NO CIRCULANTE</b>			<b>Total de PASIVO CIRCULANTE</b>	<b>81,954</b>	<b>185,839</b>
INVERSIONES FINANCIERAS A LARGO PLAZO	0	0	<b>PASIVO NO CIRCULANTE</b>		
DERECHOS A RECIBIR EFECTIVO O EQUIVALENTES A LARGO PLAZO	0	0	CUENTAS POR PAGAR A LARGO PLAZO	0	0
BIENES INMUEBLES, INFRAESTRUCTURA Y CONSTRUCCIONES EN PROCESO	0	0	DOCUMENTOS POR PAGAR A LARGO PLAZO	0	0
BIENES MUEBLES	1,499,209	1,249,239	DEUDA PÚBLICA A LARGO PLAZO	0	0
ACTIVOS INTANGIBLES	0	0	PASIVOS DIFERIDOS A LARGO PLAZO	0	0
DEPRECIACIÓN, DETERIORO Y ARMORTIZACIÓN ACUMULADA DE BIENES	-673,853	-935,384	FONDOS Y BIENES DE TERCEROS EN GARANTÍA Y/O ADMINISTRACIÓN A LARGO PLAZO	0	0
ACTIVOS DIFERIDOS	0	0	PROVISIONES A LARGO PLAZO	0	0
ESTIMACIÓN POR PÉRDIDA O DETERIORO DE ACTIVOS NO CIRCULANTES	0	0	<b>Total de PASIVO NO CIRCULANTE</b>	<b>0</b>	<b>0</b>
OTROS ACTIVOS NO CIRCULANTES	0	0	<b>TOTAL PASIVO</b>	<b>81,954</b>	<b>185,839</b>
<b>Total de ACTIVO NO CIRCULANTE</b>	<b>825,356</b>	<b>313,855</b>	HACIENDA PÚBLICA/PATRIMONIO		
<b>TOTAL DE ACTIVOS</b>	<b>907,786</b>	<b>499,694</b>	HACIENDA PÚBLICA/PATRIMONIO CONTRIBUIDO		
			APORTACIONES	0	0
			DONACIONES DE CAPITAL	0	0
			ACTUALIZACIÓN DE LA HACIENDA PÚBLICA/ PATRIMONIO	0	0
			<b>Total de HACIENDA PÚBLICA/PATRIMONIO CONTRIBUIDO</b>	<b>0</b>	<b>0</b>
			HACIENDA PÚBLICA/PATRIMONIO GENERADO		
			RESULTADOS DE EJERCICIO (AHORRO/ DESAHORRO)	208,906	-92,896
			RESULTADOS DE EJERCICIOS ANTERIORES	616,926	406,751
			REVALÚOS	0	0
			RESERVAS	0	0
			RECTIFICACIONES DE RESULTADOS DE EJERCICIOS ANTERIORES	0	0
			<b>Total de HACIENDA PÚBLICA/PATRIMONIO GENERADO</b>	<b>825,832</b>	<b>313,855</b>
			EXCESO O INSUFICIENCIA EN LA ACTUALIZACIÓN DE LA HACIENDA PÚBLICA/PATRIMONIO		
			RESULTADO POR POSICIÓN MONETARIA	0	0
			RESULTADO POR TENENCIA DE ACTIVOS NO MONETARIOS	0	0
			<b>TOTAL DE HACIENDA PÚBLICA/PATRIMONIO</b>	<b>825,832</b>	<b>313,855</b>
			<b>TOTAL DE HACIENDA PÚBLICA/PATRIMONIO</b>	<b>825,832</b>	<b>313,855</b>
			<b>Total de Pasivo y Patrimonio/Hacienda Pública</b>	<b>907,786</b>	<b>499,694</b>



*[Signature]*  
**JEFE DEL DEPTO. DE RECURSOS FINANCIEROS Y MATERIALES**  
 C.P. BEATRIZ LUCILA CRUZ BALTAZAR

*[Signature]*  
**JEFE DE LA UNIDAD ADMINISTRATIVA**  
 LIC. JESÚS CIRQUEDA HERNÁNDEZ

*[Signature]*  
**SECRETARIO TÉCNICO**  
 MTRO. JOSÉ ESTEBAN BOLAÑOS GUZMÁN



Gobierno del Estado de Oaxaca  
 UR: 559 - SECRETARÍA EJECUTIVA DEL SISTEMA ESTATAL DE COMBATE A LA CORRUPCIÓN  
 Estado de Variación de la Hacienda Pública  
 Del 1° de enero al 31 de diciembre de 2023 y 2022  
 (Pesos)



Concepto	Hacienda Pública/ Patrimonio			Exceso o Insuficiencia en la Actualización de la Hacienda Pública/Patrimonio	Total
	Contribuido	Generado			
		Ejerc. Ant.	Del Ejercicio		
<b>Rectificaciones de Resultados de Ejercicios Anteriores</b>	0	0	0	0	0
CAMBIOS EN POLÍTICAS CONTABLES	0	0	0	0	0
CAMBIOS POR ERRORES CONTABLES	0	0	0	0	0
<b>Patrimonio Neto Inicial Ajustado del Ejercicio</b>	0	0	0	0	0
APORTACIONES	0	0	0	0	0
DONACIONES DE CAPITAL	0	0	0	0	0
ACTUALIZACIONES DEL PATRIMONIO	0	0	0	0	0
<b>Variaciones de la Hacienda Pública / Patrimonio Neto del Ejercicio</b>	0	0	406,751	0	406,751
RESULTADOS DEL EJERCICIO (AHORRO/ DESAHORRO)	0	0	0	0	0
RESULTADOS DE EJERCICIOS ANTERIORES	0	0	406,751	0	406,751
REVALÚOS	0	0	0	0	0
RESERVAS	0	0	0	0	0
<b>Hacienda Pública / Patrimonio Neto Final del Ejercicio 2022</b>	0	0	406,751	0	406,751
<b>Cambios en la Hacienda Pública / Patrimonio Neto del Ejercicio 2023</b>	0	0	0	0	0
APORTACIONES	0	0	0	0	0
DONACIONES DE CAPITAL	0	0	0	0	0
ACTUALIZACIONES DEL PATRIMONIO	0	0	0	0	0
<b>Variaciones de la Hacienda Pública / Patrimonio Neto del Ejercicio</b>	0	0	616,926	0	616,926
REVALÚOS	0	0	0	0	0
RESULTADOS DEL EJERCICIO (AHORRO/ DESAHORRO)	0	0	0	0	0

Gobierno del Estado de Oaxaca  
**UR: 559 - SECRETARÍA EJECUTIVA DEL SISTEMA ESTATAL DE COMBATE A LA CORRUPCIÓN**  
 Estado de Variación de la Hacienda Pública  
 Del 1° de enero al 31 de diciembre de 2023 y 2022  
 (Pesos)



Concepto	Hacienda Pública/ Patrimonio		Exceso o Insuficiencia en la Actualización de la Hacienda Pública/ Patrimonio	Total	
	Contribuido	Generado			
		Ejerc. Ant.			Del Ejercicio
RESULTADOS DE EJERCICIOS ANTERIORES	0	0	616,926	0	616,926
RESERVAS	0	0	0	0	0
<b>Saldo Neto en la Hacienda Pública / Patrimonio 2023</b>	<b>0</b>	<b>0</b>	<b>616,926</b>	<b>0</b>	<b>616,926</b>



**SESECC** | Secretaría Ejecutiva del Sistema Estatal de Combate a la Corrupción  
 OAXACA

Unidad Administrativa

*[Signature]*  
**JEFA DEL DEPTO. DE RECURSOS FINANCIEROS Y MATERIALES**  
 C.P. BEATRIZ LUCILA CRUZ BALTAZAR

*[Signature]*  
**JEFE DE LA UNIDAD ADMINISTRATIVA**  
 LIC. JESUS CERQUEDA HERNÁNDEZ

*[Signature]*  
**SECRETARIO TÉCNICO**  
 MTRO. JOSÉ ESTEBAN BOLAÑOS GUZMÁN

Gobierno del Estado de Oaxaca  
**UR: 559 - SECRETARÍA EJECUTIVA DEL SISTEMA ESTATAL DE COMBATE A LA CORRUPCIÓN**  
 Estado de Cambios en la Situación Financiera  
 Del 1° de enero al 31 de diciembre de 2023 y 2022  
 (Pesos)



CONCEPTO	ORIGEN	APLICACIÓN	CONCEPTO	ORIGEN	APLICACIÓN
<b>ACTIVO</b>	<b>103,409</b>	<b>511,501</b>	<b>PASIVO</b>	<b>0</b>	<b>103,885</b>
<b>ACTIVO CIRCULANTE</b>	<b>103,409</b>	<b>0</b>	<b>PASIVO CIRCULANTE</b>	<b>0</b>	<b>103,885</b>
EFFECTIVO Y EQUIVALENTES	60,906	0	CUENTAS POR PAGAR A CORTO PLAZO	0	103,885
DERECHOS A RECIBIR EFFECTIVO O EQUIVALENTES	42,503	0	DOCUMENTOS POR PAGAR A CORTO PLAZO	0	0
DERECHOS A RECIBIR BIENES O SERVICIOS	0	0	PORCIÓN A CORTO PLAZO DE LA DEUDA PÚBLICA A LARGO PLAZO	0	0
INVENTARIOS	0	0	TITULOS Y VALORES A CORTO PLAZO	0	0
ALMACENES	0	0	PASIVOS DIFERIDOS A CORTO PLAZO	0	0
ESTIMACIÓN POR PÉRDIDA O DETERIORO DE ACTIVOS CIRCULANTES	0	0	FONDOS Y BIENES DE TERCEROS EN GARANTÍA Y/O ADMINISTRACIÓN A CORTO PLAZO	0	0
OTROS ACTIVOS CIRCULANTES	0	0	PROVISIONES A CORTO PLAZO	0	0
<b>ACTIVO NO CIRCULANTE</b>	<b>0</b>	<b>511,501</b>	OTROS PASIVOS A CORTO PLAZO	0	0
INVERSIONES FINANCIERAS A LARGO PLAZO	0	0	<b>PASIVO NO CIRCULANTE</b>	<b>0</b>	<b>0</b>
DERECHOS A RECIBIR EFFECTIVO O EQUIVALENTES A LARGO PLAZO	0	0	CUENTAS POR PAGAR A LARGO PLAZO	0	0
BIENES INMUEBLES, INFRAESTRUCTURA Y CONSTRUCCIONES EN PROCESO	0	0	DOCUMENTOS POR PAGAR A LARGO PLAZO	0	0
BIENES MUEBLES	0	249,970	DEUDA PÚBLICA A LARGO PLAZO	0	0
ACTIVOS INTANGIBLES	0	0	PASIVOS DIFERIDOS A LARGO PLAZO	0	0
DEPRECIACIÓN, DETERIORO Y ARMORTIZACIÓN ACUMULADA DE BIENES	0	261,531	FONDOS Y BIENES DE TERCEROS EN GARANTÍA Y/O ADMINISTRACIÓN A LARGO PLAZO	0	0
ACTIVOS DIFERIDOS	0	0	PROVISIONES A LARGO PLAZO	0	0
ESTIMACIÓN POR PÉRDIDA O DETERIORO DE ACTIVOS NO CIRCULANTES	0	0	<b>HACIENDA PÚBLICA/PATRIMONIO</b>	<b>210,176</b>	<b>0</b>
OTROS ACTIVOS NO CIRCULANTES	0	0	<b>HACIENDA PÚBLICA/PATRIMONIO CONTRIBUIDO</b>	<b>0</b>	<b>0</b>
			APORTACIONES	0	0
			DONACIONES DE CAPITAL	0	0
			ACTUALIZACIÓN DE LA HACIENDA PÚBLICA/ PATRIMONIO	0	0
			<b>HACIENDA PÚBLICA/PATRIMONIO GENERADO</b>	<b>210,176</b>	<b>0</b>
			RESULTADOS DE EJERCICIO (AHORRO/ DESAHORRO)	0	0
			RESULTADOS DE EJERCICIOS ANTERIORES	210,176	0
			REVALÚOS	0	0
			RESERVAS	0	0
			RECTIFICACIONES DE RESULTADOS DE EJERCICIOS ANTERIORES	0	0



Gobierno del Estado de Oaxaca  
**UR: 559 - SECRETARÍA EJECUTIVA DEL SISTEMA ESTATAL DE COMBATE A LA CORRUPCIÓN**  
 Estado de Cambios en la Situación Financiera  
 Del 1° de enero al 31 de diciembre de 2023 y 2022  
 (Pesos)



CONCEPTO	ORIGEN	APLICACIÓN	CONCEPTO	ORIGEN	APLICACIÓN
			EXCESO O INSUFICIENCIA EN LA ACTUALIZACIÓN DE LA HACIENDA PÚBLICA/PATRIMONIO	0	0
			RESULTADO POR POSICIÓN MONETARIA	0	0
			RESULTADO POR TENENCIA DE ACTIVOS NO MONETARIOS	0	0
			RESULTADOS DEL EJERCICIO (AHORRO/DESAHORRO)	0	311,765
			<b>TOTALES</b>	<b>210,176</b>	<b>415,649</b>




**SESECC** | Secretaría Ejecutiva del  
 OAXACA | Sistema Estatal de  
 Combate a la Corrupción

Unidad Administrativa

  
 Bajo protesta de decir verdad declaramos que los estados financieros y sus Notas son razonablemente correctos y responsabilidad del emisor.  
**JEFA DEL DEPTO. DE RECURSOS FINANCIEROS Y MATERIALES**  
 C.P. BEATRIZ LUCILA CRUZ BALTAZAR

  
**JEFE DE LA UNIDAD ADMINISTRATIVA**  
 LIC. JESÚS CERQUEIRA HERNÁNDEZ

  
**SECRETARIO TÉCNICO**  
 MTR. JOSÉ ESTEBAN BOLAÑOS GUZMÁN



GOBIERNO DEL ESTADO  
DE OAXACA

Gobierno del Estado de Oaxaca  
**SECRETARIA EJECUTIVA DEL SISTEMA ESTATAL DE COMBATE A LA CORRUPCIÓN**  
Estado de Flujos de Efectivo  
Del 1 de enero al 31 de diciembre 2023 y 2022  
(Cifras en Pesos)



Concepto	2023	2022
<b>Flujos de Efectivo de las Actividades de Operación</b>		
<b>Origen</b>	<b>15,918,397</b>	<b>16,547,891</b>
Impuestos		
Cuotas y Aportaciones de Seguridad Social		
Contribuciones de Mejoras		
Derechos		
Productos		
Aprovechamientos		
Ingresos por Venta de Bienes y Prestación de Servicios		
Participaciones, Aportaciones, Convenios, Incentivos Derivados de la Colaboración Fiscal y Fondos Distintos de Aportaciones		
Transferencias, Asignaciones, Subsidios y Subvenciones, y Pensiones y Jubilaciones	16,123,457	16,435,221
Otros Orígenes de Operación	-205,060	112,670
<b>Aplicación</b>	<b>15,729,808</b>	<b>16,563,492</b>
Servicios Personales		
Materiales y Suministros		
Servicios Generales		
Transferencias Internas y Asignaciones al Sector Público	0	0
Transferencias al resto del Sector Público		
Subsidios y Subvenciones		
Ayudas Sociales		
Pensiones y Jubilaciones	192,880	61,319
Transferencias a Fideicomisos, Mandatos y Contratos Análogos	15,579,431	0
Transferencias a la Seguridad Social		
Donativos		
Transferencias al Exterior		
Participaciones		
Aportaciones		
Convenios		
Otras Aplicaciones de Operación	-42,503	16,502,173
<b>Flujos Netos de Efectivo por Actividades de Operación</b>	<b>188,589</b>	<b>-15,601</b>
<b>Flujos de Efectivo de las Actividades de Inversión</b>		
<b>Origen</b>	<b>101,175</b>	<b>0</b>
Bienes Inmuebles, Infraestructura y Construcciones en Proceso		
Bienes Muebles	101,175	0
Otros Orígenes de Inversión		
<b>Aplicación</b>	<b>350,670</b>	<b>0</b>
Bienes Inmuebles, Infraestructura y Construcciones en Proceso		
Bienes Muebles	350,670	0
Otras Aplicaciones de Inversión		
<b>Flujos Netos de Efectivo por Actividades de Inversión</b>	<b>-249,495</b>	<b>0</b>
<b>Flujo de Efectivo de las Actividades de Financiamiento</b>		
<b>Origen</b>	<b>0</b>	<b>0</b>
Endeudamiento Neto	0	0
Interno		
Externo		
Otros Orígenes de Financiamiento		
<b>Aplicación</b>	<b>0</b>	<b>0</b>
Servicios de la Deuda	0	0
Interno		
Externo		
Otras Aplicaciones de Financiamiento		
<b>Flujos Netos de Efectivo por Actividades de Financiamiento</b>	<b>0</b>	<b>0</b>
<b>Incremento/Disminución Neta en el Efectivo y Equivalentes al Efectivo</b>	<b>-60,906</b>	<b>-15,601</b>
<b>Efectivo y Equivalentes al Efectivo al Inicio del Ejercicio</b>	<b>60,968</b>	<b>76,569</b>
<b>Efectivo y Equivalentes al Efectivo al Final del Ejercicio</b>	<b>62</b>	<b>60,968</b>



SESECC  
OAXACA | Secretaria Ejecutiva del  
Sistema Estatal de  
Combate a la Corrupción

Unidad Administrativa

Bajo protesta de decir verdad declaramos que los Estados Financieros y sus Notas son razonablemente correctos y responsabilidad del emisor.

C.P. BEATRIZ LUCILA CRUZ BALTAZAR  
JEFA DEL DEPTO. DE RECURSOS  
FINANCIEROS Y MATERIALES

LIC. JESÚS CERQUEJA HERNÁNDEZ  
JEFE DE LA UNIDAD ADMINISTRATIVA

MTRO. JOSÉ ESTEBAN BOLAÑOS GUZMÁN  
SECRETARIO TÉCNICO



**Gobierno del Estado de Oaxaca**  
**UR: 559 - SECRETARÍA EJECUTIVA DEL SISTEMA ESTATAL DE COMBATE A LA CORRUPCIÓN**  
**Estado Analítico del Activo**  
**Del 1° de enero al 31 de diciembre de 2023**  
**(Pesos)**



DESCRIPCION	SALDO INICIAL	CARGOS DEL PERIODO	ABONOS DEL PERIODO	SALDO FINAL	VARIACIÓN DEL PERIODO
<b>ACTIVO</b>	<b>499,694</b>	<b>9,990,308</b>	<b>9,582,215</b>	<b>907,786</b>	<b>408,093</b>
<b>ACTIVO CIRCULANTE</b>	<b>185,839</b>	<b>9,633,169</b>	<b>9,736,577</b>	<b>82,430</b>	<b>-103,409</b>
EFFECTIVO Y EQUIVALENTES	60,968	7,905,329	7,966,235	62	-60,906
DERECHOS A RECIBIR EFECTIVO O EQUIVALENTES	124,871	1,727,839	1,770,343	82,368	-42,503
DERECHOS A RECIBIR BIENES O SERVICIOS	---	---	---	---	---
INVENTARIOS	---	---	---	---	---
ALMACENES	---	---	---	---	---
ESTIMACIÓN POR PÉRDIDA O DETERIORO DE ACTIVOS CIRCULANTES	---	---	---	---	---
OTROS ACTIVOS CIRCULANTES	---	---	---	---	---
<b>ACTIVO NO CIRCULANTE</b>	<b>313,855</b>	<b>357,139</b>	<b>-154,362</b>	<b>825,356</b>	<b>511,501</b>
INVERSIONES FINANCIERAS A LARGO PLAZO	---	---	---	---	---
DERECHOS A RECIBIR EFECTIVO O EQUIVALENTES A LARGO PLAZO	---	---	---	---	---
BIENES INMUEBLES, INFRAESTRUCTURA Y CONSTRUCCIONES EN PROCESO	---	---	---	---	---
BIENES MUEBLES	1,249,239	351,146	101,175	1,499,209	249,970
ACTIVOS INTANGIBLES	---	---	---	---	---
DEPRECIACIÓN, DETERIORO Y ARMORTIZACIÓN ACUMULADA DE BIENES	-935,384	5,993	-255,538	-673,853	261,531
ACTIVOS DIFERIDOS	---	---	---	---	---
ESTIMACIÓN POR PÉRDIDA O DETERIORO DE ACTIVOS NO CIRCULANTES	---	---	---	---	---
OTROS ACTIVOS NO CIRCULANTES	---	---	---	---	---



**SESECO** | Secretaría Ejecutiva del Sistema Estatal de Combate a la Corrupción  
**OAXACA**

Unidad Administrativa

Bajo protesta de decir verdad declaramos que los estados financieros y sus Notas son razonablemente correctos y responsabilidad del emisor.

**JEFA DEL DEPTO. DE RECURSOS FINANCIEROS Y MATERIALES**

C.P. BEATRIZ LUCILA CRUZ BALTAZAR

**JEFE DE LA UNIDAD ADMINISTRATIVA**

LIC. JESUS CERQUEDA HERNÁNDEZ

**SECRETARIO TÉCNICO**


MTRO. JOSÉ ESTEBAN BOLAÑOS GUZMÁN


Gobierno del Estado de Oaxaca  
**UR: 559 - SECRETARÍA EJECUTIVA DEL SISTEMA ESTATAL DE COMBATE A LA CORRUPCIÓN**  
 Estado Analítico de la Deuda y Otros Pasivos  
 Del 1° de enero al 31 de diciembre de 2023  
 (Pesos)



DENOMINACIÓN DE LAS DEUDAS	MONEDA DE CONTRATACIÓN	INSTITUCION O PAÍS ACREEDOR	SALDO INICIAL DEL PERIODO	SALDO FINAL DEL PERIODO
<b>DEUDA PÚBLICA</b>				
<b>Corto Plazo</b>				
<b>Deuda Interna</b>				
Instituciones de Crédito	PESOS	MEXICO	0.00	0.00
Títulos y Valores			0.00	0.00
Arrendamientos Financieros			0.00	0.00
<b>Deuda Externa</b>				
Organismos Financieros Internacionales			0.00	0.00
Deuda Bilateral			0.00	0.00
Títulos y Valores			0.00	0.00
Arrendamientos Financieros			0.00	0.00
<b>Subtotal de Deuda Publica a Corto Plazo</b>			<b>0.00</b>	<b>0.00</b>
<b>Largo Plazo</b>				
<b>Deuda Interna</b>				
Instituciones de Crédito	PESOS	MEXICO	0.00	0.00
Títulos y Valores			0.00	0.00
Arrendamientos Financieros			0.00	0.00
<b>Deuda Externa</b>				
Organismos Financieros Internacionales			0.00	0.00
Deuda Bilateral			0.00	0.00
Títulos y Valores			0.00	0.00
Arrendamientos Financieros			0.00	0.00
<b>Subtotal de Deuda Publica a Largo Plazo</b>			<b>0.00</b>	<b>0.00</b>
<b>OTROS PASIVOS</b>				
OTROS	PESOS	MEXICO	185,839.03	81,954.44
<b>Subtotal Otros Pasivos</b>			<b>185,839.03</b>	<b>81,954.44</b>
<b>TOTAL DEUDA Y OTROS PASIVOS</b>			<b>185,839.03</b>	<b>81,954.44</b>

Bajo protesta de decir verdad declaramos que los Estados financieros y sus Notas son razonablemente correctos y responsabilidad del emisor.

  
 \_\_\_\_\_  
 C.P. BEATRIZ LUCILA CRUZ BALTAZAR  
 JEFA DEL DEPARTAMENTO DE RECURSOS  
 FINANCIEROS Y MATERIALES

  
 \_\_\_\_\_  
 LIC. JESUS CERQUEDA HERNANDEZ  
 JEFE DE LA UNIDAD ADMINISTRATIVA



  
 \_\_\_\_\_  
 MTRO. JOSE ESTEBAN BOLAÑOS GUZMÁN  
 SECRETARIO TECNICO

**SESECC** | Secretaría Ejecutiva del  
 OAXACA | Sistema Estatal de  
 Combate a la Corrupción

Unidad Administrativa

## INFORME SOBRE PASIVOS CONTINGENTES

NO APLICA



## NOTAS A LOS ESTADOS FINANCIEROS

DEL 01 DE ENERO AL 31 DE DICIEMBRE DEL 2023

(PESOS)

El informe del periodo relacionado con la Información Financiera de la Secretaría Ejecutiva del Sistema Estatal de Combate a la Corrupción, a efecto de dar cumplimiento a los artículos 46, fracción I, inciso g), 47, 48 y 49 de la Ley General de Contabilidad Gubernamental, Manual de Contabilidad Gubernamental de fecha 6 de diciembre de 2022, emitido por el Consejo Nacional de Armonización Contable; se presentan las notas a los Estados Financieros teniendo presente a las normas de información financiera NIF A-7 presentación y revelación, en relación a la responsabilidad de rendir cuentas conforme a los postulados de revelación suficiente e importancia relativa con la finalidad que la información sea de mayor utilidad para los interesados para la toma de decisiones, integrando reportes con los siguientes apartados.

- Notas de Gestión Administrativa.
- Notas de Desglose
- Notas de Memoria (cuentas de orden)

Las cifras consignadas en la contabilidad de la entidad fueron obtenidas del Sistema de Contabilidad Gubernamental, la responsabilidad y confiabilidad de las mismas corresponde a la unidad responsable de la Administración Pública Estatal quienes consideran distintas reglas para el registro de sus operaciones.

## A) NOTAS DE GESTIÓN ADMINISTRATIVA

Estas notas tienen como objetivo la revelación del contexto y de los aspectos económico-financieros más relevantes que influyeron en las decisiones del período, y que deberán ser considerados en la elaboración de los estados financieros para la mayor comprensión de los mismos y sus particularidades.

De esta manera, se informa y explican las condiciones relacionadas con la información financiera de cada período de gestión; además, de exponer aquellas políticas que podrían afectar la toma de decisiones en períodos posteriores.

### 1. Autorización e historia

#### a) Fecha de creación del ente.

Por el Decreto del Titular del Poder Ejecutivo Federal, publicado en el Diario Oficial de la Federación el 18 de julio de 2016, se expidió la ley General del Sistema Nacional Anticorrupción, misma que en su artículo 36 establece que las Leyes de las Entidades Federativas desarrollarán la integración, atribuciones y funcionamiento de los Sistemas Locales, siendo este el primer antecedente de la actual Secretaría Estatal de Combate a la Corrupción.

Mediante el Decreto número 602 de la Sexagésima Tercera Legislatura Constitucional del Estado Libre y Soberano de Oaxaca, publicado en el Periódico Oficial del Gobierno del Estado de fecha de mayo 20 del año 2017.

Se aprobó la ley del Sistema Estatal de Combate a la Corrupción cuyo artículo 24 dispone la creación de un organismo descentralizado, no sectorizado, con personalidad jurídica y patrimonio propio, con autonomía técnica, presupuestaria, financiera y de gestión, con sede en la capital del Estado, denominado “Secretaría Ejecutiva del Sistema Estatal de Combate a la Corrupción”.

#### b) Principales cambios en su estructura

El día 23 de abril se Publicó en el periódico oficial del Gobierno del Estado el Acuerdo mediante el cual el Comité Coordinador aprueba la Política Pública Estatal de Combate a la Corrupción.

## 2. Panorama económico y financiero

Para el ejercicio fiscal 2023, la Secretaría de Finanzas del Gobierno del Estado de Oaxaca, comunicó el Presupuesto de Egresos 2023 aprobado, por un importe total de \$17,007,815.77 (Diecisiete millones siete mil ochocientos quince pesos 77/100 M.N).

De esta manera se tiene un Presupuesto de Egresos Ejercido en el mes de diciembre del 2023, en cantidad de \$16,124,556.04 (Dieciséis millones ciento veinticuatro mil quinientos cincuenta y seis 04/100 M.N.) y un Presupuesto de Egresos por Ejercer de \$1,099.40 (un mil noventa y nueve pesos 40/100 M.N.).

## 3. Organización y Objeto social

### a. Objeto social

Fungir como Órgano de apoyo técnico del Comité Coordinador del Sistema Estatal de Combate a la Corrupción, a efecto de proveerle la asistencia técnica, así como los insumos necesarios para el desempeño de sus atribuciones.

### b. Principal Actividad

- Creación e Implementación de un sistema electrónico de fácil acceso a la sociedad en general.
- Prevención y combate a la corrupción.
- Capacitación y certificación a servidores públicos.

### c. Ejercicio Fiscal: 2023

### d. Régimen Jurídico:

Persona moral con fines no lucrativos.

- Constitución Política de los Estados Unidos Mexicanos
- Constitución Política del Estado Libre y Soberano de Oaxaca
- Código Fiscal de la Federación
- Código Fiscal del Estado de Oaxaca
- Ley de Entidades Paraestatales del Estado de Oaxaca

- Ley de Fiscalización Superior y Rendición de Cuentas para el Estado de Oaxaca
- Ley Orgánica del Poder Ejecutivo del Estado de Oaxaca
- Ley de Disciplina Financiera
- Ley de Contabilidad Gubernamental
- Ley de Ingresos del Estado de Oaxaca para el Ejercicio Fiscal 2023
- Ley de Responsabilidades de los Servidores Públicos del Estado y Municipios de Oaxaca
- Ley de Transparencia y Acceso a la Información Pública para el Estado de Oaxaca
- Ley Del Impuesto Sobre la Renta
- Ley Estatal de Hacienda
- Ley Estatal de Presupuesto y Responsabilidad Hacendaria
- Ley del Sistema Estatal de Combate a la Corrupción
- Ley de Adquisiciones, Enajenaciones, Arrendamientos, Prestación de Servicios y Administración de Bienes Muebles e Inmuebles del Estado de Oaxaca
- Ley Estatal de Presupuesto y Responsabilidad Hacendaria
- Decreto de presupuesto de Egresos del Estado de Oaxaca para el Ejercicio Fiscal 2023.

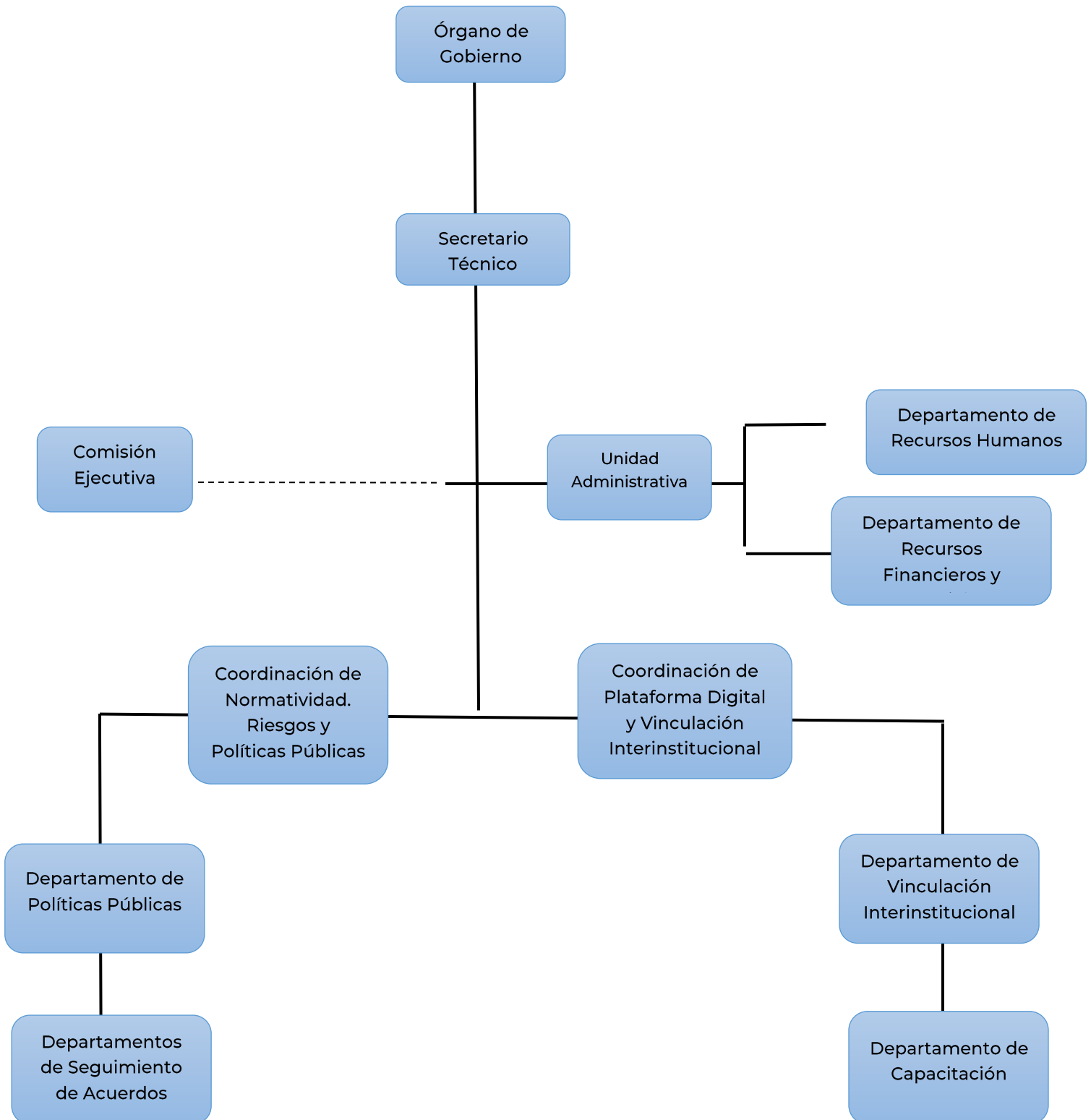
e. Consideraciones fiscales del ente

Revelar el tipo de contribuciones que esté obligado a pagar o retener.

#### IMPUESTO SOBRE LA RENTA

Declaración informativa anual de retenciones del ISR por sueldos y salarios e ingresos asimilados a salarios. Entero de retenciones mensuales por ISR por sueldos y salarios.

f. Estructura organizacional básica (organigrama)



#### 4. Bases de Preparación de los Estados Financieros.

- a) Si se ha observado la normativa emitida por el CONAC y demás disposiciones legales aplicables.
- b) La normatividad aplicada para el reconocimiento, valuación y revelación de los diferentes rubros de la información financiera, así como las bases de medición utilizadas para la elaboración de los estados financieros; por ejemplo, costo histórico, valoración de realización, valor razonable, valor de recuperación o cualquier otro método empleado y los criterios de aplicación de los mismos.
- c) Se aplicó durante el periodo de septiembre, la normatividad vigente para el reconocimiento, valuación y revelación de los diferentes rubros de la información Financiera, así como las bases de medición; valor de realización, respetando en total de las operaciones su costo histórico.
- d) Postulados Básicos  
Los emitidos por el CONAC:
  1. Sustancia Económica
  2. Entes Públicos
  3. Existencia Permanente
  4. Revelación Suficiente
  5. Importancia Relativa
  6. Registro e Integración Presupuestaria
  7. Consolidación de información Financiera
  8. Devengo Contable
  9. Valuación
  10. Dualidad Económica
  11. Consistencia

e) Normas supletorias.

Las permitidas por la Norma del CONAC

f) Para las entidades que por primera vez estén implementando el base devengado de acuerdo a la Ley de Contabilidad, deberán:

-Revelar las nuevas políticas de reconocimiento:

De acuerdo con lo establecido por el CONAC.

#### INGRESOS

Devengado. - Cuando exista jurídicamente el derecho a cobro.

Recaudado. - Cuando existe el cobro en efectivo o cualquier otro medio de pago.

#### EGRESOS

Comprometido. - Cuando se existe la aprobación por una autoridad competente de un acto administrativo, u otro instrumento jurídico que formaliza una relación jurídica con terceros para adquisición de bienes y servicios.

Devengado. - Cuando se reconoce de una obligación de pago a favor de terceros por la recepción de conformidad de bienes, y servicios.

Ejercido. - Cuando se realiza la cancelación total o parcial de las obligaciones de pago.

-Revelar los cambios en las políticas, la clasificación y medición de las mismas, así como su impacto en la información financiera.

Pagado. – Cuando se realiza la cancelación total o parcial de las obligaciones del pago.

### 5. Políticas de Contabilidad Significativas:

a) Actualización: El registro de la contabilidad se realizó en base a los lineamientos establecidos por la CONAC.

b) Informar sobre la realización de operaciones en el extranjero y de sus efectos en la información financiera gubernamental:

Durante el Ejercicio 2023, no se realizaron operaciones de Moneda Extranjera.

c) Método de evaluación de la investigación en el Sector Paraestatal.

No aplica

d) Sistema y método de valuación de inventarios.

El CONAC ha emitido las normas para la valoración de los Activos y patrimonio de los entes públicos, esta norma permite definir y estandarizar los conceptos básicos de valuación, contenidos en las normas particulares aplicables a los distintos elementos integrantes de los estados Financieros.

e) Beneficios a empleados:

No se tienen reservas para beneficios futuros de los empleados, más que las contempladas anualmente en el presupuesto de egresos del ejercicio presente.

g) Provisiones:

De conformidad a las reglas específicas del registro de las provisiones para demandas, juicios y contingencias, establece que representa el monto de las obligaciones a cargo del ente público, originadas en circunstancias ciertas, cuya exactitud del valor depende de un hecho futuro; estas obligaciones deben ser justificables y su medición monetaria debe ser confiable. Derivado de lo anterior, no se registran provisiones en el ente público.

h) Reservas:

La entidad no realiza registro al no contar con reservas.

i) Cambios en políticas contables y corrección de errores junto con la revelación de los efectos que se tendrán en la información financiera del ente público, ya sea retrospectivos o prospectivos.

j) Reclasificaciones: Durante el periodo de diciembre, se realizaron reclasificaciones en la partida de depreciación acumulada de equipos y aparatos audiovisuales y la depreciación acumulada de equipo de cómputo y de tecnologías de la información.

k) Depuración y Cancelación de saldos.

Las depuraciones y cancelaciones de saldos se realizaron en diferentes cuentas contables durante el periodo comprendido diciembre de 2023, con la finalidad de presentar cifras actualizadas en los Estados Financieros.



## 6. Posición en Moneda Extranjera y Protección por Riesgo de cambio.

a) Activos en moneda Extranjera:

Actualmente los activos no se registran solo en moneda de origen.

b) Pasivos en moneda extranjera:

No se tienen Pasivos en moneda extranjera.

c) Posición en moneda extranjera:

No se realizan transacciones en moneda extranjera.

d) Tipo de cambio:

No hay alguna transacción en moneda extranjera, si llegara a darse se realizará al tipo de cambio vigente que señale el Banco de México.

e) Equivalente en moneda nacional:

No hay alguna transacción en moneda extranjera, si llegara a darse se realizará al tipo de cambio vigente que señale el Banco de México.

## 7. Reporte Analítico de Activo:

a) Vida útil o porcentajes de depreciación, deterioro o amortización utilizados en los diferentes tipos de activo:

Mobiliario y equipos de administración vida útil de 3 años, porcentaje del 33.3% de depreciación y de vehículos y equipos de transporte vida útil de 5 años y porcentaje de depreciación del 20%.

b) Cambios en el porcentaje de depreciación a valor residual de los activos.

Esta entidad no ha realizado gastos de ninguna índole durante este período.

c) Importe de los gastos conceptualizados en el ejercicio, tanto financieros como de investigación y desarrollo.

Esta entidad no ha realizado gastos de ninguna índole durante este período.

d) Riesgos de todo tipo de cambio o tipo de interés de las inversiones financieras.

Esta entidad no ha realizado transacciones en moneda extranjera.

- e) Valor activado en el ejercicio de los bienes construidos por la entidad:  
Los bienes de la entidad se reconocen dentro de su Activo No Circulante de su costo histórico, de conformidad con el artículo 29 de la Ley General de Contabilidad Gubernamental.
- f) Otras circunstancias de carácter significativo que afecten el activo, tales como bienes en garantía, en embargos, litigios, títulos de inversiones, entregados en garantías, baja significativa del valor de inversiones financieras, etc.  
Esta entidad no ha registrado los conceptos que se describen con antelación.
- g) Desmantelamiento de Activos, procedimientos, implicaciones, efectos y contables.  
Esta entidad no ha realizado desmantelamiento de activos.
- h) Administración de activos; planeación con el objetivo de que el ente los utilice de manera más efectiva: Se utilizan los activos con la operación y mantenimiento óptimo.

Adicionalmente, se deben incluir las explicaciones de las principales variaciones en el activo, en cuadros comparativos siguientes:

- a) Inversiones en valores:  
No se realiza inversiones en valores.
- b) Patrimonio Organismo Descentralizado.  
No se cuenta con patrimonio.
- c) Inversiones en empresas de participación mayoritaria:  
No se tienen inversiones en este tipo de empresas.
- d) Inversiones en empresas de participación minoritaria:  
No realiza inversiones con empresas de participación minoritaria.

## 8. Fideicomiso, Mandatos y Análogos

- a) Por ramo administrativo que los reporta:  
Este ente público no cuenta con fideicomiso, mandatos y análogos.
- b) Enlistar los de mayor monto de disponibilidad, relacionado aquellos que conformen el 80% de las disponibilidades:  
Este ente público no cuenta con fideicomiso, mandatos y análogos.

## 9. Reporte de Recaudación

- a) Análisis de comportamiento de la recaudación correspondiente al ente público o cualquier tipo de ingresos, de forma separada los ingresos locales de los federales:

Esta entidad no recauda otro tipo de ingresos.

- b) Proyección de la recaudación e ingresos en mediano plazo:

No hay proyección ya que esta entidad no recauda otro tipo de ingresos.

## 10. Información sobre la Deuda y el Reporte Analítico de la Deuda:

- a) Utilizar al menos los siguientes indicadores: Deuda respecto al PIB y deuda respecto a la recaudación tomando, como mínimo, un periodo igual o menor a 5 años.

El ente público no generó deuda pública durante el período inmediato anterior.

- b) Información de manera agrupada por tipo de valor gubernamental o instrumento financiero en la que se considere intereses, comisiones, tasa, perfil de vencimiento y otros gastos de la deuda.

El ente público no generó deuda pública durante el período inmediato anterior.

## 11. Calificaciones otorgadas:

No se cuenta con calificaciones otorgadas o certificaciones.

## 12. Proceso de Mejora:

- a) Principales Políticas de control interno:

Para el desarrollo de los programas deberá ser a, mediano plazo y estarían basados en cuatro estrategias funcionales y cinco aspectos organizacionales con objetivos operaciones, actividades, participantes, costos u evaluación, sin reducción del presupuesto para poder obtener una eficiente atención médica y realizar la capacitación y sensibilización de este programa.

- b) Medida de desempeño financiero, metas y alcance:

Racionar el uso de los recursos, para alcanzar el cumplimiento de las funciones para el ejercicio completo.

### **13. Información por Segmentos:**

Toda la información del Ente, está procesada y se encuentra disponible por Unidad Responsable de realizar las funciones propias.

### **14. Eventos Posteriores al Cierre:**

El ente público no tiene hechos ocurridos en el periodo posterior al que informa, que proporcionen mayor evidencia sobre eventos que le afectan económicamente y que no se conocían a la fecha de cierre.

### **15. Partes Relacionadas:**

No existen parte relacionadas que pudieran ejercer influencia significativa sobre la toma de decisiones financieras y operativas.

### **16. Responsabilidad sobre la presentación razonable de la información financiera.**

La información financiera fue autorizada para su emisión por los CC. Mtro. José Esteban Bolaños Guzmán, Lic. Jesús Cerqueda Hernández Y Jasmín Bohórquez Ojeda, en su carácter de Secretario Técnico, Jefe de la Unidad Administrativa y Jefa del departamento de recursos financieros y materiales, respectivamente.

## B) NOTAS A DESGLOSE

### I) NOTAS AL ESTADO DE ACTIVIDADES

Muestra el resultado de las operaciones de la entidad correspondiente al período del 01 de enero al 31 de diciembre de 2023, integrado de la siguiente forma:

CUENTAS	EJERCICIO FISCAL 2023	EJERCICIO FISCAL 2022
INGRESOS Y OTROS BENEFICIOS		
PARTICIPACIONES, APORTACIONES, TRANSFERENCIAS, ASIGNACIONES, SUBSIDIOS Y OTRAS AYUDAS	16,123,457	16,435,221
TOTAL DE INGRESOS Y OTROS BENEFICIOS	16,123,457	16,435,221
GASTOS Y OTRAS PERDIDAS		
TRANSFERENCIAS INTERNAS Y ASIGNACIONES AL SECTOR PUBLICO	15,579,431	15,906,824
PENSIONES Y JUBILACIONES	192,880	61,319
OTROS GASTOS Y PERDIDAS EXTRAORDINARIAS	142,240	559,975
TOTAL DE GASTOS Y OTRAS PERDIDAS	15,914,551	16,528,117
AHORRO/DESAHORRO NETO DEL EJERCICIO	208,906	-92,896

#### Ingresos y Otros Beneficios

Los ingresos corresponden a los recursos recaudados correspondiente al periodo del 01 de enero al 31 de diciembre del 2023, el cual asciende a un importe de \$16,123,457 (Dieciséis millones ciento veintitrés mil cuatrocientos cincuenta y siete pesos 00/100 M.N.) recursos que fueron comprometidos y devengados durante el periodo del ejercicio 2023.

### Gastos y Otras Pérdidas.

El rubro de Gastos y Otras Pérdidas, corresponden a lo devengado por la Entidad durante el periodo del 01 de enero al 31 de diciembre del 2023, por la cantidad de \$15,772,311 (Quince millones setecientos setenta y dos mil trescientos once pesos 00/100 M.N.) integrado de la siguiente manera:

### Transferencias, Asignaciones, Subsidios y Otras Ayudas.

- a) Transferencias Internas y Asignaciones al Sector Público, refleja un saldo de \$15,579,431 (Quince millones quinientos setenta y nueve mil cuatrocientos treinta y un pesos 00/100 M.N.) correspondiente a recursos que fueron comprometidos y devengados en los rubros de: Servicios personales; Materiales y Suministros; y Servicios Generales.
- b) Otros gastos y pérdidas extraordinarias, refleja un saldo de \$142,240 (Ciento cuarenta y dos mil doscientos cuarenta pesos 00/100 M.N.), mismo que lo integra la depreciación acumulada de mobiliario y equipo de administración por \$81,312.00 y la depreciación acumulada de equipo de transporte por \$60,928.00

### Ahorro/Desahorro Neto del Ejercicio

En el Estado de Actividades en el período comprendido del 01 de enero al 31 de diciembre del 2023, refleja un Ahorro Neto del Ejercicio por la cantidad de \$208,906.00 (Doscientos ocho mil novecientos seis pesos 00/100 M.N.) que corresponde a Otros gastos y pérdidas extraordinarias.

## II) NOTAS AL ESTADO DE SITUACIÓN FINANCIERA

El Estado de Situación Financiera muestra la posición financiera de la entidad y tiene como propósito revelar información relativa a los recursos, derechos y obligaciones, que se clasifican en rubros de acuerdo a su disponibilidad de liquidez a igual que sus obligaciones, con relación a su exigibilidad.

## ACTIVO

CUENTAS	DICIEMBRE 2023	DICIEMBRE 2022
ACTIVO CIRCULANTE		
Efectivo Y Equivalentes	62	60,968
Derechos A Recibir Efectivo O Equivalentes	82,368	124,871
Total Activo Circulante	82,430	185,839
Bienes muebles	1,499,209	1,249,239
Depreciación, Deterioro Y Amortización Acumulada De Bienes e Intangibles	-673,853	-935,384
Total Activo No Circulante	825,356	313,855
TOTAL DE ACTIVOS	907,786	499,694

### ACTIVO CIRCULANTE

En el rubro de Derechos a recibir Efectivo o Equivalentes (Otros deudores diversos por cobrar a CP), el saldo que se expresa en el Estado de Situación Financiera al 31 de diciembre del 2023, corresponde a las provisiones de terceros, que son proveedores con la modalidad de Pago Directo a Proveedor y que efectúa directamente la Secretaría de Finanzas, incluido el Impuesto sobre Nómina; Gastos a comprobar que corresponden al Fondo Rotatorio y Otros deudores.

### ACTIVO NO CIRCULANTE

#### Bienes muebles

El rubro de Bienes Muebles de la Secretaría Ejecutiva del Sistema Estatal de Combate a la Corrupción, está integrado de la siguiente forma:

CUENTAS	EJERCICIO FISCAL 2023	EJERCICIO FISCAL 2022
Muebles de Oficina y Estantería	0	98,203
Equipo de Cómputo y Tecnologías de la Información	1,100,429	752,255
Equipos y Aparatos Audiovisuales	17,980	17,980
Equipo Médico y de Laboratorio	0	0
Instrumental Médico y de Laboratorio	0	0
Automóviles y Camiones	380,800	380,800
Maquinaria y Equipo Agropecuario	0	0
Equipo de Comunicación y de Telecomunicación	0	0
Equipos de Generación Eléctrica, aparatos y accesorios eléctricos	0	0
TOTAL	1,499,209	1,249,239

Al 31 de diciembre del 2023, el saldo del rubro de Activo No Circulante es de \$825,356.00 Ochocientos veinticinco mil trescientos cincuenta y seis pesos 00/100 M.N.).

#### PASIVO

El saldo de este rubro al 31 de diciembre de 2023, es de \$81,954 Ochenta y un mil novecientos cincuenta y cuatro pesos 00/100 M.N.) que corresponden a los pagos de retenciones de impuestos y transferencias internas y asignaciones al sector público, durante el cuarto trimestre del ejercicio fiscal 2023 con proveedores y prestadores de servicios por pagar a corto plazo, detallándose de la siguiente forma:



## PASIVO CIRCULANTE

CUENTAS	EJERCICIO FISCAL 2023	EJERCICIO FISCAL 2022
Cuentas por Pagar a corto plazo		
Deudas por Adquisición de Bienes y Contratación de Servicios por Pagar a CP	0	0
Transferencias Internas y Asignaciones al Sector Público	0	80,741
Retenciones de Impuestos por Pagar a CP	81,111	61,449
Retenciones del Sistema de seguridad social por Pagar a CP	843	39,339
Otras retenciones y Contribuciones por Pagar a CP	0	4,309
Fondos Rotatorios por Pagar a CP	0	0
Otras Cuentas por Pagar a corto plazo	1	1
<b>TOTAL</b>	<b>81,954</b>	<b>185,839</b>

## HACIENDA PÚBLICA/PATRIMONIO

CUENTAS	EJERCICIO FISCAL 2023	EJERCICIO FISCAL 2022
HACIENDA PÚBLICA/PATRIMONIO GENERADO		
Resultados de Ejercicio (ahorro/Desahorro)	208,906	-92,896
Resultado de ejercicios Anteriores	616,926	406,751
<b>Total de Hacienda Pública/Patrimonio Generado</b>	<b>825,832</b>	<b>313,855</b>

La cuenta de Hacienda Pública/Patrimonio presenta el saldo de \$825,832 (Ochocientos veinticinco mil ochocientos treinta y dos pesos 00/100 M.N.), importe que incluye la depreciación acumulada de Bienes muebles.

### III) NOTAS AL ESTADO DE VARIACIÓN EN LA HACIENDA PÚBLICA

Variaciones de la hacienda Pública/Patrimonio Neto del ejercicio Hacienda Pública/ Patrimonio generado.

Resultados de Ejercicios Anteriores

De acuerdo al registro contable con fecha 29 de diciembre del ejercicio 2023, en su póliza diario 0376 se realizó una reclasificación de saldo en la depreciación de equipo y aparatos audiovisuales toda vez que se realizó el análisis a detalle para que solo quedará el valor de desecho, así mismo en la póliza diario 0377 en la depreciación acumulada de equipo de cómputo y de tecnologías de la información, se realizó el análisis a detalle con la tabla de sicipo.

El apartado de Hacienda Pública/Patrimonio Generado, en el periodo del 01 de enero al 31 de diciembre de 2023, se tiene la cantidad de \$616,926 (Seiscientos dieciséis mil novecientos veintiséis pesos 00/100 MN)) debido a la depreciación acumulada de bienes muebles, quedando de la siguiente manera:

RUBRO	VARIACIONES 2023	VARIACIONES 2022
Hacienda Pública/Patrimonio Neto Final del Ejercicio 2023	616,926	406,751
Resultados de Ejercicios Anteriores	616,926	406,751
Saldo Neto en la Hacienda Pública/Patrimonio 2023	616,926	406,751

#### IV) NOTAS AL ESTADO DE FLUJOS DE EFECTIVO

##### Efectivo y equivalentes

##### 1. Análisis de saldo en la cuenta de Efectivo y Equivalentes:

CONCEPTO	EJERCICIO FISCAL 2023	EJERCICIO FISCAL 2022
Efectivos en Bancos – Tesorería	62	60,968
Efectivos en Bancos - Dependencias	0	0
Inversiones temporales (hasta 3 meses)	0	0
Fondos con afectación específica	0	0
Depósitos de fondos de terceros y otros	0	0
Total de Efectivos y Equivalentes	62	60,968

##### 2. Conciliación de los Flujos de Efectivo Netos de las Actividades de Operación y la cuenta de Ahorro/Desahorro antes de Rubros Extraordinarios.

CONCEPTO	EJERCICIO FISCAL 2023	EJERCICIO FISCAL 2022
Ahorro/Desahorro antes de rubros Extraordinarios	0	0
Movimientos de partida (o rubros) que no afectan al efectivo	0	0
Depreciación	0	0
Amortización	0	0
Incrementos en las provisiones	0	0
Incremento en inversiones producido por revaluación	0	0
Ganancia/pérdida en venta de propiedad, planta y equipo	0	0
Incremento en cuentas por cobrar	0	0
Partidas extraordinarias	0	0



**SECRETARIA EJECUTIVA DEL SISTEMA ESTATAL DE COMBATE A LA CORRUPCIÓN**  
**Conciliación entre los Ingresos Presupuestarios y Contables**  
**Del 1 de enero al 31 diciembre de 2023**  
**(Cifras en pesos)**

Concepto	2023
<b>1. Total de Ingresos Presupuestarios</b>	<b>16,123,457</b>
<b>2. Más Ingresos Contables No Presupuestarios</b>	
2.1 Ingresos Financieros	16,123,457
2.2 Incremento por Variación de Inventarios	
2.3 Disminución del Exceso de Estimaciones por Pérdida o Deterioro u Obsolescencia	
2.4 Disminución del Exceso de Provisiones	
2.5 Otros Ingresos y Beneficios Varios	
2.6 Otros Ingresos Contables No Presupuestarios	
<b>3. Menos Ingresos Presupuestarios No Contables</b>	
3.1 Aprovechamientos Patrimoniales	
3.2 Ingresos Derivados de Financiamientos	
3.3 Otros Ingresos Presupuestarios No Contables	
<b>4. Total de Ingresos Contables</b>	<b>16,123,457</b>



GOBIERNO DEL ESTADO  
DE OAXACA



SESECC OAXACA  
Secretaría Ejecutiva del  
Sistema Estatal de  
Lucha contra la Corrupción

<b>Gobierno de Estado de Oaxaca</b>	
<b>Conciliación entre los Egresos Presupuestarios y los Gastos Contables</b>	
<b>Del 1 de enero al 31 de diciembre de 2023</b>	
<b>(Cifras en pesos)</b>	
<b>Concepto</b>	<b>2023</b>
<b>1. Total de Egresos Presupuestarios</b>	<b>16,123,457</b>
<b>2. Menos Egresos Presupuestarios No Contables</b>	<b>351,146</b>
2.1 Materias Primas y Materiales de Producción y Comercialización	
2.2 Materiales y Suministros	
2.3 Mobiliario y Equipo de Administración	351,146
2.4 Mobiliario y Equipo Educacional y Recreativo	-
2.5 Equipo e Instrumental Médico y de Laboratorio	-
2.6 Vehículos y Equipo de Transporte	-
2.7 Equipo de Defensa y Seguridad	-
2.8 Maquinaria, Otros Equipos y Herramientas	-
2.9 Activos Biológicos	
2.1 Bienes Inmuebles	
2.11 Activos Intangibles	-
2.12 Obra Pública en Bienes de Dominio Público	-
2.13 Obra Pública en Bienes Propios	-
2.14 Acciones y Participaciones de Capital	-
2.15 Compra de Títulos y Valores	
2.16 Concesión de Préstamos	
2.17 Inversiones en Fideicomisos, Mandatos y Otros Análogos	
2.18 Provisiones para Contingencias y Otras Erogaciones Especiales	
2.19 Amortización de la Deuda Pública	-
2.2 Adeudos de Ejercicios Fiscales Anteriores (ADEFAS)	-
2.21 Otros Egresos Presupuestarios No Contables	
<b>3. Más Gastos Contables No Presupuestarios</b>	<b>15,914,551</b>
3.1 Estimaciones, Depreciaciones, Deterioros, Obsolescencia y Amortizaciones	142,240
3.2 Provisiones	-
3.3 Disminución de Inventarios	-
3.4 Otros Gastos	-
3.5 Inversión Pública no Capitalizable	-
3.6 Materiales y Suministros (consumos)	
3.7 Otros Gastos Contables No Presupuestarios	15,772,311
<b>4. Total de Gastos Contables</b>	<b>15,914,551</b>



C) NOTAS DE MEMORIA (CUENTAS DE ORDEN)

Las cuentas de orden se utilizan para registrar movimientos de valores que no afecten o modifiquen el balance del ente contable, sin embargo, su incorporación en libros es necesaria con fines de recordatorio contable, de control y en general sobre los aspectos administrativos, o bien, para consignar sus derechos o responsabilidades contingentes que puedan o no, presentarse en el futuro.

PRESUPUESTO DE EGRESOS APROBADO	17,007,816
PRESUPUESTO DE EGRESOS MODIFICADO	16,124,556
PRESUPUESTO DE EGRESOS COMPROMETIDO	16,123,457
PRESUPUESTO DE EGRESOS DEVENGADO	16,123,457
PRESUPUESTO DE EGRESOS EJERCIDO	16,123,457
PRESUPUESTO DE EGRESOS PAGADO	16,123,457

Bajo protesta de decir verdad declaro que los Estados Financieros y sus Notas, son razonablemente correctas y son responsabilidad del emisor.

C.P. BEATRIZ LUCILA CRUZ BALTAZAR  
JEFA DE DEPARTAMENTO DE RECURSOS FINANCIEROS Y MATERIALES

LIC. JESÚS CERQUEDA HERNÁNDEZ  
JEFE DE LA UNIDAD ADMINISTRATIVA

MTRO. JOSÉ ESTEBAN BOLAÑOS GUZMÁN  
SECRETARIO TÉCNICO





GOBIERNO DEL ESTADO DE OAXACA

Gobierno del Estado de Oaxaca  
**SECRETARIA EJECUTIVA DEL SISTEMA ESTATAL DE COMBATE A LA CORRUPCIÓN**  
 Estado Analítico de Ingresos  
 Del 01 de Enero al 31 de Diciembre del 2023  
 (Cifras en Pesos)



Rubro de Ingresos	Ingreso					Diferencia (6= 5 - 1)
	Estimado	Ampliaciones y Reducciones	Modificado	Devengado	Recaudado	
	(1)	(2)	(3= 1 + 2)	(4)	(5)	
Impuestos						
Cuotas y Aportaciones de Seguridad Social						
Contribuciones de Mejoras						
Derechos						
Productos						
Aprovechamientos						
Ingresos por Venta de Bienes, Prestación de Servicios y Otros Ingresos						
Participaciones, Aportaciones, Convenios, Incentivos Derivados de la Colaboración Fiscal y Fondos Distintos de Aportaciones						
Transferencias, Asignaciones, Subsidios y Subvenciones, y Pensiones y Jubilaciones	17,007,816	-883,260	16,124,556	16,123,457	16,123,457	-884,359
Ingresos Derivados de Financiamientos						0
<b>Total</b>	<b>17,007,816</b>	<b>-883,260</b>	<b>16,124,556</b>	<b>16,123,457</b>	<b>16,123,457</b>	<b>-884,359</b>
				<b>Ingresos excedentes</b>		<b>-884,359</b>

Estado Analítico de Ingresos Por Fuente de Financiamiento	Ingreso					Diferencia (6= 5 - 1)
	Estimado	Ampliaciones y Reducciones	Modificado	Devengado	Recaudado	
	(1)	(2)	(3= 1 + 2)	(4)	(5)	
<b>Ingresos del Poder Ejecutivo Federal o Estatal y de los Municipios</b>	17,007,816	-883,260	16,124,556	16,123,457	16,123,457	-884,359
Impuestos						
Cuotas y Aportaciones de Seguridad Social						
Contribuciones de Mejoras						
Derechos						
Productos						
Aprovechamientos						
Participaciones, Aportaciones, Convenios, Incentivos Derivados de la Colaboración Fiscal y Fondos Distintos de Aportaciones						
Transferencias, Asignaciones, Subsidios y Subvenciones, y Pensiones y Jubilaciones	17,007,816	-883,260	16,124,556	16,123,457	16,123,457	-884,359
<b>Ingresos de los Entes Públicos de los Poderes Legislativo y Judicial, de los Órganos Autónomos y del Sector Paraestatal o Paramunicipal, así como de las Empresas Productivas del Estado</b>	0	0	0	0	0	0
Cuotas y Aportaciones de Seguridad Social						
Productos						
Ingresos por Venta de Bienes, Prestación de Servicios y Transferencias, Asignaciones, Subsidios y Subvenciones, y Pensiones y Jubilaciones						
<b>Ingresos Derivados de Financiamientos</b>						
Ingresos Derivados de Financiamientos						
<b>Total</b>	<b>17,007,816</b>	<b>-883,260</b>	<b>16,124,556</b>	<b>16,123,457</b>	<b>16,123,457</b>	<b>-884,359</b>
				<b>Ingresos excedentes</b>		<b>-884,359</b>



ESTADO ANALITICO DEL EJERCICIO DEL PRESUPUESTO DE EGRESOS  
CLASIFICACION POR OBJETO DEL GASTO (CAPITULO-CONCEPTO)

Cve	Concepto	Aprobado 1	Ampliaciones / Reducciones 2= (3-1)	Modificado 3 = (1+2)	Devengado 4	Pagado 5	Subejercicio 6 = (3-4)
<b>559</b>	<b>SECRETARÍA EJECUTIVA DEL SISTEMA ESTATAL DE COMBATE A LA CORRUPCIÓN</b>						
<b>4</b>	<b>TRANSFERENCIAS, ASIGNACIONES, SUBSIDIOS Y OTRAS AYUDAS</b>	16,656,646.88	-883,236.53	15,773,410.35	15,772,310.95	15,717,129.83	1,099.40
1	TRANSFERENCIAS INTERNAS Y ASIGNACIONES AL SECTOR PÚBLICO	16,479,255.93	-898,725.45	15,580,530.48	15,579,431.08	15,524,249.96	1,099.40
5	PENSIONES Y JUBILACIONES	177,390.95	15,488.92	192,879.87	192,879.87	192,879.87	0.00
<b>5</b>	<b>BIENES MUEBLES, INMUEBLES E INTANGIBLES</b>	351,168.89	-23.20	351,145.69	351,145.69	351,145.69	0.00
1	MOBILIARIO Y EQUIPO DE ADMINISTRACIÓN	351,168.89	-23.20	351,145.69	351,145.69	351,145.69	0.00
	<b>TOTAL DEPENDENCIA / ENTIDAD</b>	<b>17,007,815.77</b>	<b>-883,259.73</b>	<b>16,124,556.04</b>	<b>16,123,456.64</b>	<b>16,068,275.52</b>	<b>1,099.40</b>





ESTADO ANALITICO DEL EJERCICIO DEL PRESUPUESTO DE EGRESOS  
CLASIFICACION ECONOMICA (POR TIPO DE GASTO)

Cve	Concepto	Aprobado 1	Ampliaciones / Reducciones 2= (3-1)	Modificado 3 = (1+2)	Devengado 4	Pagado 5	Subejercicio 6 = (3-4)
<b>559</b>	<b>SECRETARÍA EJECUTIVA DEL SISTEMA ESTATAL DE COMBATE A LA CORRUPCIÓN</b>						
1	GASTO CORRIENTE	16,479,255.93	-898,725.45	15,580,530.48	15,579,431.08	15,524,249.96	1,099.40
2	GASTO DE CAPITAL	351,168.89	-23.20	351,145.69	351,145.69	351,145.69	0.00
4	PENSIONES Y JUBILACIONES	177,390.95	15,488.92	192,879.87	192,879.87	192,879.87	0.00
	<b>TOTAL DEPENDENCIA / ENTIDAD:</b>	<b>17,007,815.77</b>	<b>-883,259.73</b>	<b>16,124,556.04</b>	<b>16,123,456.64</b>	<b>16,068,275.52</b>	<b>1,099.40</b>



ESTADO ANALITICO DEL EJERCICIO DEL PRESUPUESTO DE EGRESOS  
CLASIFICACION ADMINISTRATIVA

Cve	Concepto	Aprobado 1	Ampliaciones / Reducciones 2= (3-1)	Modificado 3 = (1+2)	Devengado 4	Pagado Transferido 5	Subejercicio 6 = (3-4)
5	ORGANISMOS PÚBLICOS DESCENTRALIZADOS	17,007,815.77	-883,259.73	16,124,556.04	16,123,456.64	16,068,275.52	1,099.40
59	SECRETARÍA EJECUTIVA DEL SISTEMA ESTATAL DE COMBATE A LA CORRUPCIÓN	17,007,815.77	-883,259.73	16,124,556.04	16,123,456.64	16,068,275.52	1,099.40
	<b>TOTAL DEL GASTO:</b>	<b>17,007,815.77</b>	<b>-883,259.73</b>	<b>16,124,556.04</b>	<b>16,123,456.64</b>	<b>16,068,275.52</b>	<b>1,099.40</b>



ESTADO ANALITICO DEL EJERCICIO DEL PRESUPUESTO DE EGRESOS  
CLASIFICACION FUNCIONAL (FINALIDAD Y FUNCION)

Cve	Concepto	Aprobado 1	Ampliaciones / Reducciones 2= (3-1)	Modificado 3 = (1+2)	Devengado 4	Pagado 5	Subejercicio 6 = (3-4)
<b>559</b>	<b>SECRETARÍA EJECUTIVA DEL SISTEMA ESTATAL DE COMBATE A LA CORRUPCIÓN</b>						
<b>1</b>	<b>GOBIERNO</b>	17,007,815.77	-883,259.73	16,124,556.04	16,123,456.64	16,068,275.52	1,099.40
8	OTROS SERVICIOS GENERALES	17,007,815.77	-883,259.73	16,124,556.04	16,123,456.64	16,068,275.52	1,099.40
	<b>TOTAL DEPENDENCIA / ENTIDAD</b>	17,007,815.77	-883,259.73	16,124,556.04	16,123,456.64	16,068,275.52	1,099.40

**ENDEUDAMIENTO NETO**  
DEL 01 DE ENERO AL 31 DE DICIEMBRE DE 2023  
(Pesos)

Identificación de Crédito o Instrumento	Contratación/Colocación	Amortización	Endeudamiento Neto
	A	B	C = A - B
<b>Créditos Bancarios</b>			
<b>Total Créditos Bancarios</b>			
<b>Otros Instrumentos de Deuda</b>			
<b>Total Otros Instrumentos de Deuda</b>			
<b>TOTAL</b>			

INTERESES DE LA DEUDA  
DEL 01 DE ENERO AL 31 DE DICIEMBRE DE 2023  
(Pesos)

Identificación de Crédito o Instrumento	Devengado	Pagado
<b>Créditos Bancarios</b>		
Total de intereses de Créditos Bancarios		
<b>Otros Instrumentos de Deuda</b>		
Total de intereses de Otros Instrumentos de Deuda		
<b>TOTAL</b>		

NO APLICA



INDICADORES DE POSTURA FISCAL  
DEL 01 DE ENERO AL 31 DE DICIEMBRE DE 2023  
(Pesos)

Concepto	Estimado	Devengado	Pagado <sup>3</sup>
I. Ingresos Presupuestarios (I=1+2)			
1. Ingresos del Gobierno de la Entidad Federativa <sup>1</sup>			
2. Ingresos del Sector Paraestatal <sup>1</sup>			
II. Egresos Presupuestarios (II=3+4)			
3. Egresos del Gobierno de la Entidad Federativa <sup>2</sup>			
4. Egresos del Sector Paraestatal <sup>2</sup>			
III. Balance Presupuestario (Superávit o Déficit) (III= I - II)			

**NO APLICA**

Concepto	Estimado	Devengado	Pagado <sup>3</sup>
III. Balance presupuestario (Superávit o Déficit)			
IV. Intereses, Comisiones y Gastos de la Deuda			
V. Balance Primario (Superávit o Déficit) (V= III - IV)			



Concepto	Estimado	Devengado	Pagado <sup>3</sup>
<b>A. Financiamiento</b>			
<b>B. Amortización de la deuda</b>			
<b>C. Endeudamiento ó desendeudamiento (C = A - B)</b>			

1. Los Ingresos que se presentan son los ingresos presupuestarios totales sin incluir los ingresos por financiamientos. Los Ingresos del Gobierno de la Entidad Federativa corresponden a los del Poder Ejecutivo, Legislativo Judicial y Autónomos
2. Los egresos que se presentan son los egresos presupuestarios totales sin incluir los egresos por amortización. Los egresos del Gobierno de la Entidad Federativa corresponden a los del Poder Ejecutivo, Legislativo, Judicial y Órganos Autónomos
3. Para Ingresos se reportan los ingresos recaudados; para egresos se reportan los egresos pagados



ESTADO ANALITICO DEL EJERCICIO DEL PRESUPUESTO DE EGRESOS  
RESUMEN POR PROGRAMA PRESUPUESTARIO

Clave	Concepto	Aprobado 1	Ampliaciones / Reducciones 2= (3-1)	Modificado 3 = (1+2)	Devengado 4	Pagado 5	Subejercicio 6 = (3-4)
<b>5</b>	<b>ORGANISMOS PÚBLICOS DESCENTRALIZADOS</b>	17,007,815.77	-883,259.73	16,124,556.04	16,123,456.64	16,068,275.52	1,099.40
59	SECRETARÍA EJECUTIVA DEL SISTEMA ESTATAL DE COMBATE A LA CORRUPCIÓN	17,007,815.77	-883,259.73	16,124,556.04	16,123,456.64	16,068,275.52	1,099.40
1	PROGRAMAS	17,007,815.77	-883,259.73	16,124,556.04	16,123,456.64	16,068,275.52	1,099.40
2	DESEMPEÑO DE LAS FUNCIONES	17,007,815.77	-883,259.73	16,124,556.04	16,123,456.64	16,068,275.52	1,099.40
	<b>TOTAL DEPENDENCIA / ENTIDAD</b>	17,007,815.77	-883,259.73	16,124,556.04	16,123,456.64	16,068,275.52	1,099.40



# REPORTE DE AVANCE DE GESTIÓN

## UR 559 - SECRETARÍA EJECUTIVA DEL SISTEMA ESTATAL DE COMBATE A LA CORRUPCIÓN

### CUARTO TRIMESTRE 2023



**OBJETIVO INSTITUCIONAL:** -FUNGIR COMO ÓRGANO DE APOYO TÉCNICO DEL COMITÉ COORDINADOR DEL SISTEMA ESTATAL DE COMBATE A LA CORRUPCIÓN, A EFECTO DE PROVEERLE LA ASISTENCIA TÉCNICA, ASÍ COMO LOS INSUMOS NECESARIOS PARA EL DESEMPEÑO DE SUS ATRIBUCIONES.

**ALINEACIÓN PED:**

**EJE:** 02-OAXACA MODERNO Y TRANSPARENTE

**TEMA:** 05-TRANSPARENCIA Y RENDICIÓN DE CUENTAS

**OBJETIVO:** 01-PROMOVER EN EL EJERCICIO DE LA GESTIÓN PÚBLICA LA PREVENCIÓN, PLANEACIÓN Y TRAZABILIDAD DE OBJETIVOS, A TRAVÉS DEL DISEÑO E IMPLEMENTACIÓN DE ESTRATEGIAS PARA EL ESTABLECIMIENTO Y CONSOLIDACIÓN DEL SISTEMA DE CONTROL INTERNO DENTRO DE LA ADMINISTRACIÓN PÚBLICA ESTATAL, ASÍ COMO LA IMPLEMENTACIÓN DEL SISTEMA ESTATAL ANTICORRUPCIÓN.

**ESTRATEGIA:** 01-PROPORCIONAR, MEDIANTE LA IMPLEMENTACIÓN DE LOS COMITÉS DE CONTROL INTERNO DE LAS DEPENDENCIAS, ENTIDADES Y ORGANOS AUXILIARES DEL PODER EJECUTIVO, LOS MECANISMOS QUE CONTRIBUYAN A MANTENER A LA ADMINISTRACIÓN PÚBLICA ESTATAL DENTRO DE LOS LÍMITES QUE LE HAN SIDO ATRIBUIDOS POR LOS ORDENAMIENTOS JURÍDICOS ADMINISTRATIVOS ESTABLECIDOS EN LOS PLANES Y PROGRAMAS DE GOBIERNO.

**LÍNEAS DE ACCIÓN:** 05-GARANTIZAR, DE ACUERDO CON SUS ATRIBUCIONES, EL CUMPLIMIENTO DE LAS OBLIGACIONES EN MATERIA DE TRANSPARENCIA EN EL MARCO DE LA PLATAFORMA DIGITAL ESTATAL DEL SISTEMA ESTATAL ANTICORRUPCIÓN. LO ANTERIOR, A TRAVÉS DE LA INFORMACIÓN REFERENTE A LA EVOLUCIÓN PATRIMONIAL, SERVIDORAS Y SERVIDORES PÚBLICOS SANCIONADOS, DENUNCIAS PÚBLICAS, FALTAS ADMINISTRATIVAS Y HECHOS DE CORRUPCIÓN, SEGÚN CORRESPONDA.

**UE:** 001-SECRETARÍA EJECUTIVA DEL SISTEMA ESTATAL DE COMBATE A LA CORRUPCIÓN

**MATRIZ DE INDICADORES PARA RESULTADOS:**

**FIN:** CONTRIBUIR AL EJERCICIO DE LA GESTIÓN PÚBLICA CON PREVENCIÓN, PLANEACIÓN Y TRAZABILIDAD DE OBJETIVOS.

**PROPÓSITO:** LA CIUDADANÍA RECIBE SERVICIOS PÚBLICOS EFICIENTES EN TRANSPARENCIA DE SERVIDORES PÚBLICOS CON ACTUAR ÉTICO.

**COMPONENTE:** 884-OPERATIVIDAD DEL COMITÉ COORDINADOR DEL SISTEMA ESTATAL DE COMBATE A LA CORRUPCIÓN IMPLEMENTADA

**ACTIVIDAD:** 2037-CAPACITAR A LA SOCIEDAD CIVIL EN MATERIA DE COMBATE A LA CORRUPCIÓN

ESTRUCTURA PROGRAMATICA									
PROGRAMA		SUBPROGRAMA		PROYECTO			OBRA/ACTIVIDAD		
165-PREVENCIÓN, SANCIÓN, TRANSPARENCIA, RENDICIÓN DE CUENTAS Y COMBATE A LA CORRUPCIÓN		09-IMPLEMENTACIÓN OPERATIVA DEL COMITÉ COORDINADOR DEL SISTEMA ESTATAL DE COMBATE A LA CORRUPCIÓN		000-- -			001-CAPACITACIÓN A LOS ENTES PUBLICOS EN MATERIA DE COMBATE A LA CORRUPCIÓN		
Población o Área de Enfoque Potencial	Atributo de la Población o Área de Enfoque:	Población del Estado de Oaxaca de 18 años en adelante		Hombres:	1283238	Mujeres:	1475995	TOTAL:	2759233

PRESUPUESTO ANUAL							
Aprobado	Ampliación	Reducción	Modificado	EJERCIDO T1		EJERCIDO T2	
220,000.00	140,000.00	8,380.33	351,619.67	46,628.06		105,000.00	
				TOTAL EJERCIDO AL TRIMESTRE VIGENTE		351,619.67	

PRESUPUESTO TRIMESTRAL DE LA ACTIVIDAD						
Aprobado	Modificado	Comprometido	Devengado	Ejercido	% de Ejercido Vs. Modificado	
55,000.00	104,997.62	104,997.62	104,997.62	104,997.62	100.00	

DATOS DEL INDICADOR							
Nombre :	PORCENTAJE DE CAPACITACIONES EN MATERIA DE COMBATE A LA CORRUPCIÓN REALIZADAS			Número de indicador :	2131		
Definición :	MIDE EL PORCENTAJE DE CAPACITACIONES EN MATERIA DE COMBATE A LA CORRUPCIÓN REALIZADAS						
Método de Cálculo :	(NÚMERO DE CAPACITACIONES EN MATERIA DE COMBATE A LA CORRUPCIÓN REALIZADAS / NÚMERO DE CAPACITACIONES EN MATERIA DE COMBATE A LA CORRUPCIÓN PROGRAMADAS) * 100						
Tipo	Dimensión	Frecuencia de Medición	Forma de cálculo del indicador	Tipo de Valor	Sentido Esperado		
GESTIÓN	EFICACIA	TRIMESTRAL	PORCENTAJE	FLUJO	ASCENDENTE		
MEDIOS DE VERIFICACIÓN / FUENTE INFORMACIÓN				SUPUESTO			
REGISTROS ADMINISTRATIVOS RESGUARDADOS EN EL DEPARTAMENTO DE CAPACITACION ADSCRITO A LA COORDINACIÓN DE PLATAFORMA DIGITAL Y VINCULACIÓN INTERINSTITUCIONAL DE LA SECRETARÍA EJECUTIVA DEL SISTEMA ESTATAL DE COMBATE A LA CORRUPCIÓN.				LA PANDEMIA PROVOCADA POR EL SARS-COV-2, COVID 19 SE ENCUENTRA CONTROLADA Y LAS CONDICIONES LABORALES Y ECONOMICAS SON FAVORABLES.			

DATOS DE LA META							
Definición de la variable Meta:	1 - NÚMERO DE CAPACITACIONES EN MATERIA DE COMBATE A LA CORRUPCIÓN REALIZADAS						
Unidad de medida:	25 - NÚMERO						

LÍNEA BASE				VALOR PROGRAMADO ANUAL			
AÑO	2019	VALOR	100.00	AÑO	2023	VALOR	8.00

AVANCE TRIMESTRAL OBRA/ACTIVIDAD										
METAS	1er.TRIMESTRE		2o.TRIMESTRE		3er.TRIMESTRE		4o.TRIMESTRE		CUMPLIMIENTO DE METAS	
PROGRAMACIÓN INICIAL	2.00		2.00		2.00		2.00		T1+T2+T3+T4	8.00
PROGRAMACIÓN ACTUALIZADA	2.00		2.00		2.00		2.00		T1+T2+T3+T4	8.00
METAS ALCANZADAS	2.00		2.00		2.00		2.00		T1+T2+T3+T4	8.00
PORCENTAJE ALCANZADO TRIMESTRAL	100.00		100.00		100.00		100.00		PORCENTAJE ALCANZADO ANUAL	100.00

PORCENTAJE DE CUMPLIMIENTO ALCANZADO EN EL TRIMESTRE: 100.00 %

JEFE ADMINISTRATIVO  
LIC. JESUS CERQUEDA HERNÁNDEZ  
JEFE DE LA UNIDAD ADMINISTRATIVA

TITULAR DE LA DEPENDENCIA/ENTIDAD  
MTRO. JOSÉ ESTEBAN BOLAÑOS GUZMÁN  
SECRETARIO TÉCNICO

# REPORTE DE AVANCE DE GESTIÓN

## UR 559 - SECRETARÍA EJECUTIVA DEL SISTEMA ESTATAL DE COMBATE A LA CORRUPCIÓN

### CUARTO TRIMESTRE 2023



Gobierno del Estado

**ALINEACIÓN PED:**

**ESTRATEGIA:** 01-PROPORCIONAR, MEDIANTE LA IMPLEMENTACIÓN DE LOS COMITÉS DE CONTROL INTERNO DE LAS DEPENDENCIAS, ENTIDADES Y ORGANOS AUXILIARES DEL PODER EJECUTIVO, LOS MECANISMOS QUE CONTRIBUYAN A MANTENER A LA ADMINISTRACIÓN PÚBLICA ESTATAL DENTRO DE LOS LÍMITES QUE LE HAN SIDO ATRIBUIDOS POR LOS ORDENAMIENTOS JURÍDICOS ADMINISTRATIVOS ESTABLECIDOS EN LOS PLANES Y PROGRAMAS DE GOBIERNO.

**LÍNEAS DE ACCIÓN:** 05-GARANTIZAR, DE ACUERDO CON SUS ATRIBUCIONES, EL CUMPLIMIENTO DE LAS OBLIGACIONES EN MATERIA DE TRANSPARENCIA EN EL MARCO DE LA PLATAFORMA DIGITAL ESTATAL DEL SISTEMA ESTATAL ANTICORRUPCIÓN. LO ANTERIOR, A TRAVÉS DE LA INFORMACIÓN REFERENTE A LA EVOLUCIÓN PATRIMONIAL, SERVIDORAS Y SERVIDORES PÚBLICOS SANCIONADOS, DENUNCIAS PÚBLICAS, FALTAS ADMINISTRATIVAS Y HECHOS DE CORRUPCIÓN, SEGÚN CORRESPONDA.

**UE:** 001-SECRETARÍA EJECUTIVA DEL SISTEMA ESTATAL DE COMBATE A LA CORRUPCIÓN

**MATRIZ DE INDICADORES PARA RESULTADOS:**

**COMPONENTE:** 884-OPERATIVIDAD DEL COMITÉ COORDINADOR DEL SISTEMA ESTATAL DE COMBATE A LA CORRUPCIÓN IMPLEMENTADA

**ACTIVIDAD:** 2038-IMPLEMENTAR LA PLATAFORMA DIGITAL ESTATAL

ESTRUCTURA PROGRAMATICA									
PROGRAMA		SUBPROGRAMA		PROYECTO			OBRA/ACTIVIDAD		
165-PREVENCIÓN, SANCIÓN, TRANSPARENCIA, RENDICIÓN DE CUENTAS Y COMBATE A LA CORRUPCIÓN		09-IMPLEMENTACIÓN OPERATIVA DEL COMITÉ COORDINADOR DEL SISTEMA ESTATAL DE COMBATE A LA CORRUPCIÓN		000--			002-PROPORCIONAR SERVICIOS A LOS ENTES PUBLICOS COMO PROVEEDORES DE DATOS PARA INCORPORARSE A LA PLATAFORMA DIGITAL ESTATAL		
POBLACIÓN O ÁREA DE ENFOQUE POTENCIAL	ATRIBUTO DE LA POBLACIÓN O ÁREA DE ENFOQUE:	POBLACIÓN DEL ESTADO DE OAXACA DE 18 AÑOS EN ADELANTE		HOMBRES:	1283238	MUJERES:	1475995	TOTAL:	2759233

PRESUPUESTO ANUAL							
Aprobado	Ampliación	Reducción	Modificado	EJERCIDO T1	EJERCIDO T2	EJERCIDO T3	EJERCIDO T4
8,047,720.25	1,313,582.83	259,425.29	9,101,877.79	1,807,173.84	2,205,296.42	2,021,749.51	3,066,558.62
TOTAL EJERCIDO AL TRIMESTRE VIGENTE							9,100,778.39

PRESUPUESTO TRIMESTRAL DE LA ACTIVIDAD					
Aprobado	Modificado	Comprometido	Devengado	Ejercido	% de Ejercido Vs. Modificado
1,592,308.08	3,067,118.02	3,066,558.62	3,066,558.62	3,066,558.62	99.98

DATOS DEL INDICADOR					
Nombre :	PORCENTAJE DE AVANCE DE LA PLATAFORMA DIGITAL REALIZADA			Número de indicador :	2134
Definición :	MIDE EL PORCENTAJE DE AVANCE DE LA PLATAFORMA DIGITAL REALIZADA , RESPECTO A LO PROGRAMADO				
Método de Cálculo :	(AVANCE DE LA PLATAFORMA DIGITAL REALIZADA / AVANCE DE LA PLATAFORMA DIGITAL PROGRAMADA A REALIZAR) * 100				
Tipo	Dimensión	Frecuencia de Medición	Forma de cálculo del indicador	Tipo de Valor	Sentido Esperado
GESTIÓN	EFICACIA	TRIMESTRAL	PORCENTAJE	FLUJO	ASCENDENTE

MEDIOS DE VERIFICACIÓN / FUENTE INFORMACIÓN		SUPUESTO	
REGISTROS ADMINISTRATIVOS RESGUARDADOS EN EL DEPARTAMENTO DE CSISTEMAS ADSCRITO A LA COORDINACION DE PLATAFORMA DIGITAL Y VINCULACIÓN INTERINSTITUCIONAL DE LA SECRETARÍA EJECUTIVA DEL SISTEMA ESTATAL DE COMBATE A LA CORRUPCIÓN.		LAS CONDICIONES DE SERVICIO, TÉCNICOS Y TECNOLÓGICOS SEAN SATISFACTORIOS PARA EL USO DE LA PLATAFORMA.	

DATOS DE LA META			
Definición de la variable Meta:	1 - AVANCE DE LA PLATAFORMA DIGITAL REALIZADA		
Unidad de medida:	25 - NÚMERO		

LÍNEA BASE				VALOR PROGRAMADO ANUAL			
AÑO	2019	VALOR	100.00	AÑO	2023	VALOR	8.00

AVANCE TRIMESTRAL OBRA/ACTIVIDAD							
METAS	1er.TRIMESTRE	2o.TRIMESTRE	3er.TRIMESTRE	4o.TRIMESTRE	CUMPLIMIENTO DE METAS		
PROGRAMACIÓN INICIAL	2.00	2.00	2.00	2.00	T1+T2+T3+T4	8.00	
PROGRAMACIÓN ACTUALIZADA	2.00	2.00	2.00	2.00	T1+T2+T3+T4	8.00	
METAS ALCANZADAS	2.00	2.00	2.00	2.00	T1+T2+T3+T4	8.00	
PORCENTAJE ALCANZADO TRIMESTRAL	100.00	100.00	100.00	100.00	PORCENTAJE ALCANZADO ANUAL	100.00	

PORCENTAJE DE CUMPLIMIENTO ALCANZADO EN EL TRIMESTRE: 100.00 %

JEFE ADMINISTRATIVO  
LIC. JESUS CERQUEDA HERNÁNDEZ  
JEFE DE LA UNIDAD ADMINISTRATIVA

TITULAR DE LA DEPENDENCIA/ENTIDAD  
MTRO. JOSÉ ESTEBAN BOLAÑOS GUZMÁN  
SECRETARIO TÉCNICO

# REPORTE DE AVANCE DE GESTIÓN

## UR 559 - SECRETARÍA EJECUTIVA DEL SISTEMA ESTATAL DE COMBATE A LA CORRUPCIÓN

### CUARTO TRIMESTRE 2023



**ALINEACIÓN PED:**

**ESTRATEGIA:** 01-PROPORCIONAR, MEDIANTE LA IMPLEMENTACIÓN DE LOS COMITÉS DE CONTROL INTERNO DE LAS DEPENDENCIAS, ENTIDADES Y ORGANOS AUXILIARES DEL PODER EJECUTIVO, LOS MECANISMOS QUE CONTRIBUYAN A MANTENER A LA ADMINISTRACIÓN PÚBLICA ESTATAL DENTRO DE LOS LÍMITES QUE LE HAN SIDO ATRIBUIDOS POR LOS ORDENAMIENTOS JURÍDICOS ADMINISTRATIVOS ESTABLECIDOS EN LOS PLANES Y PROGRAMAS DE GOBIERNO.

**LÍNEAS DE ACCIÓN:** 05-GARANTIZAR, DE ACUERDO CON SUS ATRIBUCIONES, EL CUMPLIMIENTO DE LAS OBLIGACIONES EN MATERIA DE TRANSPARENCIA EN EL MARCO DE LA PLATAFORMA DIGITAL ESTATAL DEL SISTEMA ESTATAL ANTICORRUPCIÓN. LO ANTERIOR, A TRAVÉS DE LA INFORMACIÓN REFERENTE A LA EVOLUCIÓN PATRIMONIAL, SERVIDORAS Y SERVIDORES PÚBLICOS SANCIONADOS, DENUNCIAS PÚBLICAS, FALTAS ADMINISTRATIVAS Y HECHOS DE CORRUPCIÓN, SEGÚN CORRESPONDA.

**UE:** 001-SECRETARÍA EJECUTIVA DEL SISTEMA ESTATAL DE COMBATE A LA CORRUPCIÓN

**MATRIZ DE INDICADORES PARA RESULTADOS:**

**COMPONENTE:** 884-OPERATIVIDAD DEL COMITÉ COORDINADOR DEL SISTEMA ESTATAL DE COMBATE A LA CORRUPCIÓN IMPLEMENTADA

**ACTIVIDAD:** 2039-EVALUACIÓN A LA POLÍTICA PÚBLICA ESTATAL DE COMBATE A LA CORRUPCIÓN.

ESTRUCTURA PROGRAMATICA									
PROGRAMA		SUBPROGRAMA		PROYECTO			OBRA/ACTIVIDAD		
165-PREVENCIÓN, SANCIÓN, TRANSPARENCIA, RENDICIÓN DE CUENTAS Y COMBATE A LA CORRUPCIÓN		09-IMPLEMENTACIÓN OPERATIVA DEL COMITÉ COORDINADOR DEL SISTEMA ESTATAL DE COMBATE A LA CORRUPCIÓN		000--			003-AVANCES EN LA EVALUACIÓN DE LA POLÍTICA PÚBLICA ESTATAL DE COMBATE A LA CORRUPCIÓN		
POBLACIÓN O ÁREA DE ENFOQUE POTENCIAL	ATRIBUTO DE LA POBLACIÓN O ÁREA DE ENFOQUE:	POBLACIÓN DEL ESTADO DE OAXACA DE 18 AÑOS EN ADELANTE		HOMBRES:	1283238	MUJERES:	1475995	TOTAL:	2759233

PRESUPUESTO ANUAL							
Aprobado	Ampliación	Reducción	Modificado	EJERCIDO T1	EJERCIDO T2	EJERCIDO T3	EJERCIDO T4
2,128,850.72	340,933.43	152,094.17	2,317,689.98	454,093.76	558,976.90	504,759.77	799,859.55
TOTAL EJERCIDO AL TRIMESTRE VIGENTE							2,317,689.98

PRESUPUESTO TRIMESTRAL DE LA ACTIVIDAD					
Aprobado	Modificado	Comprometido	Devengado	Ejercido	% de Ejercido Vs. Modificado
427,331.92	799,859.55	799,859.55	799,859.55	799,859.55	100.00

DATOS DEL INDICADOR							
Nombre :	PORCENTAJE DE EVALUACIÓN DE LA POLÍTICA PÚBLICA ESTATAL DE COMBATE A LA CORRUPCIÓN			Número de indicador :	2137		
Definición :	MIDE EL PORCENTAJE DE EVALUACIÓN DE LA POLÍTICA PÚBLICA ESTATAL DE COMBATE A LA CORRUPCIÓN						
Método de Cálculo :	(NÚMERO DE EVALUACIONES DE LA POLÍTICA PÚBLICA ESTATAL DE COMBATE A LA CORRUPCIÓN APLICADAS / NÚMERO DE EVALUACIONES DE LA POLÍTICA PÚBLICA ESTATAL DE COMBATE A LA CORRUPCIÓN PROGRAMADOS) * 100						
Tipo	Dimensión	Frecuencia de Medición	Forma de cálculo del indicador	Tipo de Valor	Sentido Esperado		
GESTIÓN	EFICACIA	TRIMESTRAL	PORCENTAJE	FLUJO	ASCENDENTE		

MEDIOS DE VERIFICACIÓN / FUENTE INFORMACIÓN		SUPUESTO	
LOS REGISTROS ADMINISTRATIVOS GENERADOS EN LA EVALUACIÓN DE LA POLÍTICA PÚBLICA ESTATAL DE COMBATE A LA CORRUPCIÓN SE ENCONTRARÁN DISPONIBLES EN EL DEPARTAMENTO DE POLÍTICA PÚBLICA DE LA COORDINACIÓN DE NORMATIVIDAD, RIESGOS Y POLÍTICAS PÚBLICAS		EL COMITÉ COORDINADOR DEL SISTEMA ESTATAL DE COMBATE A LA CORRUPCIÓN APROBÓ LA POLÍTICA PÚBLICA ESTATAL DE COMBATE A LA CORRUPCIÓN	

DATOS DE LA META			
Definición de la variable Meta:	1 - NÚMERO DE EVALUACIONES DE LA POLÍTICA PÚBLICA ESTATAL DE COMBATE A LA CORRUPCIÓN		
Unidad de medida:	25 - NÚMERO		

LÍNEA BASE				VALOR PROGRAMADO ANUAL			
AÑO	2019	VALOR	100.00	AÑO	2023	VALOR	100.00

AVANCE TRIMESTRAL OBRA/ACTIVIDAD							
METAS	1er.TRIMESTRE	2o.TRIMESTRE	3er.TRIMESTRE	4o.TRIMESTRE	CUMPLIMIENTO DE METAS		
PROGRAMACIÓN INICIAL	25.00	25.00	25.00	25.00	T1+T2+T3+T4		100.00
PROGRAMACIÓN ACTUALIZADA	25.00	25.00	25.00	25.00	T1+T2+T3+T4		100.00
METAS ALCANZADAS	25.00	25.00	25.00	25.00	T1+T2+T3+T4		100.00
PORCENTAJE ALCANZADO TRIMESTRAL	100.00	100.00	100.00	100.00	PORCENTAJE ALCANZADO ANUAL		100.00

PORCENTAJE DE CUMPLIMIENTO ALCANZADO EN EL TRIMESTRE: 100.00 %

JEFE ADMINISTRATIVO

LIC. JESUS CERQUEDA HERNÁNDEZ  
JEFE DE LA UNIDAD ADMINISTRATIVA

TITULAR DE LA DEPENDENCIA/ENTIDAD

MTR. JOSÉ ESTEBAN BOLAÑOS GUZMÁN  
SECRETARIO TÉCNICO

# REPORTE DE AVANCE DE GESTIÓN

## UR 559 - SECRETARÍA EJECUTIVA DEL SISTEMA ESTATAL DE COMBATE A LA CORRUPCIÓN

### CUARTO TRIMESTRE 2023



**ALINEACIÓN PED:**

**ESTRATEGIA:** 01-PROPORCIONAR, MEDIANTE LA IMPLEMENTACIÓN DE LOS COMITÉS DE CONTROL INTERNO DE LAS DEPENDENCIAS, ENTIDADES Y ORGANOS AUXILIARES DEL PODER EJECUTIVO, LOS MECANISMOS QUE CONTRIBUYAN A MANTENER A LA ADMINISTRACIÓN PÚBLICA ESTATAL DENTRO DE LOS LÍMITES QUE LE HAN SIDO ATRIBUIDOS POR LOS ORDENAMIENTOS JURÍDICOS ADMINISTRATIVOS ESTABLECIDOS EN LOS PLANES Y PROGRAMAS DE GOBIERNO.

**LÍNEAS DE ACCIÓN:** 05-GARANTIZAR, DE ACUERDO CON SUS ATRIBUCIONES, EL CUMPLIMIENTO DE LAS OBLIGACIONES EN MATERIA DE TRANSPARENCIA EN EL MARCO DE LA PLATAFORMA DIGITAL ESTATAL DEL SISTEMA ESTATAL ANTICORRUPCIÓN. LO ANTERIOR, A TRAVÉS DE LA INFORMACIÓN REFERENTE A LA EVOLUCIÓN PATRIMONIAL, SERVIDORAS Y SERVIDORES PÚBLICOS SANCIONADOS, DENUNCIAS PÚBLICAS, FALTAS ADMINISTRATIVAS Y HECHOS DE CORRUPCIÓN, SEGÚN CORRESPONDA.

**UE:** 001-SECRETARÍA EJECUTIVA DEL SISTEMA ESTATAL DE COMBATE A LA CORRUPCIÓN

**MATRIZ DE INDICADORES PARA RESULTADOS:**

**COMPONENTE:** 884-OPERATIVIDAD DEL COMITÉ COORDINADOR DEL SISTEMA ESTATAL DE COMBATE A LA CORRUPCIÓN IMPLEMENTADA

**ACTIVIDAD:** 2332-REALIZAR EL SEGUIMIENTO DE ACUERDOS DEL COMITÉ COORDINADOR DEL SISTEMA ESTATAL DE COMBATE A LA CORRUPCIÓN.

ESTRUCTURA PROGRAMATICA							
PROGRAMA		SUBPROGRAMA		PROYECTO		OBRA/ACTIVIDAD	
165-PREVENCIÓN, SANCIÓN, TRANSPARENCIA, RENDICIÓN DE CUENTAS Y COMBATE A LA CORRUPCIÓN		09-IMPLEMENTACIÓN OPERATIVA DEL COMITÉ COORDINADOR DEL SISTEMA ESTATAL DE COMBATE A LA CORRUPCIÓN		000--		004-REALIZAR EL SEGUIMIENTO DE ACUERDOS DEL COMITÉ COORDINADOR DEL SISTEMA ESTATAL DE COMBATE A LA CORRUPCIÓN	
POBLACIÓN O ÁREA DE ENFOQUE POTENCIAL	ATRIBUTO DE LA POBLACIÓN O ÁREA DE ENFOQUE:	POBLACIÓN DEL ESTADO DE OAXACA DE 18 AÑOS EN ADELANTE	HOMBRES:	1283238	MUJERES:	1475995	TOTAL: 2759233

PRESUPUESTO ANUAL							
Aprobado	Ampliación	Reducción	Modificado	EJERCIDO T1	EJERCIDO T2	EJERCIDO T3	EJERCIDO T4
208,044.80	207,307.00	11,783.20	403,568.60	37,420.74	129,668.77	100,417.55	136,061.54
				TOTAL EJERCIDO AL TRIMESTRE VIGENTE 403,568.60			

PRESUPUESTO TRIMESTRAL DE LA ACTIVIDAD					
Aprobado	Modificado	Comprometido	Devengado	Ejercido	% de Ejercido Vs. Modificado
47,986.20	136,061.54	136,061.54	136,061.54	136,061.54	100.00

DATOS DEL INDICADOR							
Nombre :	PORCENTAJE DE SEGUIMIENTO DE ACUERDOS DEL COMITÉ COORDINADOR DEL SISTEMA ESTATAL DE COMBATE A LA CORRUPCIÓN			Número de indicador :	2815		
Definición :	MIDE EL PORCENTAJE DE SEGUIMIENTO DE ACUERDOS DEL COMITÉ COORDINADOR DEL SISTEMA ESTATAL DE COMBATE A LA CORRUPCIÓN						
Método de Cálculo :	(NUMERO DE ACUERDOS DEL COMITÉ COORDINADOR DEL SISTEMA ESTATAL DE COMBATE A LA CORRUPCIÓN CON SEGUIMIENTO / NUMERO DE ACUERDOS DEL COMITÉ COORDINADOR DEL SISTEMA ESTATAL DE COMBATE A LA CORRUPCIÓN REALIZADOS)*100						
Tipo	Dimensión	Frecuencia de Medición	Forma de cálculo del indicador	Tipo de Valor	Sentido Esperado		
GESTIÓN	EFICACIA	TRIMESTRAL	PORCENTAJE	FLUJO	ASCENDENTE		
MEDIOS DE VERIFICACIÓN / FUENTE INFORMACIÓN				SUPUESTO			
LAS ACTAS DEL COMITÉ GENERADAS EN LAS SESIONES ORDINARIAS Y EXTRAORDINARIAS POR PARTE DEL COMITÉ DEL COORDINADOR SE ENCONTRAN EN RESGUARDO EN EL DEPARTAMENTO DE SEGUIMIENTO DE ACUERDOS DE LA COORDINACIÓN DE NORMATIVIDAD, RIESGOS Y POLÍTICAS PÚBLICAS.				EXISTE EL INTERÉS POR PARTE DE LOS INTEGRANTES DEL COMITÉ COORDINADOR DEL SISTEMA ESTATAL DE COMBATE A LA CORRUPCIÓN DE DAR SEGUIMIENTO A LOS ACUERDOS GENERADOS EN LAS SESIONES DE DICHO COMITÉ			

DATOS DE LA META							
Definición de la variable Meta:	1 - NÚMERO DE SEGUIMIENTO DE ACUERDOS DEL COMITÉ COORDINADOR DEL SISTEMA ESTATAL DE COMBATE A LA CORRUPCIÓN						
Unidad de medida:	25 - NÚMERO						

LÍNEA BASE				VALOR PROGRAMADO ANUAL			
AÑO	2018	VALOR	42.86	AÑO	2023	VALOR	100.00

AVANCE TRIMESTRAL OBRA/ACTIVIDAD							
METAS	1er.TRIMESTRE	2o.TRIMESTRE	3er.TRIMESTRE	4o.TRIMESTRE	CUMPLIMIENTO DE METAS		
PROGRAMACIÓN INICIAL	25.00	25.00	25.00	25.00	T1+T2+T3+T4	100.00	
PROGRAMACIÓN ACTUALIZADA	25.00	25.00	25.00	25.00	T1+T2+T3+T4	100.00	
METAS ALCANZADAS	25.00	25.00	25.00	25.00	T1+T2+T3+T4	100.00	
PORCENTAJE ALCANZADO TRIMESTRAL	100.00	100.00	100.00	100.00	PORCENTAJE ALCANZADO ANUAL	100.00	

PORCENTAJE DE CUMPLIMIENTO ALCANZADO EN EL TRIMESTRE: 100.00 %

JEFE ADMINISTRATIVO  
LIC. JESUS CERQUEDA HERNÁNDEZ  
JEFE DE LA UNIDAD ADMINISTRATIVA

TITULAR DE LA DEPENDENCIA/ENTIDAD  
MTRO. JOSÉ ESTEBAN BOLAÑOS GUZMÁN  
SECRETARIO TÉCNICO

# REPORTE DE AVANCE DE GESTIÓN

## UR 559 - SECRETARÍA EJECUTIVA DEL SISTEMA ESTATAL DE COMBATE A LA CORRUPCIÓN

### CUARTO TRIMESTRE 2023



UE: 001-SECRETARÍA EJECUTIVA DEL SISTEMA ESTATAL DE COMBATE A LA CORRUPCIÓN

ESTRUCTURA PROGRAMATICA							
PROGRAMA		SUBPROGRAMA		PROYECTO		OBRA/ACTIVIDAD	
165-PREVENCIÓN, SANCIÓN, TRANSPARENCIA, RENDICIÓN DE CUENTAS Y COMBATE A LA CORRUPCIÓN		09-IMPLEMENTACIÓN OPERATIVA DEL COMITÉ COORDINADOR DEL SISTEMA ESTATAL DE COMBATE A LA CORRUPCIÓN		000--		005-INFORMES DEL COMITÉ DE PARTICIPACIÓN CIUDADANA QUE SE FORMULAN A LA COMISIÓN EJECUTIVA, PARA LA APROBACIÓN DEL COMITÉ COORDINADOR.	
POBLACIÓN O ÁREA DE ENFOQUE POTENCIAL	ATRIBUTO DE LA POBLACIÓN O ÁREA DE ENFOQUE:	POBLACIÓN DEL ESTADO DE OAXACA DE 18 AÑOS EN ADELANTE		HOMBRES:	1283238	MUJERES:	1475995
				TOTAL:			2759233
PRESUPUESTO ANUAL							
Aprobado	Ampliación	Reducción	Modificado	EJERCIDO T1	EJERCIDO T2	EJERCIDO T3	EJERCIDO T4
6,403,200.00	0.00	2,453,400.00	3,949,800.00	1,026,600.00	974,400.00	974,400.00	974,400.00
				TOTAL EJERCIDO AL TRIMESTRE VIGENTE		3,949,800.00	
PRESUPUESTO TRIMESTRAL DE LA ACTIVIDAD							
Aprobado	Modificado	Comprometido	Devengado	Ejercido	% de Ejercido Vs. Modificado		
1,600,800.00	974,400.00	974,400.00	974,400.00	974,400.00	100.00		
DATOS DEL INDICADOR							
Nombre :	PORCENTAJE DE SEGUIMIENTO DE ACUERDOS DEL COMITÉ COORDINADOR DEL SISTEMA ESTATAL DE COMBATE A LA CORRUPCIÓN			Número de indicador :	2815		
Definición :	MIDE EL PORCENTAJE DE SEGUIMIENTO DE ACUERDOS DEL COMITÉ COORDINADOR DEL SISTEMA ESTATAL DE COMBATE A LA CORRUPCIÓN						
Método de Cálculo :	(NUMERO DE ACUERDOS DEL COMITÉ COORDINADOR DEL SISTEMA ESTATAL DE COMBATE A LA CORRUPCIONCON SEGUIMIENTO/NUMERO DE ACUERDOS DEL COMITÉ COORDINADOR DEL SISTEMA ESTATAL DE COMBATE A LA CORRUPCION REALIZADOS)*100						
Tipo	Dimensión	Frecuencia de Medición	Forma de cálculo del indicador	Tipo de Valor	Sentido Esperado		
GESTIÓN	EFICACIA	TRIMESTRAL	PORCENTAJE	FLUJO	ASCENDENTE		
MEDIOS DE VERIFICACIÓN / FUENTE INFORMACIÓN				SUPUESTO			
LAS ACTAS DEL COMITÉ GENERADAS EN LAS SESIONES ORDINARIAS Y EXTRAORDINARIAS POR PARTE DEL COMITÉ DEL COORDINADOR SE ENCONRATÁN EN RESGUARDO EN EL DEPARTAMENTO DE SEGUIMIENTO DE ACUERDOS DE LA COORDINACIÓN DE NORMATIVIDAD, RIESGOS Y POLÍTICAS PÚBLICAS.				EXISTE EL INTERÉS POR PARTE DE LOS INTEGRANTES DEL COMITÉ COORDINADOR DEL SISTEMA ESTATAL DE COMBATE A LA CORRUPCIÓN DE DAR SEGUIMIENTO A LOS ACUERDOS GENERADOS EN LAS SESIONES DE DICHO COMITÉ			
DATOS DE LA META							
Definición de la variable Meta:	1 - NÚMERO DE SEGUIMIENTO DE ACUERDOS DEL COMITÉ COORDINADOR DEL SISTEMA ESTATAL DE COMBATE A LA CORRUPCIÓN						
Unidad de medida:	25 - NÚMERO						
LÍNEA BASE				VALOR PROGRAMADO ANUAL			
AÑO	2018	VALOR	42.86	AÑO	2023	VALOR	100.00
AVANCE TRIMESTRAL OBRA/ACTIVIDAD							
METAS	1er.TRIMESTRE	2o.TRIMESTRE	3er.TRIMESTRE	4o.TRIMESTRE	CUMPLIMIENTO DE METAS		
PROGRAMACIÓN INICIAL	25.00	25.00	25.00	25.00	T1+T2+T3+T4		100.00
PROGRAMACIÓN ACTUALIZADA	25.00	25.00	25.00	25.00	T1+T2+T3+T4		100.00
METAS ALCANZADAS	25.00	25.00	25.00	25.00	T1+T2+T3+T4		100.00
PORCENTAJE ALCANZADO TRIMESTRAL	100.00	100.00	100.00	100.00	PORCENTAJE ALCANZADO ANUAL		100.00

PORCENTAJE DE CUMPLIMIENTO ALCANZADO EN EL TRIMESTRE: 100.00 %

JEFE ADMINISTRATIVO  
LIC. JESUS CERQUEDA HERNÁNDEZ  
JEFE DE LA UNIDAD ADMINISTRATIVA

TITULAR DE LA DEPENDENCIA/ENTIDAD  
MTRO. JOSÉ ESTEBAN BOLAÑOS GUZMÁN  
SECRETARIO TÉCNICO



GOBIERNO DEL ESTADO  
DE OAXACA



**SESECC** | Secretaría Ejecutiva del  
OAXACA | Sistema Estatal de  
Combate a la Corrupción

## PROGRAMAS Y PROYECTOS DE INVERSION

NO APLICA



## RELACION DE BIENES INMUEBLES QUE COMPONEN EL PATRIMONIO

DEL 01 DE ENERO AL 31 DE DICIEMBRE DE 2023

(Pesos)

CUENTA	DESCRIPCIÓN DEL BIEN	Saldo Final
12310	TERRENOS	
12330	EDIFICIOS NO RESIDENCIALES	
12351	EDIFICACIÓN HABITACIONAL EN PROCESO	
12352	EDIFICACIÓN NO HABITACIONAL EN PROCESO	
12353	CONSTRUCCIÓN DE OBRAS PARA EL ABASTECIMIENTO DE AGUA, PETRÓLEO, GAS, ELECTRICIDAD Y TELECOMUNICACION	
12354	DIVISIÓN DE TERRENOS Y CONSTRUCCIÓN DE OBRAS DE URBANIZACIÓN EN PROCESO	
12355	CONSTRUCCIÓN DE VÍAS DE COMUNICACIÓN EN PROCESO	
12356	OTRAS CONSTRUCCIONES DE INGENIERÍA CIVIL U OBRA PESADA EN PROCESO	
12357	INSTALACIONES Y EQUIPAMIENTO EN CONSTRUCCIONES EN PROCESO	
12359	TRABAJOS DE ACABADOS EN EDIFICACIONES Y OTROS TRABAJOS ESPECIALIZADOS EN PROCESO	
12361	EDIFICACIÓN HABITACIONAL EN PROCESO	
12362	EDIFICACIÓN NO HABITACIONAL EN PROCESO	
12363	CONSTRUCCIÓN DE OBRAS PARA EL ABASTECIMIENTO DE AGUA, PETRÓLEO, GAS, ELECTRICIDAD Y TELECOMUNICACION	
12364	DIVISIÓN DE TERRENOS Y CONSTRUCCIÓN DE OBRAS DE URBANIZACIÓN	
12365	CONSTRUCCIÓN DE VÍAS DE COMUNICACIÓN EN PROCESO	
12366	OTRAS CONSTRUCCIONES DE INGENIERÍA CIVIL U OBRA PESADA EN PROCESO	



GOBIERNO DEL ESTADO  
DE OAXACA



**SESECC** OAXACA  
Secretaría Ejecutiva del  
Sistema Estatal de  
Combate a la Corrupción

<b>12367</b>	INSTALACIONES Y EQUIPAMIENTO EN CONSTRUCCIONES EN PROCESO	
<b>12369</b>	TRABAJOS DE ACABADOS EN EDIFICACIONES Y OTROS TRABAJOS ESPECIALIZADOS EN PROCESO	
<b>12390</b>	OTROS BIENES INMUEBLES	
	<b>SUMA TOTAL:</b>	<b>0</b>





## RELACION DE BIENES MUEBLES QUE COMPONEN EL PATRIMONIO

DEL 01 DE ENERO AL 31 DE DICIEMBRE DE 2023

(Pesos)

CUENTA	DESCRIPCIÓN DEL BIEN	Saldo Final
12411	MUEBLES DE OFICINA Y ESTANTERÍA	
12412	MUEBLES, EXCEPTO DE OFICINA Y ESTANTERÍA	
12413	EQUIPO DE CÓMPUTO Y DE TECNOLOGÍAS DE LA INFORMACIÓN	1,100,429
12419	OTROS MOBILIARIOS Y EQUIPOS DE ADMINISTRACIÓN	
12421	EQUIPOS Y APARATOS AUDIOVISUALES	17,980
12422	APARATOS DEPORTIVOS	
12423	CÁMARAS FOTOGRÁFICAS Y DE VIDEO	
12429	OTRO MOBILIARIO Y EQUIPO EDUCACIONAL Y RECREATIVO	
12431	EQUIPO MÉDICO Y DE LABORATORIO	
12432	INSTRUMENTAL MÉDICO Y DE LABORATORIO	
12441	AUTOMÓVILES Y CAMIONES	380,800
12443	EQUIPO AEROESPACIAL	
12445	EMBARCACIONES	
12449	OTROS EQUIPOS DE TRANSPORTE	
12450	EQUIPO DE DEFENSA Y SEGURIDAD	
12461	MAQUINARIA Y EQUIPO AGROPECUARIO	
12462	MAQUINARIA Y EQUIPO INDUSTRIAL	
12463	MAQUINARIA Y EQUIPO DE CONSTRUCCIÓN	
12464	SISTEMAS DE AIRE ACONDICIONADO, CALEFACCIÓN Y DE REFRIGERACIÓN INDUSTRIAL Y COMERCIAL	



GOBIERNO DEL ESTADO  
DE OAXACA



**SESECC**  
OAXACA

Secretaría Ejecutiva del  
Sistema Estatal de  
Combate a la Corrupción

12465	EQUIPO DE COMUNICACIÓN Y TELECOMUNICACIÓN	
12466	EQUIPOS DE GENERACIÓN ELÉCTRICA, APARATOS Y ACCESORIOS ELÉCTRICOS	
12467	HERRAMIENTAS Y MÁQUINAS-HERRAMIENTA	
12469	OTROS EQUIPOS	
12471	BIENES ARTÍSTICOS, CULTURALES Y CIENTÍFICOS	
12483	AVES	
12484	OVINOS Y CAPRINOS	
12486	EQUINOS	
12487	ESPECIES MENORES Y DE ZOOLOGICO	
12488	ÁRBOLES Y PLANTAS	
12489	OTROS ACTIVOS BIOLÓGICOS	
	<b>SUMA TOTAL:</b>	<b>1,499,209</b>



GOBIERNO DEL ESTADO  
DE OAXACA



SESECC  
OAXACA | Secretaría Ejecutiva del  
Sistema Estatal de  
Combate a la Corrupción

RELACION DE CUENTAS BANCARIAS PRODUCTIVAS ESPECIFICAS  
DEL 01 DE ENERO AL 31 DE DICIEMBRE DE 2023

FONDO, PROGRAMA O CONVENIO	DATOS DE LA CUENTA BANCARIA		
	INSTITUCION BANCARIA	NUMERO DE CUENTA	FECHA DE APERTURA


**NO APLICA**



GOBIERNO DEL ESTADO  
DE OAXACA



SESECC  
OAXACA | Secretaría Ejecutiva del  
Sistema Estatal de  
Combate a la Corrupción

## RELACION DE ESQUEMAS BURSATILES Y COBERTURAS FINANCIERAS

**NO APLICA**



GOBIERNO DEL ESTADO  
DE OAXACA



SESECC  
OAXACA  
Secretaría Ejecutiva del  
Sistema Estatal de  
Combate a la Corrupción

MONTOS PAGADOS POR AYUDAS Y SUBSIDIOS  
DEL 01 DE ENERO AL 31 DE DICIEMBRE DE 2023

Concepto	Ayuda	Subsidio	Sector (económico o social)	Beneficiario	CURP	RFC	Monto Pagado
----------	-------	----------	-----------------------------------	--------------	------	-----	-----------------


**NO APLICA**

SECRETARÍA EJECUTIVA DEL SISTEMA ESTATAL DE COMBATE A LA CORRUPCIÓN					
Estado de Situación Financiera Detallado - LDF					
Al 31 de diciembre de 2023 y al 31 de diciembre de 2022 (PESOS)					
Concepto	31 de diciembre 2023	31 de diciembre 2022	Concepto	31 de diciembre 2023	31 de diciembre 2022
<b>ACTIVO</b>			<b>PASIVO</b>		
<b>Activo Circulante</b>			<b>Activo Circulante</b>		
Efectivo y Equivalentes	62	60,968	Cuentas por Pagar a Corto Plazo	81,954	185,839
Efectivo			Servicios Personales por Pagar a Corto Plazo		
Bancos/Tesorería			Proveedores por Pagar a Corto Plazo		
Bancos/Dependencias y Otros	62	60,968	Contratistas por Obras Públicas por Pagar a Corto Plazo		
Inversiones Temporales (Hasta 3 meses)			Participaciones y Aportaciones por Pagar a Corto Plazo		
Fondos con Afectación Específica			Transferencias Otorgadas por Pagar a Corto Plazo	0	80,741
Depósitos de Fondos de Terceros en Garantía y/o Administración			Intereses, Comisiones y Otros Gastos de la Deuda Pública por Pagar a Corto Plazo		
Otros Efectivos y Equivalentes			Retenciones y Contribuciones por Pagar a Corto Plazo	81,954	105,097
Derechos a Recibir Efectivo o Equivalentes	82,368	124,871	Devoluciones de la Ley de Ingresos por Pagar a Corto Plazo		
Inversiones Financieras de Corto Plazo			Otras Cuentas por Pagar a Corto Plazo	0	1
Cuentas por Cobrar a Corto Plazo			Documentos por Pagar a Corto Plazo	0	0
Deudores Diversos por Cobrar a Corto Plazo	82,368	124,871	Documentos Comerciales por Pagar a Corto Plazo		
Ingresos por Recuperar a Corto Plazo			Documentos con Contratistas por Obras Públicas por Pagar a Corto Plazo		
Deudores por Anticipos de la Tesorería a Corto Plazo			Otros Documentos por Pagar a Corto Plazo		
Préstamos Otorgados a Corto Plazo			Porción a Corto Plazo de la Deuda Pública a Largo Plazo	0	0
Otros Derechos a Recibir Efectivo o Equivalentes a Corto Plazo			Porción a Corto Plazo de la Deuda Pública		
Derechos a Recibir Bienes o Servicios	0	0	Porción a Corto Plazo de Arrendamiento Financiero		
Anticipo a Proveedores por Adquisición de Bienes y Prestación de Servicios a Corto Plazo			Títulos y Valores a Corto Plazo		
Anticipo a Proveedores por Adquisición de Bienes Inmuebles y Muebles a Corto Plazo			Pasivos Diferidos a Corto Plazo	0	0
Anticipo a Proveedores por Adquisición de Bienes Intangibles a Corto Plazo			Ingresos Cobrados por Adelantado a Corto Plazo		
Anticipo a Contratistas por Obras Públicas a Corto Plazo			Intereses Cobrados por Adelantado a Corto Plazo		
Otros Derechos a Recibir Bienes o Servicios a Corto Plazo			Otros Pasivos Diferidos a Corto Plazo		
Inventarios	0	0	Fondos y Bienes de Terceros en Garantía y/o Administración a Corto Plazo	0	0
Inventario de Mercancías para Venta			Fondos en Garantía a Corto Plazo		
Inventario de Mercancías Terminadas			Fondos en Administración a Corto Plazo		
Inventario de Mercancías en Proceso de Elaboración			Fondos Contingentes a Corto Plazo		
Inventario de Materias Primas, Materiales y Suministros para Producción			Fondos de Fideicomisos, Mandatos y Contratos Análogos a Corto Plazo		
Bienes en Tránsito			Otros Fondos de Terceros en Garantía y/o Administración a Corto Plazo		
Almacenes			Valores y Bienes en Garantía a Corto Plazo		
Estimación por Pérdida o Deterioro de Activos Circulantes	0	0	Provisiones a Corto Plazo	0	0
Estimaciones para Cuentas Incobrables por Derechos a Recibir Efectivo o Equivalentes			Provisión para Demandas y Juicios a Corto Plazo		
Estimación por Deterioro de Inventarios			Provisión para Contingencias a Corto Plazo		
Otros Activos Circulantes	0	0	Otras Provisiones a Corto Plazo		
Valores en Garantía			Otros Pasivos a Corto Plazo	0	0
Bienes en Garantía (excluye depósitos de fondos)			Ingresos por Clasificar		
Bienes Derivados de Embargos, Decomisos, Aseguramientos y Dación en Pago			Recaudación por Participar		
Adquisición con Fondos de Terceros			Otros Pasivos Circulantes		
<b>Total de Activos Circulantes</b>	<b>82,430</b>	<b>185,839</b>	<b>Total de Pasivos Circulantes</b>	<b>81,954</b>	<b>185,839</b>
<b>Activo No Circulante</b>			<b>Activo No Circulante</b>		
Inversiones Financieras a Largo Plazo			Cuentas por Pagar a Largo Plazo		
Derechos a Recibir Efectivo o Equivalentes a Largo Plazo			Documentos por Pagar a Largo Plazo		
Bienes Inmuebles, Infraestructura y Construcciones en Proceso			Deuda Pública a Largo Plazo		
Bienes Muebles	1,499,209	1,249,239	Pasivos Diferidos a Largo Plazo		
Activos Intangibles			Fondos y Bienes de Terceros en Garantía y/o en Administración a Largo Plazo		
Depreciación, Deterioro y Amortización Acumulada de Bienes	-673,853	-935,384	Provisiones a Largo Plazo		
Activos Diferidos			<b>Total de Pasivos No Circulantes</b>	<b>0</b>	<b>0</b>
Estimación por Pérdida o Deterioro de Activos no Circulantes			<b>Total del Pasivo</b>	<b>81,954</b>	<b>185,839</b>
Otros Activos no Circulantes			<b>HACIENDA PÚBLICA/PATRIMONIO</b>		
<b>Total de Activos No Circulantes</b>	<b>825,356</b>	<b>313,855</b>	<b>Hacienda Pública/Patrimonio Contribuido</b>		
<b>Total del Activo</b>	<b>907,786</b>	<b>499,694</b>	Aportaciones		
			Donaciones de Capital		
			Actualización de la Hacienda Pública/Patrimonio		
			<b>Hacienda Pública/Patrimonio Generado</b>	825,832	313,855
			Resultados del Ejercicio (Ahorro/ Desahorro)	208,906	-92,896
			Resultados de Ejercicios Anteriores	616,926	406,751
			Revalúos		
			Reservas		
			Rectificaciones de Resultados de Ejercicios Anteriores		
			<b>Exceso o Insuficiencia en la Actualización de la Hacienda Pública/Patrimonio</b>	<b>0</b>	<b>0</b>
			Resultado por Posición Monetaria		
			Resultado por Tenencia de Activos no Monetarios		
			<b>Total Hacienda Pública/Patrimonio</b>	<b>825,832</b>	<b>313,855</b>
			<b>Total del Pasivo y Hacienda Pública/Patrimonio</b>	<b>907,786</b>	<b>499,694</b>

SECRETARÍA EJECUTIVA DEL SISTEMA ESTATAL DE COMBATE A LA CORRUPCIÓN			
Balance Presupuestario - LDF			
Del 1 de enero al 31 de diciembre de 2023			
(PESOS)			
Concepto	Estimado/ Aprobado	Devengado	Recaudado/ Pagado
<b>A. Ingresos Totales (A = A1+A2+A3)</b>	<b>17,007,816</b>	<b>16,123,457</b>	<b>16,123,457</b>
A1. Ingresos de Libre Disposición	17,007,816	16,123,457	16,123,457
A2. Transferencias Federales Etiquetadas	0	0	0
A3. Financiamiento Neto			
<b>B. Egresos Presupuestarios<sup>1</sup> (B = B1+B2)</b>	<b>17,007,816</b>	<b>16,123,457</b>	<b>16,068,275</b>
B1. Gasto No Etiquetado (sin incluir Amortización de la Deuda Pública)	17,007,816	16,123,457	16,068,275
B2. Gasto Etiquetado (sin incluir Amortización de la Deuda Pública)	0	0	0
<b>C. Remanentes del Ejercicio Anterior (C = C1 + C2)</b>			
C1. Remanentes de Ingresos de Libre Disposición aplicados en el periodo			
C2. Remanentes de Transferencias Federales Etiquetadas aplicados en el periodo			
<b>I. Balance Presupuestario (I = A - B + C)</b>	<b>0</b>	<b>0</b>	<b>0</b>
<b>II. Balance Presupuestario sin Financiamiento Neto (II = I - A3)</b>	<b>0</b>	<b>0</b>	<b>0</b>
<b>III. Balance Presupuestario sin Financiamiento Neto y sin Remanentes del Ejercicio Anterior (III = II - C)</b>	<b>0</b>	<b>0</b>	<b>0</b>

Concepto	Aprobado	Devengado	Pagado
<b>E. Intereses, Comisiones y Gastos de la Deuda (E = E1+E2)</b>	<b>0</b>	<b>0</b>	<b>0</b>
E1. Intereses, Comisiones y Gastos de la Deuda con Gasto No Etiquetado			
E2. Intereses, Comisiones y Gastos de la Deuda con Gasto Etiquetado			
<b>IV. Balance Primario (IV = III + E)</b>	<b>0</b>	<b>0</b>	<b>0</b>

Concepto	Estimado/ Aprobado	Devengado	Recaudado/ Pagado
<b>F. Financiamiento (F = F1 + F2)</b>	<b>0</b>	<b>0</b>	<b>0</b>
F1. Financiamiento con Fuente de Pago de Ingresos de Libre Disposición			
F2. Financiamiento con Fuente de Pago de Transferencias Federales Etiquetadas			
<b>G. Amortización de la Deuda (G = G1 + G2)</b>	<b>0</b>	<b>0</b>	<b>0</b>
G1. Amortización de la Deuda Pública con Gasto No Etiquetado			
G2. Amortización de la Deuda Pública con Gasto Etiquetado			
<b>A3. Financiamiento Neto (A3 = F - G)</b>	<b>0</b>	<b>0</b>	<b>0</b>

Concepto	Estimado/ Aprobado	Devengado	Recaudado/ Pagado
A1. Ingresos de Libre Disposición	17,007,816	16,123,457	16,123,457
<b>A3.1 Financiamiento Neto con Fuente de Pago de Ingresos de Libre Disposición (A3.1 = F1 - G1)</b>	<b>0</b>	<b>0</b>	<b>0</b>
F1. Financiamiento con Fuente de Pago de Ingresos de Libre Disposición	0	0	0
G1. Amortización de la Deuda Pública con Gasto No Etiquetado	0	0	0
B1. Gasto No Etiquetado (sin incluir Amortización de la Deuda Pública)	17,007,816	16,123,457	16,068,275
C1. Remanentes de Ingresos de Libre Disposición aplicados en el periodo			
<b>V. Balance Presupuestario de Recursos Disponibles (V = A1 + A3.1 - B1 + C1)</b>	<b>0</b>	<b>0</b>	<b>0</b>
<b>VI. Balance Presupuestario de Recursos Disponibles sin Financiamiento Neto (VI = V - A3.1)</b>	<b>0</b>	<b>0</b>	<b>0</b>

Concept	Estimado/ Aprobado	Devengado	Recaudado/ Pagado
A2. Transferencias Federales Etiquetadas	0	0	0
<b>A3.2 Financiamiento Neto con Fuente de Pago de Transferencias Federales Etiquetadas (A3.2 = F2 - G2)</b>	<b>0</b>	<b>0</b>	<b>0</b>
F2. Financiamiento con Fuente de Pago de Transferencias Federales Etiquetadas			
G2. Amortización de la Deuda Pública con Gasto Etiquetado			
B2. Gasto Etiquetado (sin incluir Amortización de la Deuda Pública)	0	0	0
C2. Remanentes de Transferencias Federales Etiquetadas aplicados en el periodo			
<b>VII. Balance Presupuestario de Recursos Etiquetados (VII = A2 + A3.2 - B2 + C2)</b>	<b>0</b>	<b>0</b>	<b>0</b>
<b>VIII. Balance Presupuestario de Recursos Etiquetados sin Financiamiento Neto (VIII = VII - A3.2)</b>	<b>0</b>	<b>0</b>	<b>0</b>

**SECRETARIA EJECUTIVA DEL SISTEMA ESTATAL DE COMBATE A LA CORRUPCIÓN**  
**Estado Análítico de Ingreso Detallado - LDF**  
**Del 1 de enero al 31 de diciembre de 2023**  
**(PESOS)**

Concepto	Ingreso					Diferencia
	Estimado	Ampliaciones/ (Reducciones)	Modificado	Devengado	Recaudado	
<b>Ingresos de Libre Disposición</b>						
A. Impuestos						
B. Cuotas y Aportaciones de Seguridad Social						
C. Contribuciones de Mejoras						
D. Derechos						
E. Productos						
F. Aprovechamientos						
G. Ingresos por Ventas de Bienes y Servicios						
H. Participaciones (H=h1+h2+h3+h4+h5+h6+h7+h8+h9+h10+h11)						
h1) Fondo General de Participaciones						
h2) Fondo de Fomento Municipal						
h3) Fondo de Fiscalización y Recaudación						
h4) Fondo de Compensación						
h5) Fondo de Extracción de Hidrocarburos						
h6) Impuesto Especial Sobre Producción y Servicios						
h7) 0.136% de la Recaudación Federal Participable						
h8) 3.17% Sobre Extracción de Petróleo						
h9) Gasolinas y Diésel						
h10) Fondo del Impuesto Sobre la Renta						
h11) Fondo de Estabilización de los Ingresos de las Entidades Federativas						
I. Incentivos Derivados de la Colaboración Fiscal (I=i1+i2+i3+i4+i5)						
i1) Tenencia o Uso de Vehículos						
i2) Fondo de Compensación ISAN						
i3) Impuesto Sobre Automóviles Nuevos						
i4) Fondo de Compensación de Repecos-Intermedios						
i5) Otros Incentivos Económicos						
J. Transferencias	17,007,816	-883,260	16,124,556	16,123,457	16,123,457	884,359
K. Convenios						
k1) Otros Convenios y Subsidios						
L. Otros Ingresos de Libre Disposición (L=l1+l2)						
l1) Participaciones en Ingresos Locales						
l2) Otros Ingresos de Libre Disposición						
<b>I. Total de Ingresos de Libre Disposición (I=A+B+C+D+E+F+G+H+I+J+K+L)</b>	<b>17,007,816</b>	<b>-883,260</b>	<b>16,124,556</b>	<b>16,123,457</b>	<b>16,123,457</b>	<b>884,359</b>
<b>Ingresos Excedentes de Ingresos de Libre Disposición</b>						
<b>Transferencias Federales Etiquetadas</b>						
A. Aportaciones (A=a1+a2+a3+a4+a5+a6+a7+a8)						
a1) Fondo de Aportaciones para la Nómina Educativa y Gasto Operativo						
a2) Fondo de Aportaciones para los Servicios de Salud						
a3) Fondo de Aportaciones para la Infraestructura Social						
a4) Fondo de Aportaciones para el Fortalecimiento de los Municipios y de las Demarcaciones Territoriales del Distrito Federal						
a5) Fondo de Aportaciones Múltiples						
a6) Fondo de Aportaciones para la Educación Tecnológica y de Adultos						
a7) Fondo de Aportaciones para la Seguridad Pública de los Estados y del Distrito Federal						
a8) Fondo de Aportaciones para el Fortalecimiento de las Entidades Federativas						
B. Convenios (B=b1+b2+b3+b4)						
b1) Convenios de Protección Social en Salud						
b2) Convenios de Descentralización						
b3) Convenios de Reasignación						
b4) Otros Convenios y Subsidios						
C. Fondos Distintos de Aportaciones (C=c1+c2)						
c1) Fondo para Entidades Federativas y Municipios Productores de Hidrocarburos						
c2) Fondo Minero						
D. Transferencias, Subsidios y Subvenciones, y Pensiones y Jubilaciones						
E. Otras Transferencias Federales Etiquetadas						
<b>II. Total de Transferencias Federales Etiquetadas (II = A + B + C + D + E)</b>						
<b>III. Ingresos Derivados de Financiamientos (III = A)</b>						
A. Ingresos Derivados de Financiamientos						
<b>IV. Total de Ingresos (IV = I + II + III)</b>	<b>17,007,816</b>	<b>-883,260</b>	<b>16,124,556</b>	<b>16,123,457</b>	<b>16,123,457</b>	<b>884,359</b>
<b>Datos Informativos</b>						
1. Ingresos Derivados de Financiamientos con Fuente de Pago de Ingresos de Libre Disposición						
2. Ingresos Derivados de Financiamientos con Fuente de Pago de Transferencias Federales Etiquetadas						
<b>3. Ingresos Derivados de Financiamientos (3 = 1 + 2)</b>						



SECRETARÍA EJECUTIVA DEL SISTEMA ESTATAL DE COMBATE A LA CORRUPCIÓN Informe Analítico de la Deuda Pública y Otros Pasivos - LDF Del 1 de enero al 31 de diciembre de 2023 (PESOS)							
Denominación de la Deuda Pública y Otros Pasivos	Saldo al 31 de diciembre de 2022 (d)	Disposiciones del Periodo (e)	Amortizaciones del Periodo (f)	Revaluaciones, Reclasificaciones y Otros Ajustes (g)	Saldo Final del Periodo (h) h=d+e-f+g	Pago de Intereses del Periodo (i)	Pago de Comisiones y demás costos asociados durante el Periodo (j)
<b>1. Deuda Pública (1=A+B)</b>							
A. Corto Plazo (A=a1+a2+a3)							
a1) Instituciones de Crédito							
a2) Títulos y Valores							
a3) Arrendamientos Financieros							
B. Largo Plazo (B=b1+b2+b3)							
b1) Instituciones de Crédito							
b2) Títulos y Valores							
b3) Arrendamientos Financieros							
<b>2. Otros Pasivos</b>	<b>185,839</b>				<b>81,954</b>		
<b>3. Total de la Deuda Pública y Otros Pasivos (3=1+2)</b>	<b>185,839</b>				<b>81,954</b>		
<b>4. Deuda Contingente <sup>1</sup> (Informativo)</b>							
A. Deuda Contingente 1							
B. Deuda Contingente 2							
C. Deuda Contingente XX							
<b>5. Valor de Instrumentos Bono Cupón Cero <sup>2</sup> (Informativo)</b>							
A. Instrumento Bono Cupón Cero 1							
B. Instrumento Bono Cupón Cero 2							
C. Instrumento Bono Cupón Cero XX							

<sup>1</sup> Se refiere a cualquier Financiamiento sin fuente o garantía de pago definida, que sea asumida de manera solidaria o subsidiaria por las Entidades Federativas con sus Municipios, organismos descentralizados y empresas de participación estatal mayoritaria y fideicomisos, locales o municipales, y por los Municipios con sus respectivos organismos descentralizados y empresas de participación municipal mayoritaria.

<sup>2</sup> Se refiere al valor del Bono Cupón Cero que respalda el pago de los créditos asociados al mismo (Activo).

Obligaciones a Corto Plazo (k)	Monto Contratado (l)	Plazo Pactado (m)	Tasa de Interés (n)	Comisiones y Costos Relacionados (o)	Tasa Efectiva (p)
<b>6. Obligaciones a Corto Plazo (Informativo)</b>					
A. Crédito 1					
B. Crédito 2					
C. Crédito XX					

SECRETARÍA EJECUTIVA DEL SISTEMA ESTATAL DE COMBATE A LA CORRUPCIÓN										
Informe Analítico de Obligaciones Diferentes de Financiamientos -LDF										
Del 1 de enero al 31 de diciembre de 2023										
(PESOS)										
Denominación de las Obligaciones Diferentes de Financiamiento (c)	Fecha del Contrato (d)	Fecha de Inicio de operación del proyecto (e)	Fecha de vencimiento (f)	Monto de la Inversión pactado (g)	Plazo pactado (h)	Monto promedio mensual del pago de la contraprestación (i)	Monto promedio mensual del pago de la contraprestación correspondiente al pago de Inversión (j)	Monto pagado de la Inversión al 31 de diciembre de 2023 (k)	Monto pagado de la Inversión actualizado al 31 de XXXX de 20XX (l)	Saldo pendiente por pagar de la inversión al 31 de XXXX de 20XX (m = g - l)
<b>A. Asociaciones Público Privadas (APPs) (A=a+b+c+d)</b>										
a) APP 1										
b) APP 2										
c) APP 3										
d) APP XX										
<b>B. Otros Instrumentos (B=b+c+d)</b>										
a) Otro Instrumento 1										
b) Otro Instrumento 2										
c) Otro Instrumento 3										
d) Otro Instrumento XX										
<b>C. Total de Obligaciones Diferentes de Financiamiento (C=A+B)</b>										

No aplica

**SECRETARÍA EJECUTIVA DEL SISTEMA ESTATAL DE COMBATE A LA CORRUPCIÓN**  
**Estado Analítico del Ejercicio del Presupuesto de Egresos Detallado - LDF**  
**Clasificación por Objeto del Gasto (Capítulo y Concepto)**  
**Del 1 de enero al 31 de diciembre de 2023**  
**(PESOS)**

Concepto	Egresos					Subejercicio
	Aprobado	Ampliaciones/ (Reducciones)	Modificado	Devengado	Pagado	
<b>I. Gasto No Etiquetado (I=A+B+C+D+E+F+G+H+I)</b>	<b>17,007,816</b>	<b>-883,259</b>	<b>16,124,556</b>	<b>16,123,457</b>	<b>16,123,457</b>	<b>1,099</b>
A. Servicios Personales (A=a1+a2+a3+a4+a5+a6+a7)	0	0	0	0	0	0
a1) Remuneraciones al Personal de Carácter Permanente	0	0	0	0	0	0
a2) Remuneraciones al Personal de Carácter Transitorio	0	0	0	0	0	0
a3) Remuneraciones Adicionales y Especiales	0	0	0	0	0	0
a4) Seguridad Social	0	0	0	0	0	0
a5) Otras Prestaciones Sociales y Económicas	0	0	0	0	0	0
a6) Previsiones	0	0	0	0	0	0
a7) Pago de Estímulos a Servidores Públicos	0	0	0	0	0	0
B. Materiales y Suministros (B=b1+b2+b3+b4+b5+b6+b7+b8+b9)	0	0	0	0	0	0
b1) Materiales de Administración, Emisión de Documentos y Artículos Oficiales	0	0	0	0	0	0
b2) Alimentos y Utensilios	0	0	0	0	0	0
b3) Materias Primas y Materiales de Producción y Comercialización	0	0	0	0	0	0
b4) Materiales y Artículos de Construcción y de Reparación	0	0	0	0	0	0
b5) Productos Químicos, Farmacéuticos y de Laboratorio	0	0	0	0	0	0
b6) Combustibles, Lubricantes y Aditivos	0	0	0	0	0	0
b7) Vestuario, Blancos, Prendas de Protección y Artículos Deportivos	0	0	0	0	0	0
b8) Materiales y Suministros Para Seguridad	0	0	0	0	0	0
b9) Herramientas, Refacciones y Accesorios Menores	0	0	0	0	0	0
C. Servicios Generales (C=c1+c2+c3+c4+c5+c6+c7+c8+c9)	0	0	0	0	0	0
c1) Servicios Básicos	0	0	0	0	0	0
c2) Servicios de Arrendamiento	0	0	0	0	0	0
c3) Servicios Profesionales, Científicos, Técnicos y Otros Servicios	0	0	0	0	0	0
c4) Servicios Financieros, Bancarios y Comerciales	0	0	0	0	0	0
c5) Servicios de Instalación, Reparación, Mantenimiento y Conservación	0	0	0	0	0	0
c6) Servicios de Comunicación Social y Publicidad	0	0	0	0	0	0
c7) Servicios de Traslado y Viáticos	0	0	0	0	0	0
c8) Servicios Oficiales	0	0	0	0	0	0
c9) Otros Servicios Generales	0	0	0	0	0	0
D. Transferencias, Asignaciones, Subsidios y Otras Ayudas (D=d1+d2+d3+d4+d5+d6+d7)	16,656,647	-883,236	15,773,410	15,772,311	15,772,311	1,099
d1) Transferencias Internas y Asignaciones al Sector Público	16,479,256	-898,725	15,580,530	15,579,431	15,579,431	1,099
d2) Transferencias al Resto del Sector Público	0	0	0	0	0	0
d3) Subsidios y Subvenciones	0	0	0	0	0	0
d4) Ayudas Sociales	0	0	0	0	0	0
d5) Pensiones y Jubilaciones	177,391	15,489	192,880	192,880	192,880	0
d6) Transferencias a Fideicomisos, Mandatos y Otros Análogos	0	0	0	0	0	0
d7) Transferencias a la Seguridad Social	0	0	0	0	0	0
d8) Donativos	0	0	0	0	0	0
d9) Transferencias al Exterior	0	0	0	0	0	0
E. Bienes Muebles, Inmuebles e Intangibles (E=e1+e2+e3+e4+e5+e6+e7+e8+e9)	351,169	-23	351,146	351,146	351,146	0
e1) Mobiliario y Equipo de Administración	351,169	-23	351,146	351,146	351,146	0
e2) Mobiliario y Equipo Educativo y Recreativo	0	0	0	0	0	0
e3) Equipo e Instrumental Médico y de Laboratorio	0	0	0	0	0	0
e4) Vehículos y Equipo de Transporte	0	0	0	0	0	0
e5) Equipo de Defensa y Seguridad	0	0	0	0	0	0
e6) Maquinaria, Otros Equipos y Herramientas	0	0	0	0	0	0
e7) Activos Biológicos	0	0	0	0	0	0
e8) Bienes Inmuebles	0	0	0	0	0	0
e9) Activos Intangibles	0	0	0	0	0	0
F. Inversión Pública (F=f1+f2+f3)	0	0	0	0	0	0
f1) Obra Pública en Bienes de Dominio Público	0	0	0	0	0	0
f2) Obra Pública en Bienes Propios	0	0	0	0	0	0
f3) Proyectos Productivos y Acciones de Fomento	0	0	0	0	0	0
G. Inversiones Financieras y Otras Provisiones (G=g1+g2+g3+g4+g5+g6+g7)	0	0	0	0	0	0
g1) Inversiones Para el Fomento de Actividades Productivas	0	0	0	0	0	0
g2) Acciones y Participaciones de Capital	0	0	0	0	0	0
g3) Compra de Títulos y Valores	0	0	0	0	0	0
g4) Concesión de Préstamos	0	0	0	0	0	0
g5) Inversiones en Fideicomisos, Mandatos y Otros Análogos	0	0	0	0	0	0
Fideicomiso de Desastres Naturales (Informativo)	0	0	0	0	0	0
g6) Otras Inversiones Financieras	0	0	0	0	0	0
g7) Provisiones para Contingencias y Otras Erogaciones Especiales	0	0	0	0	0	0
H. Participaciones y Aportaciones (H=h1+h2+h3)	0	0	0	0	0	0
h1) Participaciones	0	0	0	0	0	0
h2) Aportaciones	0	0	0	0	0	0
h3) Convenios	0	0	0	0	0	0
I. Deuda Pública (I=i1+i2+i3+i4+i5+i6+i7)	0	0	0	0	0	0
i1) Amortización de la Deuda Pública	0	0	0	0	0	0
i2) Intereses de la Deuda Pública	0	0	0	0	0	0
i3) Comisiones de la Deuda Pública	0	0	0	0	0	0
i4) Gastos de la Deuda Pública	0	0	0	0	0	0
i5) Costo por Coberturas	0	0	0	0	0	0
i6) Apoyos Financieros	0	0	0	0	0	0
i7) Adeudos de Ejercicios Fiscales Anteriores (ADEFAS)	0	0	0	0	0	0

Concepto	Egresos					Subejercicio
	Aprobado	Ampliaciones/ (Reducciones)	Modificado	Devengado	Pagado	
<b>II. Gasto Etiquetado (II=A+B+C+D+E+F+G+H+I)</b>	<b>0</b>	<b>0</b>	<b>0</b>	<b>0</b>	<b>0</b>	<b>0</b>
A. Servicios Personales (A=a1+a2+a3+a4+a5+a6+a7)	0	0	0	0	0	0
a1) Remuneraciones al Personal de Carácter Permanente	0	0	0	0	0	0
a2) Remuneraciones al Personal de Carácter Transitorio	0	0	0	0	0	0
a3) Remuneraciones Adicionales y Especiales	0	0	0	0	0	0
a4) Seguridad Social	0	0	0	0	0	0
a5) Otras Prestaciones Sociales y Económicas	0	0	0	0	0	0
a6) Previsiones	0	0	0	0	0	0
a7) Pago de Estímulos a Servidores Públicos	0	0	0	0	0	0
B. Materiales y Suministros (B=b1+b2+b3+b4+b5+b6+b7+b8+b9)	0	0	0	0	0	0
b1) Materiales de Administración, Emisión de Documentos y Artículos Oficiales	0	0	0	0	0	0
b2) Alimentos y Utensilios	0	0	0	0	0	0
b3) Materias Primas y Materiales de Producción y Comercialización	0	0	0	0	0	0
b4) Materiales y Artículos de Construcción y de Reparación	0	0	0	0	0	0
b5) Productos Químicos, Farmacéuticos y de Laboratorio	0	0	0	0	0	0
b6) Combustibles, Lubricantes y Aditivos	0	0	0	0	0	0
b7) Vestuario, Blancos, Prendas de Protección y Artículos Deportivos	0	0	0	0	0	0
b8) Materiales y Suministros Para Seguridad	0	0	0	0	0	0
b9) Herramientas, Refacciones y Accesorios Menores	0	0	0	0	0	0
C. Servicios Generales (C=c1+c2+c3+c4+c5+c6+c7+c8+c9)	0	0	0	0	0	0
c1) Servicios Básicos	0	0	0	0	0	0
c2) Servicios de Arrendamiento	0	0	0	0	0	0
c3) Servicios Profesionales, Científicos, Técnicos y Otros Servicios	0	0	0	0	0	0
c4) Servicios Financieros, Bancarios y Comerciales	0	0	0	0	0	0
c5) Servicios de Instalación, Reparación, Mantenimiento y Conservación	0	0	0	0	0	0
c6) Servicios de Comunicación Social y Publicidad	0	0	0	0	0	0
c7) Servicios de Traslado y Viáticos	0	0	0	0	0	0
c8) Servicios Oficiales	0	0	0	0	0	0
c9) Otros Servicios Generales	0	0	0	0	0	0
D. Transferencias, Asignaciones, Subsidios y Otras Ayudas (D=d1+d2+d3+d4+d5+d6+d7)	0	0	0	0	0	0
d1) Transferencias Internas y Asignaciones al Sector Público	0	0	0	0	0	0
d2) Transferencias al Resto del Sector Público	0	0	0	0	0	0
d3) Subsidios y Subvenciones	0	0	0	0	0	0
d4) Ayudas Sociales	0	0	0	0	0	0
d5) Pensiones y Jubilaciones	0	0	0	0	0	0
d6) Transferencias a Fideicomisos, Mandatos y Otros Análogos	0	0	0	0	0	0
d7) Transferencias a la Seguridad Social	0	0	0	0	0	0
d8) Donativos	0	0	0	0	0	0
d9) Transferencias al Exterior	0	0	0	0	0	0
E. Bienes Muebles, Inmuebles e Intangibles (E=e1+e2+e3+e4+e5+e6+e7+e8+e9)	0	0	0	0	0	0
e1) Mobiliario y Equipo de Administración	0	0	0	0	0	0
e2) Mobiliario y Equipo Educativo y Recreativo	0	0	0	0	0	0
e3) Equipo e Instrumental Médico y de Laboratorio	0	0	0	0	0	0
e4) Vehículos y Equipo de Transporte	0	0	0	0	0	0
e5) Equipo de Defensa y Seguridad	0	0	0	0	0	0
e6) Maquinaria, Otros Equipos y Herramientas	0	0	0	0	0	0
e7) Activos Biológicos	0	0	0	0	0	0
e8) Bienes Inmuebles	0	0	0	0	0	0
e9) Activos Intangibles	0	0	0	0	0	0
F. Inversión Pública (F=f1+f2+f3)	0	0	0	0	0	0
f1) Obra Pública en Bienes de Dominio Público	0	0	0	0	0	0
f2) Obra Pública en Bienes Propios	0	0	0	0	0	0
f3) Proyectos Productivos y Acciones de Fomento	0	0	0	0	0	0
G. Inversiones Financieras y Otras Provisiones (G=g1+g2+g3+g4+g5+g6+g7)	0	0	0	0	0	0
g1) Inversiones Para el Fomento de Actividades Productivas	0	0	0	0	0	0
g2) Acciones y Participaciones de Capital	0	0	0	0	0	0
g3) Compra de Títulos y Valores	0	0	0	0	0	0
g4) Concesión de Préstamos	0	0	0	0	0	0
g5) Inversiones en Fideicomisos, Mandatos y Otros Análogos	0	0	0	0	0	0
Fideicomiso de Desastres Naturales (Informativo)	0	0	0	0	0	0
g6) Otras Inversiones Financieras	0	0	0	0	0	0
g7) Provisiones para Contingencias y Otras Erogaciones Especiales	0	0	0	0	0	0
H. Participaciones y Aportaciones (H=h1+h2+h3)	0	0	0	0	0	0
h1) Participaciones	0	0	0	0	0	0
h2) Aportaciones	0	0	0	0	0	0
h3) Convenios	0	0	0	0	0	0
I. Deuda Pública (I=i1+i2+i3+i4+i5+i6+i7)	0	0	0	0	0	0
i1) Amortización de la Deuda Pública	0	0	0	0	0	0
i2) Intereses de la Deuda Pública	0	0	0	0	0	0
i3) Comisiones de la Deuda Pública	0	0	0	0	0	0
i4) Gastos de la Deuda Pública	0	0	0	0	0	0
i5) Costo por Coberturas	0	0	0	0	0	0
i6) Apoyos Financieros	0	0	0	0	0	0
i7) Adeudos de Ejercicios Fiscales Anteriores (ADEFAS)	0	0	0	0	0	0
<b>III. Total de Egresos (III = I + II)</b>	<b>17,007,816</b>	<b>-883,259</b>	<b>16,124,556</b>	<b>16,123,457</b>	<b>16,123,457</b>	<b>1,099</b>

**SECRETARIA EJECUTIVA DEL SISTEMA ESTATAL DE COMBATE A LA CORRUPCIÓN**  
**Estado Analítico del Ejercicio del Presupuesto de Egresos Detallado - LDF**  
**Clasificación Administrativa**  
**Del 1 de enero al 31 de diciembre de 2023**  
**(PESOS)**

Concepto	Egresos					Subejercicio
	Aprobado	Ampliaciones/ (Reducciones)	Modificado	Devengado	Pagado	
<b>I. Gasto No Etiquetado</b>	<b>17,007,816</b>	<b>-883,259</b>	<b>16,124,556</b>	<b>16,123,457</b>	<b>16,123,457</b>	<b>1,099</b>
SECRETARIA EJECUTIVA DEL SISTEMA ESTATAL DE COMBATE A LA CORRUPCIÓN	17,007,816	-883,259	16,124,556	16,123,457	16,123,457	1,099
<b>II. Gasto Etiquetado</b>	<b>0</b>	<b>0</b>	<b>0</b>	<b>0</b>	<b>0</b>	<b>0</b>
SECRETARIA EJECUTIVA DEL SISTEMA ESTATAL DE COMBATE A LA CORRUPCIÓN	0	0	0	0	0	0
<b>III. Total de Egresos (III = I + II)</b>	<b>17,007,816</b>	<b>-883,259</b>	<b>16,124,556</b>	<b>16,123,457</b>	<b>16,123,457</b>	<b>1,099</b>

**SECRETARÍA EJECUTIVA DEL SISTEMA ESTATAL DE COMBATE A LA CORRUPCIÓN**  
**Estado Analítico del Ejercicio del Presupuesto de Egresos Detallado - LDF**  
**Clasificación Funcional (Finalidad y Función)**  
**Del 1 de enero al 31 de diciembre de 2023**  
**(PESOS)**

Concepto	Egresos					Subejercicio
	Aprobado	Ampliaciones/ (Reducciones)	Modificado	Devengado	Pagado	
<b>I. Gasto No Etiquetado (I=A+B+C+D)</b>	<b>17,007,816</b>	<b>-883,259</b>	<b>16,124,556</b>	<b>16,123,457</b>	<b>16,123,457</b>	<b>1,099</b>
<b>A. Gobierno (A=a1+a2+a3+a4+a5+a6+a7+a8)</b>	<b>17,007,816</b>	<b>-883,259</b>	<b>16,124,556</b>	<b>16,123,457</b>	<b>16,123,457</b>	<b>1,099</b>
a1) Legislación	0	0	0	0	0	0
a2) Justicia	0	0	0	0	0	0
a3) Coordinación de la Política de Gobierno	0	0	0	0	0	0
a4) Relaciones Exteriores	0	0	0	0	0	0
a5) Asuntos Financieros y Hacendarios	0	0	0	0	0	0
a6) Seguridad Nacional	0	0	0	0	0	0
a7) Asuntos de Orden Público y de Seguridad Interior	0	0	0	0	0	0
a8) Otros Servicios Generales	17,007,816	-883,259	16,124,556	16,123,457	16,123,457	1,099
<b>B. Desarrollo Social (B=b1+b2+b3+b4+b5+b6+b7)</b>	<b>0</b>	<b>0</b>	<b>0</b>	<b>0</b>	<b>0</b>	<b>0</b>
b1) Protección Ambiental	0	0	0	0	0	0
b2) Vivienda y Servicios a la Comunidad	0	0	0	0	0	0
b3) Salud	0	0	0	0	0	0
b4) Recreación, Cultura y Otras Manifestaciones Sociales	0	0	0	0	0	0
b5) Educación	0	0	0	0	0	0
b6) Protección Social	0	0	0	0	0	0
b7) Otros Asuntos Sociales	0	0	0	0	0	0
<b>C. Desarrollo Económico (C=c1+c2+c3+c4+c5+c6+c7+c8+c9)</b>	<b>0</b>	<b>0</b>	<b>0</b>	<b>0</b>	<b>0</b>	<b>0</b>
c1) Asuntos Económicos, Comerciales y Laborales en	0	0	0	0	0	0
c2) Agropecuaria, Silvicultura, Pesca y Caza	0	0	0	0	0	0
c3) Combustibles y Energía	0	0	0	0	0	0
c4) Minería, Manufacturas y Construcción	0	0	0	0	0	0
c5) Transporte	0	0	0	0	0	0
c6) Comunicaciones	0	0	0	0	0	0
c7) Turismo	0	0	0	0	0	0
c8) Ciencia, Tecnología e Innovación	0	0	0	0	0	0
c9) Otras Industrias y Otros Asuntos Económicos	0	0	0	0	0	0
<b>D. Otras No Clasificadas en Funciones Anteriores(D=d1+d2+d3+d4)</b>	<b>0</b>	<b>0</b>	<b>0</b>	<b>0</b>	<b>0</b>	<b>0</b>
d1) Transacciones de la Deuda Pública / Costo Financiero de la Deuda	0	0	0	0	0	0
d2) Transferencias, Participaciones y Aportaciones Entre Diferentes Niveles y Ordenes de Gobierno	0	0	0	0	0	0
d3) Saneamiento del Sistema Financiero	0	0	0	0	0	0
d4) Adeudos de Ejercicios Fiscales Anteriores	0	0	0	0	0	0
<b>II: Gasto Etiquetado (II=A+B+C+D)</b>	<b>0</b>	<b>0</b>	<b>0</b>	<b>0</b>	<b>0</b>	<b>0</b>
<b>A. Gobierno (A=a1+a2+a3+a4+a5+a6+a7+a8)</b>	<b>0</b>	<b>0</b>	<b>0</b>	<b>0</b>	<b>0</b>	<b>0</b>
a1) Legislación	0	0	0	0	0	0
a2) Justicia	0	0	0	0	0	0
a3) Coordinación de la Política de Gobierno	0	0	0	0	0	0
a4) Relaciones Exteriores	0	0	0	0	0	0
a5) Asuntos Financieros y Hacendarios	0	0	0	0	0	0
a6) Seguridad Nacional	0	0	0	0	0	0
a7) Asuntos de Orden Público y de Seguridad Interior	0	0	0	0	0	0
a8) Otros Servicios Generales	0	0	0	0	0	0
<b>B. Desarrollo Social (B=b1+b2+b3+b4+b5+b6+b7)</b>	<b>0</b>	<b>0</b>	<b>0</b>	<b>0</b>	<b>0</b>	<b>0</b>
b1) Protección Ambiental	0	0	0	0	0	0
b2) Vivienda y Servicios a la Comunidad	0	0	0	0	0	0
b3) Salud	0	0	0	0	0	0
b4) Recreación, Cultura y Otras Manifestaciones Sociales	0	0	0	0	0	0
b5) Educación	0	0	0	0	0	0
b6) Protección Social	0	0	0	0	0	0
b7) Otros Asuntos Sociales	0	0	0	0	0	0
<b>C. Desarrollo Económico (C=c1+c2+c3+c4+c5+c6+c7+c8+c9)</b>	<b>0</b>	<b>0</b>	<b>0</b>	<b>0</b>	<b>0</b>	<b>0</b>
c1) Asuntos Económicos, Comerciales y Laborales en	0	0	0	0	0	0
c2) Agropecuaria, Silvicultura, Pesca y Caza	0	0	0	0	0	0
c3) Combustibles y Energía	0	0	0	0	0	0
c4) Minería, Manufacturas y Construcción	0	0	0	0	0	0
c5) Transporte	0	0	0	0	0	0
c6) Comunicaciones	0	0	0	0	0	0
c7) Turismo	0	0	0	0	0	0
c8) Ciencia, Tecnología e Innovación	0	0	0	0	0	0
c9) Otras Industrias y Otros Asuntos Económicos	0	0	0	0	0	0
<b>D. Otras No Clasificadas en Funciones Anteriores (D=d1+d2+d3+d4)</b>	<b>0</b>	<b>0</b>	<b>0</b>	<b>0</b>	<b>0</b>	<b>0</b>
d1) Transacciones de la Deuda Pública / Costo Financiero de la Deuda	0	0	0	0	0	0
d2) Transferencias, Participaciones y Aportaciones Entre Diferentes Niveles y Ordenes de Gobierno	0	0	0	0	0	0
d3) Saneamiento del Sistema Financiero	0	0	0	0	0	0
d4) Adeudos de Ejercicios Fiscales Anteriores	0	0	0	0	0	0
<b>III. Total de Egresos (III = I + II)</b>	<b>17,007,816</b>	<b>-883,259</b>	<b>16,124,556</b>	<b>16,123,457</b>	<b>16,123,457</b>	<b>1,099</b>

**SECRETARIA EJECUTIVA DEL SISTEMA ESTATAL DE COMBATE A LA CORRUPCIÓN**  
Estado Analfítico del Ejercicio del Presupuesto de Egresos Detallado - LDF  
Clasificación de Servicios Personales por Categoría  
Del 1 de enero al 31 de diciembre de 2023  
(PESOS)

Concepto	Egresos					Subejercicio
	Aprobado	Ampliaciones/ (Reducciones)	Modificado	Devengado	Pagado	
<b>I. Gasto No Etiquetado (I=A+B+C+D+E+F)</b>	<b>6,922,084</b>	<b>1,020,912</b>	<b>7,942,996</b>	<b>7,942,996</b>	<b>7,942,996</b>	<b>0</b>
A. Personal Administrativo	6,922,084	1,020,912	7,942,996	7,942,996	7,942,996	0
B. Magisterio						0
C. Servicios de Salud (C=c1+c2)	0	0	0	0	0	0
c1) Personal Administrativo						0
c2) Personal Médico, paramédico y afin						0
D. Seguridad Pública						0
E. Gastos asociados a la implementación de nuevas leyes federales o reformas a las mismas (E=e1+e2)	0	0	0	0	0	0
e1) Nombre del Programa o Ley 1						0
e2) Nombre del Programa o Ley 2						0
F. Sentencias laborales definitivas						0
<b>II. Gasto Etiquetado (I=A+B+C+D+E+F)</b>	<b>0</b>	<b>0</b>	<b>0</b>	<b>0</b>	<b>0</b>	<b>0</b>
A. Personal Administrativo						0
B. Magisterio						0
C. Servicios de Salud (C=c1+c2)	0	0	0	0	0	0
c1) Personal Administrativo	0	0	0	0	0	0
c2) Personal Médico, paramédico y afin						0
D. Seguridad Pública						0
E. Gastos asociados a la implementación de nuevas leyes federales o reformas a las mismas (E=e1+e2)	0	0	0	0	0	0
e1) Nombre del Programa o Ley 1						0
e2) Nombre del Programa o Ley 2						0
F. Sentencias laborales definitivas						0
<b>III. Total de Gasto en Servicios Personales (III = I + II)</b>	<b>6,922,084</b>	<b>1,020,912</b>	<b>7,942,996</b>	<b>7,942,996</b>	<b>7,942,996</b>	<b>0</b>



SECRETARIA EJECUTIVA DEL SISTEMA ESTATAL DE COMBATE A LA CORRUPCIÓN					
Informe sobre Estudios Actuariales - LDF					
	Pensiones y Jubilaciones	Salud	Riesgos de trabajo	Invalidez y vida	Otras prestaciones sociales
<p><b>Tipo de Sistema</b> Prestación laboral o Fondo general para trabajadores del estado o municipio Beneficio definido, Contribución definida o Mixto</p> <p><b>Población afiliada</b> Activos Edad máxima Edad mínima Edad promedio Pensionados y Jubilados Edad máxima Edad mínima Edad promedio Beneficiarios Promedio de años de servicio (trabajadores activos) Aportación individual al plan de pensión como % del salario Aportación del ente público al plan de pensión como % del salario Crecimiento esperado de los pensionados y jubilados (como %) Crecimiento esperado de los activos (como %) Edad de Jubilación o Pensión Esperanza de vida</p> <p><b>Ingresos del Fondo</b> Ingresos Anuales al Fondo de Pensiones</p> <p><b>Nómina anual</b> Activos Pensionados y Jubilados Beneficiarios de Pensionados y Jubilados</p> <p><b>Monto mensual por pensión</b> Máximo Mínimo Promedio</p> <p><b>Monto de la reserva</b></p> <p><b>Valor presente de las obligaciones</b> Pensiones y Jubilaciones en curso de pago Generación actual Generaciones futuras</p> <p><b>Valor presente de las contribuciones asociadas a los sueldos futuros de cotización</b> Generación actual Generaciones futuras</p> <p><b>Valor presente de aportaciones futuras</b> Generación actual Generaciones futuras Otros Ingresos</p> <p><b>Déficit/superávit actuarial</b> Generación actual Generaciones futuras</p> <p><b>Periodo de suficiencia</b> Año de descapitalización Tasa de rendimiento</p> <p><b>Estudio actuarial</b> Año de elaboración del estudio actuarial Empresa que elaboró el estudio actuarial</p>					